



Dipartimento Tutela della Salute  
e Politiche Sanitarie

AZIENDA SANITARIA PROVINCIALE  
CROTONE



REGIONE CALABRIA

DELIBERAZIONE DEL COMMISSARIO STRAORDINARIO N. 799 DEL 09 DIC. 2021

Oggetto: Bilancio di Esercizio anno 2020 –. Approvazione rettifiche ed integrazioni -3° versione

Il Commissario Straordinario Dr. Domenico Sperli, nominato con DCA n. 06 del 8 gennaio 2021 adotta la seguente deliberazione in merito all'argomento indicato in oggetto.

STRUTTURA PROPONENTE : Ufficio Gestione Risorse Economico Finanziario

Il Direttore del Dipartimento Area Amministrativa propone al Commissario l'adozione del presente atto del quale ha accertato la regolarità tecnico-procedurale.

Il Responsabile del Procedimento  
Dott.ssa Lucia BRUNO

Il Direttore U.O.C.  
Dott. Giuseppe FICO

Visto del Direttore del Dipartimento Servizi Tecnico Amministrativi

Il Direttore Dipartimento  
Dott. Giuseppe FICO

## PREMESSO

-CHE con Delibera del Direttore Generale f.f. n. 1975 del 30 Ottobre 2019 è stato approvato il Bilancio Economico Preventivo 2020 e Pluriennale 2020-2022;

-CHE il Collegio Sindacale con verbale n. 13 del 9 dicembre 2019 ha espresso parere favorevole;

-CHE con nota prot. n. 398259 del 18 novembre 2019 del Dipartimento Tutela della Salute della Regione Calabria sono state date nuove indicazioni relative alla redazione del bilancio economico preventivo anno 2020, e che pertanto con delibera del D.G. f.f. n. 2578 del 13 dicembre 2019 è stato riformulato;

-CHE il Collegio Sindacale con verbale n. 1 del 13 gennaio 2020 ha espresso parere contrario;

-CHE, ancora, con mail del 2 aprile 2020 il Dipartimento Tutela della Salute della Regione Calabria ha richiesto che l'Azienda procedesse ad effettuare verifiche/modifiche ai dati di CE Preventivo 2020 presenti su NSIS relative alle prestazioni da privato ospedaliera, ambulatoriale e per assistenza riabilitativa e che, pertanto, ha approvato il nuovo bilancio economico preventivo dell'anno 2020 con delibera del Commissario Straordinario p.t. n. 15 del 22 aprile 2020;

-CHE il Collegio Sindacale con verbale n. 5 dell' 11 maggio 2020 ha espresso parere contrario;

-CHE ai sensi dell'art. 31 comma 1 della L.R. n. 43 del 1996 e del decreto legislativo 23 giugno 2011 n. 118, il bilancio di esercizio delle Aziende Sanitarie ed Ospedaliere, corredato della relazione del Collegio Sindacale, deve essere adottato entro il 30 aprile dell'anno successivo a quello di chiusura dell'esercizio;

-CHE, in considerazione del differimento dei termini amministrativo-contabili di cui al Decreto Legge 30 Aprile 2021 n. 56 art. 3 comma 5, l'adozione del bilancio di esercizio dell'anno 2020 è differito al 30 giugno 2021;

### **-VERIFICATO:**

-CHE il Commissario ad acta per l'attuazione del Piano di Rientro dai disavanzi del Servizio Sanitario della Regione Calabria con DCA n. 96/2020 ha approvato le tabelle di riparto del FSR a destinazione indistinta e vincolata anno 2019, ai sensi dell'art. comma 2-sexies lett. d), del D.Lgs. 502/92 e successive modificazioni ed integrazioni.

-CHE il Servizio Finanziario del Dipartimento Tutela della Salute ha inviato la Tabella M con i dati della mobilità attiva e passiva intra ed extra regionale da comprendere nel bilancio di esercizio 2020;

-CHE con Delibera del Commissario Straordinario n. 377 del 30 giugno 2021 è stato approvato il Bilancio di Esercizio 2020 e la stessa è stata notificata al Collegio Sindacale in data 02 agosto



2021;

-Che con verbale n. 12 del 23.08.2021 il Collegio Sindacale ha espresso parere favorevole ponendo delle osservazioni in merito all'adozione del Bilancio che rendono necessaria la riapertura del Bilancio di esercizio ed in particolare per la mancanza di una serie di informazioni e dati di particolare rilievo all'interno dei vari documenti presenti nel bilancio;

-CHE la Regione Calabria ha chiesto di apportare delle modifiche al Bilancio d'Esercizio 2020 con verbale dell'8 luglio 2021 ricevuto tramite Pec in data 13/08/2021;

-CHE con Delibera del Commissario Straordinario n.560 del 14 settembre 2021 è stato riapprovato il Bilancio d'esercizio 2020 ed il Collegio Sindacale, con verbale n. 13 del 27/09/2021 ha ribadito le medesime osservazioni descritte nel precedente verbale ancora da evadere in merito all'adozione del Bilancio d'Esercizio 2020 – Approvazioni rettifiche ed integrazioni- fermo restando la non approvazione del documento contabile;

**-CONSIDERATO:**

-CHE il Commissario ad acta per l'attuazione del Piano di Rientro dai disavanzi del Servizio Sanitario della Regione Calabria con DCA n. 129 del 21 ottobre 2021 ha approvato le tabelle di riparto del FSR a destinazione indistinta e vincolata anno 2020, ai sensi dell'art. comma 2-sexies lett. d), del D.Lgs. 502/92 e successive modificazioni ed integrazioni;

-CHE In data 22 ottobre 2021 la Regione Calabria ha trasmesso via mail la Tabella M riformulata;

-CHE in data 19 novembre 2021 la Regione Calabria, a seguito delle risultanze contabili relative ai Modelli Economici Ministeriali CE e SP 2020, ha trasmesso via pec l'analisi del CE e SP Consuntivo 2020 con il conseguente caricamento sul NSIS dei modelli.

-CHE in data 14 giugno 2021 il Dipartimento regionale Tutela della Salute della Regione Calabria ha notificato il DCA 66 del 29 aprile 2021 avente ad oggetto "Azienda Sanitaria Provinciale di Crotone – Deliberazione del 30 aprile 2019, n.400 "Approvazione Bilancio d'esercizio 2018"- e DCA 67 del 29 aprile 2021: Azienda Sanitaria Provinciale di Crotone – Deliberazione del 18 settembre 2020,n.129, avente ad oggetto "Bilancio d'esercizio anno 2019 Approvazione rettifiche ed integrazioni" – rettifica deliberazione del 29 maggio 2020 n.68 – Determinazioni e precisamente ha richiesto all'Azienda di rivisitare la procedura del trattamento contabile delle Immobilizzazioni Materiali ed Immateriali, rappresentando le rettifiche da apportare nel primo bilancio utile per le quote maturate sui beni acquistati negli esercizi precedenti, rientranti ancora nel procedimento contabile dell'ammortamento e di produrre lo stralcio del libro giornale comprovante le scritture di rettifica operate ai fondi e al Capitale Netto relativi agli esercizi 2011 e precedenti e 2016;

-CHE con il verbale n. 11 del 21.07.2021 il collegio sindacale, dopo aver controllato le avvenute rettifiche e suggerendo agli Organi Superiori la necessità di un atto deliberativo che formalizzasse l'operato dell'ASP, ha asseverato la regolarità contabile per le scritture di rettifica relative agli esercizi 2011 e precedenti e 2016;

-CHE in data 4 ottobre 2021 il Dipartimento Regionale Tutela della Salute della Regione Calabria ha notificato il DCA 124 e il DCA 125 del 30 settembre 2021 aventi ad oggetto "Azienda Sanitaria Provinciale di Crotona – Deliberazione del 28 aprile 2017 ,n.165, avente ad oggetto "Bilancio d'esercizio anno 2016 e "Azienda Sanitaria Provinciale di Crotona – Deliberazione del 29 giugno 2018 n.290, avente ad oggetto "Bilancio d'esercizio anno 2017, chiedendo di rivisitare la procedura sugli ammortamenti, nel rispetto del principio contabile disciplinato dall'OIC 16;

-CHE con Delibera n. 674 del 05/11/2021 avente ad oggetto "Conferma di avvenuta iscrizione delle rettifiche del fondo ammortamento per l'esercizio 2011 e precedenti e per l'esercizio 2016 e approvazione delle rettifiche quote ammortamento anni 2017-2018-2019" si è provveduto ad iscrivere le variazioni del fondo all'interno del Bilancio di esercizio;

-CHE si è provveduto a rivisitare la procedura del trattamento contabile delle Immobilizzazioni Materiali ed Immateriali anche per l'esercizio 2020;

-CHE questa ASP ha recepito tutte le osservazioni da parte del Collegio Sindacale inserite all'interno del verbale n. 13 del 27 settembre 2021 ;

**-ACCERTATO:**

- CHE l'ufficio ha provveduto alle rettifiche ed integrazioni richieste dal Dipartimento Tutela della Salute e dal Collegio Sindacale;

**-RILEVATO:**

-CHE la perdita precedente era pari ad euro 22.022.902,31 , ed attualmente, dopo le modifiche apportate risulta essere pari ad € 18.218.207,22 e così specificata:

TAB M 22/10/2021	288.825.740,02
TABELLA M 24/08/2021	284.598.057,23
<b>DIFFERENZA TABELLA M</b>	<b>4.227.682,79</b>
PERDITA NUOVA DELIBERA	18.218.207,22
PERDITA DELIBERA 560/2021	22.022.902,31
<b>DIFFERENZA PERDITA</b>	<b>3.804.695,09</b>
<b>DIFFERENZA TAB M E DIFFERENZA PERDITA</b>	<b>422.987,70 €</b>



	COMMENTO DIFFERENZA
FATTURA AGGIUNTA N. 2021-08-11 DI "ISTITUTO SANT'ANNA" RICEVUTA IN DATA 17/08/2021	718.525,70 €
DCA 129 ( fsr vincolata 2020 ) sanita' penitenziaria ( intesa rep.atti n. 55/csr del 31/03/2020)	-475.983,14 €
DCA 129 ( fsr vincolata 2020 ) medicina penitenziaria ( intesa rep.atti n. 55/csr del 31/03/2020)	-13.984,43 €
Cespiti revisionati a seguito di nuovo calcolo amm.to	62.878,58 €
deriva dalla differenza tra 285.828 risorse covid assegnate successivamente e riportate nel verbale 19/11/2021 e 107.700 l'importo speso comunicato dal personale	178.128 €
( dato comunicato dal Distretto Unico Aziendale a seguito del verbale 19/11/2021 PER SPESE COVID , tolti quindi dall'accantonamento di 791.691,50)	-25.310 €
( dato comunicato dal Distretto Unico Aziendale a seguito del verbale 19/11/2021 PER SPESE COVID , tolti quindi dall'accantonamento di 791.691,50)	-21.267 €
	<b>422.987,71 €</b>

-CHE il Bilancio di Esercizio anno 2020, redatto in conformità a quanto stabilito dal D.Lgs. n. 118/2011, è costituito da:

- Stato Patrimoniale
- Conto Economico
- Rendiconto Finanziario
- Nota Integrativa

d è corredato dalla Relazione, integrata di fatti e adempimenti avvenuti nell'anno finanziario 2020, sulla gestione sottoscritta dal Commissario Straordinario p.t.;

-CHE ai sensi del D.L. n. 112 del 25 giugno 2008 art. 77-quater, convertito in legge, con modificazioni, dall'art. 1, comma 1, L. n. 133 del 6 agosto 2008, al Bilancio dell'Azienda, soggetta al Sistema Informativo delle Operazioni degli Enti Pubblici (SIOPE+), è allegato il prospetto dei dati SIOPE+ e delle disponibilità liquide;

-CHE, ai sensi dell'art. 41 del D.L. n. 66/2014, è allegata la relazione sulla tempestività dei pagamenti delle transazioni commerciali;

-CHE lo Stato Patrimoniale, il Conto Economico, il Rendiconto Finanziario, la Nota Integrativa e la Relazione sulla Gestione, sono predisposti secondo quanto previsto dall'art. 26 comma 1 del succitato D.Lgs. n. 118/2011;

-CHE, ai sensi dell'art. 25 della L.R. n. 43/96, comma 10, al Bilancio dell'Azienda è allegato il Conto Economico del Presidio Ospedaliero "S. Giovanni di Dio" di Crotone;

-**ACCERTATA** la conformità del Bilancio di Esercizio dell'anno 2020 agli artt. 25-26-27-28-29 e 30 della richiamata Legge Regionale n. 43/96;

-**PRESO ATTO** del seguente Risultato di Gestione:

RISULTATO DELL'ESERCIZIO 2020

Valore della Produzione	Euro	350.322.523,23
Costi della Produzione	"	357.448.396,61
Maggiori Costi della Produzione	"	7.125.873,38
Proventi ed Oneri Finanziari	"	6.418.112,47
Proventi ed Oneri Straordinari	"	-2.206.321,78
Imposte e Tasse	"	6.880.543,15

---

Perdita di Esercizio anno 2020 Euro 18.218.207,22

-**VISTE** le leggi che disciplinano la materia;

Con il parere favorevole del Direttore Amministrativo e del Direttore Sanitario

#### IL COMMISSARIO STRAORDINARIO

VISTA la proposta di deliberazione che precede e che s'intende qui di seguito integralmente riportata e trascritta.

VISTI i pareri favorevoli espressi dal Direttore Amministrativo e dal Direttore Sanitario.

RITENUTO di condividerne il contenuto.

#### DELIBERA

di approvare la superiore proposta che qui s'intende integralmente riportata e trascritta per come sopra formulata dal Direttore della struttura proponente.


Trasmettere copia del presente provvedimento:

Al Collegio Sindacale

Alla Giunta Regionale della Calabria, tramite il Dipartimento Tutela della Salute, per il conseguente controllo ed approvazione.


Il Direttore Amministrativo

Avv. Francesco MASCIARI

  
\_\_\_\_\_


Il Direttore Sanitario

Dott. Giuseppe PANELLA

  
\_\_\_\_\_

Il Commissario Straordinario

Dott. Domenico SPERLI'

  
\_\_\_\_\_



UFFICIO AFFARI GENERALI  
SEGRETERIA GENERALE

CERTIFICATO DI PUBBLICAZIONE

Si certifica che la presente delibera è stata pubblicata nelle forme di legge all'Albo pretorio dell'Azienda in data 09 DIC. 2021 con protocollo n. 169

Il Responsabile del procedimento

.....

Il Direttore U.O.C.  
Affari Generali e Legali  
Dr.ssa Anna Giordano

\_\_\_\_\_

<b>Attività</b>		<b>Esercizio 2020 - Bilancio 2020</b>	
<b>Codice</b>	<b>Nuovi Modelli CE SP</b>	<b>Consuntivo Euro</b>	
A)	IMMOBILIZZAZIONI	32.888.045,29	
A.I)	IMMOBILIZZAZIONI IMMATERIALI	264.363,26	
A.I.1)	Costi di impianto e di ampliamento	264.363,26	
A.I.1.a)	Costi di impianto e di ampliamento	1.522.233,49	
10113030	COSTI PER ACQUISTO ED IMPLEMENTAZIONE software	1.522.233,49	
A.I.1.b)	F.do Amm.to costi di impianto e di ampliamento	-1.257.870,23	
10113040	Fondo amm.to software	-1.257.870,23	
A.II)	IMMOBILIZZAZIONI MATERIALI	32.623.630,38	
A.II.1)	Terreni	1.956.500,00	
A.II.1.a)	Terreni disponibili	1.956.500,00	
10121010	Terreni	1.956.500,00	
A.II.2)	Fabbricati	14.329.194,99	
A.II.2.b)	Fabbricati strumentali (indisponibili)	14.329.194,99	
A.II.2.b.1)	Fabbricati strumentali (indisponibili)	33.249.476,37	
10122050	Fabbricati indisponibili	33.249.476,37	
A.II.2.b.2)	F.do Amm.to Fabbricati strumentali (indisponibili)	-18.920.281,38	
10122060	F.do Amm.to Fabbricati indisponibili	-19.199.353,76	
10122070	Fabbricati in costruzione	279.072,38	
A.II.3)	Impianti e macchinari	672.724,35	
A.II.3.a)	Impianti e macchinari	3.696.822,33	
10123010	Impianti e macchinari sanitari	2.622.315,07	
10123030	Impianti e macchinari non sanitari	1.074.507,26	
A.II.3.b)	F.do Amm.to Impianti e macchinari	-3.024.097,98	
10123020	Fondo ammortamento impianti e macchinari sanitari	-2.583.543,47	
10123040	Fondo ammortamento impianti e macchinari non sanitari	-440.554,51	
A.II.4)	Attrezzature sanitarie e scientifiche	3.600.634,28	
A.II.4.a)	Attrezzature sanitarie e scientifiche	45.143.211,40	
10124010	Attrezzature sanitarie e scientifiche	45.066.422,80	



**Attività'****Esercizio 2020 - Bilancio 2020**

<b>Codice</b>	<b>Nuovi Modelli CE SP</b>	<b>Consuntivo Euro</b>
10124030	Attrezzature generiche	76.788,60
A.II.4.b)	F.do Amm.to Attrezzature sanitarie e scientifiche	-41.542.577,12
10124020	F.do Amm.to Attrezzature sanitarie e scientifiche	-41.485.623,62
10124040	Fondo ammortamento attrezzature generiche	-56.953,50
A.II.5)	Mobili e arredi	287.857,69
A.II.5.a)	Mobili e arredi	2.720.609,79
10125010	Mobili e arredi	2.720.609,79
A.II.5.b)	F.do Amm.to Mobili e arredi	-2.432.752,10
10125020	F.do Amm.to Mobili e arredi	-2.432.752,10
A.II.6)	Automezzi	255.278,28
A.II.6.a)	Automezzi	2.274.355,75
10126010	Ambulanze	732.216,10
10126030	Automezzi	1.542.139,65
A.II.6.b)	F.do Amm.to Automezzi	-2.019.077,47
10126020	Fondo ammortamento ambulanze	-583.244,95
10126040	Fondo ammortamento automezzi	-1.435.832,52
A.II.8)	Altre immobilizzazioni materiali	11.521.440,79
A.II.8.a)	Altre immobilizzazioni materiali	19.843.666,93
10127010	Migliorie su beni di terzi	413.269,97
10127030	Altri beni materiali	4.650.988,61
10127050	MACCHINE D'UFFICIO, COMPUTERS, SISTEMI telefonici	1.007.173,09
10127060	Costi di manutenzione straordinaria a fabbricati	13.293.966,86
10127070	Costi di manutenzione straordinaria a impianti e macchinari	478.268,40
A.II.8.b)	F.do Amm.to Altre immobilizzazioni materiali	-8.322.226,14
10127020	Fondo ammortamento migliorie su beni di terzi	-354.573,58
10127040	Fondo ammortamento altri beni materiali	-4.535.298,72
10127110	FONDO AMM.TO MACCHINE UFF,COMPUTERS,SISTEMI TELEFONICI	-788.281,19
10127120	FONDO AMM.TO COSTI MANUT.STRAORD.FABBRICATI	-2.408.309,53

**Attività'****Esercizio 2020 - Bilancio 2020**

Codice	Nuovi Modelli CE SP	Consuntivo Euro
10127130	FONDO AMM.TO COSTI MANUT.STRAORD.IMPIANTI E MACCHINARI	-235.763,12
A.III)	IMMOBILIZZAZIONI FINANZIARIE	51,65
A.III.2)	Titoli	51,65
A.III.2.b)	Altri titoli	51,65
A.III.2.b.4)	Altri titoli	51,65
10132060	Altri titoli	51,65
B)	ATTIVO CIRCOLANTE	74.863.565,51
B.I)	RIMANENZE	11.932.000,00
B.I.1)	Rimanenze beni sanitari	11.904.000,00
B.I.1.a)	Prodotti farmaceutici ed emoderivati	4.237.000,00
10211010	Prodotti Farmaceutici	4.237.000,00
B.I.1.c)	Dispositivi medici	6.914.000,00
10211001	Materiali per emodialisi	604.000,00
10217010	Mezzi di contrasto	4.000,00
10217020	Materiali diagnostici, lastre RX carta per ECG, ECG, ecc	37.000,00
10218010	Presidi chirurgici e materiali sanitari	3.633.000,00
10219010	Materiali protesici	2.636.000,00
B.I.1.d)	Prodotti dietetici	112.000,00
10214010	Prodotti dietetici	112.000,00
B.I.1.e)	Materiali per la profilassi (vaccini)	98.000,00
10215010	Materiali per profilassi (vaccini)	98.000,00
B.I.1.f)	Prodotti chimici	492.000,00
10216010	Materiali diagnostici prodotti chimici	492.000,00
B.I.1.g)	Materiali e prodotti per uso veterinario	35.000,00
10211101	Farmaci per uso veterinario	35.000,00
B.I.1.h)	Altri beni e prodotti sanitari	16.000,00
10211205	Materie prime (prod galenici)	16.000,00
B.I.2)	Rimanenze beni non sanitari	28.000,00



<b>Attività</b>		<b>Esercizio 2020 - Bilancio 2020</b>	
<b>Codice</b>	<b>Nuovi Modelli CE SP</b>	<b>Consuntivo Euro</b>	
B.I.2.a)	Prodotti alimentari		1.000,00
10222010	Prodotti alimentari		1.000,00
B.I.2.b)	Materiali di guardaroba, di pulizia, e di convivenza in genere		17.000,00
10223020	Materiali di guardaroba, di pulizia e di convivenza in genere		17.000,00
B.I.2.d)	Supporti informatici e cancelleria		7.000,00
10225040	Supporti informatici e Cancelleria e stampati		7.000,00
B.I.2.e)	Materiale per la manutenzione		3.000,00
10226050	Materiale tecnico strumentale per manutenzioni e riparazioni		3.000,00
B.II)	CREDITI		53.064.630,22
B.II.1)	Crediti v/Stato		1.528.143,50
B.II.1.b)	Crediti v/Stato per spesa corrente - FSN		573.090,23
10231010	Crediti v/ Stato per spesa corrente		573.090,23
B.II.1.h)	Crediti v/Stato per finanziamenti per investimenti		955.053,27
10231040	Crediti v/ Stato per spesa investimenti		955.053,27
B.II.2)	Crediti v/Regione o Provincia Autonoma		30.526.578,23
B.II.2.a)	Crediti v/Regione o Provincia Autonoma per spesa corrente		23.990.350,35
B.II.2.a.3)	Crediti v/Regione o Provincia Autonoma per quota FSR		23.990.350,35
10232010	Crediti v/ Regione per spesa corrente		23.990.350,35
B.II.2.b)	Crediti v/Regione o Provincia Autonoma per versamenti a patrimonio netto		6.536.227,88
B.II.2.b.1)	Crediti v/Regione o Provincia Autonoma per finanziamenti per investimenti		5.500.000,00
10233010	Crediti v/Regione per finanziamenti per investimenti		5.500.000,00
B.II.2.b.3)	Crediti v/Regione o Provincia Autonoma per ripiano perdite		1.036.227,88
10233030	Crediti v/Regione per ripiano perdite		1.036.227,88
B.II.3)	Crediti v/Comuni		28.549,10
10241010	Crediti v/Comuni		28.549,10
B.II.4)	Crediti v/Aziende sanitarie pubbliche		9.140.885,12
B.II.4.a)	Crediti v/Aziende sanitarie pubbliche della Regione		9.139.494,97
B.II.4.a.3)	Crediti v/Aziende sanitarie pubbliche della Regione - per altre prestazioni		9.139.494,97

**Attività'****Esercizio 2020 - Bilancio 2020**

<b>Codice</b>	<b>Nuovi Modelli CE SP</b>	<b>Consuntivo Euro</b>
10251010	Crediti verso ASP COSENZA	8.700.913,15
10251030	Crediti verso ASP CATANZARO	324.819,34
10251050	Crediti verso ASP REGGIO CALABRIA	27.194,48
10252020	Crediti verso A.O. PUGLESE CIACCIO (Cz)	59.248,58
10252030	Crediti verso A.O. MATER DOMINI	27.319,42
B.II.4.c)	Crediti v/Aziende sanitarie pubbliche Extraregione	1.390,15
10254010	Crediti v/aziende sanitarie pubbliche fuori regione (mobilità pubblica non in compensazione)	1.390,15
B.II.6)	Crediti v/Erario	5.223,69
10271040	Erario c/Iva	5.223,69
B.II.7)	Crediti v/altri	11.835.250,58
B.II.7.a)	Crediti v/clienti privati	7.662.031,92
10281001	Crediti v/dipendenti	1.464,00
10281010	Crediti v/clienti privati	8.360.868,98
10281301	Fondo svalutazione - Crediti v/clienti privati	-1.430.297,68
10287010	Crediti v/altri soggetti pubblici	729.996,62
B.II.7.c)	Crediti v/altri soggetti pubblici	85.077,71
10286010	Crediti v/prefetture	85.077,71
B.II.7.e)	Altri crediti diversi	4.088.140,95
10289010	Crediti per note di credito da ricevere	4.088.140,95
B.IV)	DISPONIBILITA' LIQUIDE	9.866.935,29
B.IV.1)	Cassa	12.166,51
10211103	Cassa principale	12.166,51
B.IV.3)	Tesoreria Unica	7.619.114,06
10212101	Istituto tesoriere	7.619.114,06
B.IV.4)	Conto corrente postale	2.235.654,72
10213101	Conto corrente postale	2.235.654,72
C)	RATEI E RISCONTI ATTIVI	489.496,77
C.II)	RISCONTI ATTIVI	489.496,77

**Attività** **Esercizio 2020 - Bilancio 2020**

Codice	Nuovi Modelli CE SP	Consuntivo Euro
C.II.1)	Risconti attivi	489.496,77
10321010	Risconti attivi	489.496,77
D)	CONTI D'ORDINE	9.836,83
D.II)	DEPOSITI CAUZIONALI	9.836,83
30112020	Altri depositi cauzionali	9.836,83
	<u>Totale Attività</u>	108.250.944,40
E)	CONTI DI EPILOGO	0,00



**Passivita'****Esercizio 2020 - Bilancio 2020**

Codice	Nuovi Modelli CE SP	Consuntivo Euro
A)	PATRIMONIO NETTO	-85.068.211,03
A.I)	FONDO DI DOTAZIONE	12.224.432,14
20431010	Fondo di dotazione	12.224.432,14
A.II)	FINANZIAMENTI PER INVESTIMENTI	10.781.611,33
A.II.2)	Finanziamenti da Stato per investimenti	3.739.324,59
A.II.2.c)	Finanziamenti da Stato per investimenti - altro	3.739.324,59
20411040	Contributi e trasferimenti in c/capitale dallo Stato	3.739.324,59
A.II.3)	Finanziamenti da Regione per investimenti	6.537.191,61
20411020	Contributi e trasferimenti da regione FSR vincolati	6.537.191,61
A.II.5)	Finanziamenti per investimenti da rettifica contributi in conto esercizio	505.095,13
20411050	FINANZIAMENTI PER INVESTIMENTI DA RETTIFICA CONTRIBUTI IN CONTO ESERCIZIO	505.095,13
A.VI)	UTILI (PERDITE) PORTATI A NUOVO	-89.856.047,28
20461020	Perdita portate a nuovo	-89.856.047,28
A.VII)	UTILE (PERDITA) D'ESERCIZIO	-18.218.207,22
20471010	Utile (perdita) dell'esercizio	-18.218.207,22
B)	FONDI PER RISCHI E ONERI	15.725.039,08
B.II)	FONDI PER RISCHI	9.666.689,71
B.II.1)	Fondo rischi per cause civili ed oneri processuali	6.072.005,44
20521010	Fondo rischi per cause civili ed oneri processuali	6.072.005,44
B.II.2)	Fondo rischi per contenzioso personale dipendente	965.717,57
20521020	Fondo rischi per contenzioso personale dipendente	965.717,57
B.II.5)	Altri fondi rischi	1.428.966,70
20521030	Altro Fondo rischi	195.736,47
20531040	Altri fondi per oneri e spese	1.233.230,23
B.II.6)	Fondo rischi per interessi di mora	1.200.000,00
20521040	FONDO PER PROBABILI INTERESSI MORATORI	1.200.000,00
B.IV)	QUOTE INUTILIZZATE CONTRIBUTI	2.822.417,86
B.IV).5	Quote inutilizzate contributi da Regione o Prov. Aut. per quota F.S. indistinto finalizzato	2.822.417,86

**Passivita'****Esercizio 2020 - Bilancio 2020**

<b>Codice</b>	<b>Nuovi Modelli CE SP</b>	<b>Consuntivo Euro</b>
20531041	Quote inutilizzate contributi da Regione o Prov. Aut. per quota F.S. indistinto finalizzato	2.822.417,86
B.V)	ALTRI FONDI PER ONERI E SPESE	3.235.931,51
B.V.2)	Fondi rinnovi contrattuali	3.235.931,51
B.V.2.a)	Fondo rinnovi contrattuali personale dipendente	2.287.298,28
20531030	Fondo rinnovi contrattuali- Personale Dipendente	2.287.298,28
B.V.2.b)	Fondo rinnovi convenzioni MMG/PLS/MCA	948.633,23
20531020	Fondo rinnovi contrattuali- Personale in convenzione	948.633,23
C)	TRATTAMENTO FINE RAPPORTO	1.318.228,65
C.I)	FONDO PER PREMI OPEROSITA' MEDICI SUMAI	1.318.228,65
20611010	FONDO PER PREMI OPEROSITA'	1.318.228,65
D)	DEBITI	176.182.503,54
D.III)	DEBITI V/REGIONE O PROVINCIA AUTONOMA	6.901.709,73
D.III.1)	Debiti v/Regione o Provincia Autonoma per finanziamenti	5.725.575,50
20722010	Debiti v/Regione per finanziamenti	5.725.575,50
D.III.5)	Altri debiti v/Regione o Provincia Autonoma	1.176.134,23
20722050	Altri debiti v/Regione	1.176.134,23
D.IV)	DEBITI V/COMUNI	1.780,57
20731010	Debiti v/Comuni	415,32
20731020	Debiti v/Comuni addizionale IRPEF	1.365,25
D.V)	DEBITI V/AZIENDE SANITARIE PUBBLICHE	2.461.697,32
D.V.1)	Debiti v/Aziende sanitarie pubbliche della Regione	2.402.351,08
D.V.1.f)	Debiti v/Aziende sanitarie pubbliche della Regione - per altre prestazioni	2.402.351,08
20741010	Debiti verso ASP COSENZA	2.137.697,44
20741030	Debiti verso ASP CATANZARO	2.200,92
20741040	Debiti verso ASP VIBO VALENTIA	611,67
20741050	Debiti verso ASP REGGIO CALABRIA	1.194,87
20741060	Debiti verso Aziende ASP/ASL per mobilità passiva intraregionale	385,32
20742010	Debiti verso A.O. COSENZA	2.694,81

**Passivita'****Esercizio 2020 - Bilancio 2020**

Codice	Nuovi Modelli CE SP	Consuntivo Euro
20742020	Debiti verso A.O. PUGLESE CIACCIO (Cz)	229.479,28
20742040	Debiti verso A.O. BIANCHI-MELACRINO-MORELLI (Rc)	28.086,77
D.V.2)	Debiti v/Aziende sanitarie pubbliche Extraregione	59.346,24
20744010	Debiti v/aziende sanitarie pubbliche fuori regione (mobilità pubblica non in compensazione)	59.346,24
D.VII)	DEBITI V/FORNITORI	120.806.472,01
D.VII.1)	Debiti verso erogatori (privati accreditati e convenzionati) di prestazioni sanitarie	14.027.191,94
20762010	Debiti v/Case di cura	2.921.985,62
20763010	Debiti v/specialisti convenzionati esterni	3.565.030,57
20764010	Debiti v/specialisti convenzionati interni	39.045,63
20765010	Debiti v/farmacie	693.519,42
20766010	Debiti v/altre strutture accreditate e convenzionate	6.807.610,70
D.VII.2)	Debiti verso altri fornitori	106.779.280,07
20761010	Debiti verso fornitori	98.609.831,55
20761020	Debiti verso fornitori esteri	16.278,00
20767010	Debiti verso professionisti	258.362,91
20768010	Debiti per fatture da ricevere	7.894.807,61
D.VIII)	DEBITI V/ISTITUTO TESORIERE	7.242.601,60
20771010	Debiti verso istituto tesoriere	5.141.627,62
20771020	DEBITI VERSO ISTITUTO TESORIERE PER ANTICIPAZIONE	2.100.973,98
D.IX)	DEBITI TRIBUTARI	19.621.618,86
20781020	Erario c/ritenute su lavoro autonomo	460.386,96
20781030	Erario c/ritenute su lavoro dipendente	2.025.108,91
20781040	Erario c/I.V.A.	6.684,08
20781050	Erario c/ Irap	7.222.538,29
88888888	Split Payment	9.906.900,62
D.X)	DEBITI V/ISTITUTI PREVIDENZIALI, ASSISTENZIALI E SICUREZZA SOCIALE	2.695.230,41
20791020	Debiti verso INPS lavoratori dipendenti	2.405.313,87
20791030	Debiti verso INPS lavoratori autonomi	603,20



**Passivita'****Esercizio 2020 - Bilancio 2020**

<b>Codice</b>	<b>Nuovi Modelli CE SP</b>	<b>Consuntivo Euro</b>
20791050	Debiti verso ENPAM	199.111,67
20791060	Debiti verso ONAOSI	28.738,39
20791070	Debiti verso altri Istituti Previdenziali	61.463,28
D.XI)	DEBITI V/ALTRI	16.451.393,04
D.XI.2)	Debiti v/dipendenti	12.572.308,98
20713010	Debiti verso personale ruolo sanitario	10.758.248,42
20713020	Debiti verso personale ruolo professionale	291.660,79
20713030	Debiti verso personale ruolo tecnico	746.535,35
20713040	Debiti verso personale ruolo amministrativo	775.864,42
D.XI.4)	Altri debiti diversi	3.879.084,06
20713060	Debiti vs. Terzi su emolumenti stipendiali (organizzazioni sindacali, cessionari diversi, pignoramen	9.901,64
20713070	Debiti verso Cessionari	19.600,15
20713080	Debiti verso organi direttivi ed istituzionali	33.438,84
20713090	Debiti verso assistiti	56.411,81
20713100	Debiti v/medici di medicina generale	672.221,80
20713110	Debiti v/pediatri di libera scelta	231.595,47
20713120	Debiti v/medici della continuità assistenziale (Guardie Mediche)	312.097,98
20713140	Altri debiti diversi	2.447.262,65
20713170	DEBITI V/ASSICURAZIONI	96.553,72
E)	RATEI E RISCOINTI PASSIVI	83.547,33
E.II)	RISCOINTI PASSIVI	83.547,33
E.II.1)	Risconti passivi	83.547,33
20821110	Altri risconti passivi v/terzi	83.547,33
F)	CONTI D'ORDINE	9.836,83
F.II)	DEPOSITI CAUZIONALI	9.836,83
F.II.2)	Altri depositi cauzionali	9.836,83
30122020	Altri depositi cauzionali	9.836,83
	<b>Totale Passività</b>	<b>108.250.944,40</b>



**Conto Economico Esercizio 2020 - Bilancio 2020**

<b>Codice</b>	<b>Nuovi Modelli CE SP</b>	<b>Consuntivo Euro</b>
A)	valore della produzione	350.322.523,23
A.1)	Contributi in c/esercizio	342.722.320,64
A.1.A)	Contributi da Regione e Prov. Aut. per quota F.S. regionale	338.906.114,33
A.1.A.1)	da Regione e Prov. Aut. per quota F.S. regionale indistinto	331.454.018,60
A.1.A.1.1)	Finanziamento indistinto	321.248.905,92
40111010	da Regione per quota F.S.R. indistinto	321.248.905,92
A.1.A.1.2)	Finanziamento indistinto finalizzato da Regione	5.494.841,84
40111013	Finanziamento indistinto finalizzato da Regione	5.494.841,84
A.1.A.1.3)	Funzioni	4.710.270,84
A.1.A.1.3.B)	Funzioni - Altro	4.710.270,84
40111012	Funzioni - Altro	4.710.270,84
A.1.A.2)	da Regione e Prov. Aut. per quota F.S. regionale vincolato	7.452.095,73
40112010	da Regione per quota F.S.R. vincolato	7.452.095,73
A.1.B)	Contributi c/esercizio (EXTRA FONDO)	3.802.206,31
A.1.B.1)	da Regione o Prov. Aut. (extra fondo)	3.802.206,31
A.1.B.1.1)	Contributi da Regione (extra fondo) vincolati	217.578,65
40121010	Contributi da Regione (extra fondo) vincolati	217.578,65
A.1.B.1.4)	Contributi da Regione o Prov. Aut. (extra fondo) - Altro	3.584.627,66
40122010	Contributi da Regione (extra fondo) - Altro	3.584.627,66
A.1.D)	Contributi c/esercizio da privati	14.000,00
40131010	Contributi c/esercizio da enti privati	14.000,00
A.2)	Rettifica contributi in c/esercizio per destinazione ad investimenti	-2.576.826,26
A.2.A)	Rettifica contributi in c/esercizio per destinazione ad investimenti - da Regione o Prov. Aut. per quota F.S. regionale	-2.576.826,26
40211130	Rettifica contributi in conto esercizio	-2.576.826,26
A.4)	Ricavi per prestazioni sanitarie e sociosanitarie a rilevanza sanitaria	4.614.768,83
A.4.A)	Ricavi per prestazioni sanitarie e sociosanitarie a rilevanza sanitaria erogate a soggetti pubblici	3.463.122,39
A.4.A.1)	Ricavi per prestaz. sanitarie e sociosanitarie a rilevanza sanitaria erogate ad Aziende sanitarie pubbliche della Regio	2.078.353,51
A.4.A.1.1)	Prestazioni di ricovero	1.656.522,00



**Conto Economico Esercizio 2020 - Bilancio 2020**

Codice	Nuovi Modelli CE SP	Consuntivo Euro
40211010	Prestazioni di ricovero ad Assistiti di ASP/ASL Regione	1.656.522,00
A.4.A.1.2)	Prestazioni di specialistica ambulatoriale	40.091,12
40211030	Prestazioni di specialistica ambulatoriale ad Assistiti di ASP/ASL Regione	40.091,12
A.4.A.1.4)	Prestazioni di File F	248.699,17
40211060	Prestazioni di File F - Regione	248.699,17
A.4.A.1.6)	Prestazioni servizi farmaceutica convenzionata	133.041,22
40211080	Prestazioni servizi farmaceutica convenzionata - Regione	133.041,22
A.4.A.3)	Ricavi per prestaz. sanitarie e sociosanitarie a rilevanza sanitaria erogate a soggetti pubblici Extraregione	1.384.768,88
A.4.A.3.1)	Prestazioni di ricovero	829.231,06
40213010	Prestazioni di ricovero - Extraregione	829.231,06
A.4.A.3.2)	Prestazioni ambulatoriali	5.696,70
40213020	Prestazioni di specialistica ambulatoriale - Extraregione	5.696,70
A.4.A.3.5)	Prestazione di File F	151.508,74
40213040	Prestazioni di File F - Extraregione	151.508,74
A.4.A.3.6)	Prestazioni servizi MMG, PLS, Contin. assistenziale Extraregione	91.351,37
40213050	Prestazioni servizi MMG, PLS, Contin. Assistenziale - Extraregione	91.351,37
A.4.A.3.7)	Prestazioni servizi farmaceutica convenzionata Extraregione	157.756,57
40213060	Prestazioni servizi farmaceutica convenzionata - Extraregione	157.756,57
A.4.A.3.8)	Prestazioni termali Extraregione	62.239,04
40213070	Prestazioni termali - Extraregione	62.239,04
A.4.A.3.16)	Altre prestazioni sanitarie a rilevanza sanitaria - Mobilita attiva Internazionale	86.985,40
40213120	Altre prestazioni sanitarie - Mobilità attiva Internazionale	86.985,40
A.4.C)	Ricavi per prestazioni sanitarie e sociosanitarie a rilevanza sanitaria erogate a privati	263.509,18
40215000	Ricavi per prestazioni sanitarie erogate a soggetti privati	872,04
40215010	Proventi per rilascio certificazioni sanitarie	262.637,14
A.4.D)	Ricavi per prestazioni sanitarie erogate in regime di intramoenia	888.137,26
A.4.D.1)	Ricavi per prestazioni sanitarie intramoenia - Area ospedaliera	1.000,00
40216010	Ricavi per prestazioni sanitarie in regime di ricovero in intramoenia - (ALPI)	1.000,00

**Conto Economico Esercizio 2020 - Bilancio 2020**

<b>Codice</b>	<b>Nuovi Modelli CE SP</b>	<b>Consuntivo Euro</b>
A.4.D.2)	Ricavi per prestazioni sanitarie intramoenia - Area specialistica	703.261,84
40216020	Ricavi per prestazioni sanitarie specialistiche ambulatoriali in intramoenia - (ALPI) - presso spazi	703.261,84
A.4.D.5)	Ricavi per prestazioni san. intramoenia - Consulenze (ex art. 55 c.1 lett. c), d) ed ex art. 57-58) (Az. San. Pub.Reg.)	183.875,42
40216060	Ricavi per prestazioni sanitarie intramoenia - Consulenze vs. Asp/Asl - Ao, Irccs e Policlinici dell	183.875,42
A.5)	Concorsi, recuperi e rimborsi	614.364,94
A.5.A)	Rimborsi assicurativi	166.740,00
40311010	Rimborsi assicurativi	166.740,00
A.5.D)	Concorsi, recuperi e rimborsi da altri soggetti pubblici	174.245,22
A.5.D.2)	Rimborsi per acquisto beni da parte di altri soggetti pubblici	44.997,63
40322020	Rimborsi per acquisto beni v/altri Enti Pubblici	44.997,63
A.5.D.3)	Altri concorsi, recuperi e rimborsi da parte di altri soggetti pubblici	129.247,59
40322030	Altri concorsi, recuperi e rimborsi per attività tipiche v/Altri Enti Pubblici	129.247,59
A.5.E)	Concorsi, recuperi e rimborsi da privati	273.379,72
A.5.E.3	Altri concorsi, recuperi e rimborsi da privati	273.379,72
40324030	Altri rimborsi da dipendenti	124.159,88
40324040	Altri concorsi, recuperi e rimborsi v/privati	149.219,84
A.6)	Compartecipazione alla spesa per prestazioni sanitarie (Ticket)	875.498,20
A.6.A)	Compartecipazione alla spesa per prestazioni sanitarie - Ticket sulle prestazioni di specialistica ambulatoriale	875.498,20
40411010	Compartecipazione alla spesa per prestazioni sanitarie - Ticket sulle prestazioni sanitarie	875.498,20
A.7)	Quota contributi c/capitale imputata all'esercizio	3.977.290,81
A.7.B)	Quota imputata all'esercizio dei finanziamenti per investimenti da Regione	3.977.290,81
40511020	Quota imputata all'esercizio dei finanziamenti per investimenti	3.727.590,38
40512010	Costi capitalizzati da utilizzo finanziamenti per investimenti dallo Stato	249.700,43
A.9)	Altri ricavi e proventi	95.106,07
A.9.A)	Ricavi per prestazioni non sanitarie	3.592,60
40221040	Ricavi per pareri comitato etico su proposte di sperimentazioni cliniche e farmacologiche	3.592,60
A.9.B)	Fitti attivi ed altri proventi da attività immobiliari	20.396,13
40231010	Fitti attivi	20.396,13

**Conto Economico Esercizio 2020 - Bilancio 2020**

Codice	Nuovi Modelli CE SP	Consuntivo Euro
A.9.C)	Altri proventi diversi	71.117,34
40231020	Altri proventi non sanitari	59.353,34
40232040	Proventi per corsi di formazione	11.764,00
	<u>Totale Valore della Produzione (A)</u>	350.322.523,23
B)	Costi della produzione	-357.448.396,61
B.1)	Acquisti di beni	-51.916.977,79
B.1.A)	Acquisti di beni sanitari	-51.175.966,13
B.1.A.1)	Prodotti farmaceutici ed emoderivati	-24.261.364,20
B.1.A.1.1)	Medicinali con AIC, ad eccezione di vaccini ed emoderivati di produzione regionale	-24.158.333,82
50111010	Prodotti farmaceutici	-24.108.124,44
50111203	Gas medicali	-47.898,27
50113010	Ossigeno	-2.311,11
B.1.A.1.2)	Medicinali senza AIC	-103.030,38
50111020	PRODOTTI FARMACEUTICI SENZA AIC	-103.030,38
B.1.A.2)	Sangue ed emocomponenti	-1.258.916,96
B.1.A.2.1)	da pubblico (Aziende sanitarie pubbliche della Regione) e Mobilità intraregionale	-884.333,10
50111201	Sangue ed emocomponenti da pubblico (Aziende sanitarie pubbliche della Regione) – Mobilità intrareg	-884.333,10
B.1.A.2.3)	da altri soggetti	-374.583,86
50112010	Emoderivati	-374.583,86
B.1.A.3)	Dispositivi medici	-10.309.686,75
B.1.A.3.1)	Dispositivi medici	-8.155.875,55
50111001	Materiali per emodialisi	-1.632.094,75
50117010	Mezzi di contrasto	-15.305,52
50117020	Altri Materiali diagnostici, lastre RX, carta per ECG, ECG, etc.	-39.233,30
50118010	Presidi chirurgici e materiali sanitari	-6.469.241,98
B.1.A.3.2)	Dispositivi medici impiantabili attivi	-2.153.811,20
50119010	Materiali protesici	-2.153.811,20
B.1.A.4)	Prodotti dietetici	-458.967,71



**Conto Economico Esercizio 2020 - Bilancio 2020**

<b>Codice</b>	<b>Nuovi Modelli CE SP</b>	<b>Consuntivo Euro</b>
50114010	Prodotti dietetici	-458.967,71
B.1.A.5)	Materiali per la profilassi (vaccini)	-1.667.296,26
50115010	Materiali per la profilassi (vaccini)	-1.667.296,26
B.1.A.6)	Prodotti chimici	-3.422.380,52
50116010	Materiali diagnostici prodotti chimici	-3.422.380,52
B.1.A.7)	Materiali e prodotti per uso veterinario	-28.709,73
50111002	Prodotti farmaceutici	-1.650,52
50111101	Farmaci per uso veterinario	-6.987,77
50111102	Altri Materiali e Prodotti per uso veterinario	-20.071,44
B.1.A.8)	Altri beni e prodotti sanitari	-74.198,71
50111204	Altri beni e prodotti sanitari	-74.198,71
B.1.A.9)	Beni e prodotti sanitari da Aziende sanitarie pubbliche della Regione	-9.694.445,29
B.1.A.9.1)	Prodotti farmaceutici ed emoderivati	-9.694.445,29
50111301	Beni e prodotti sanitari da Asp/Asl-AO, IRCCS, Policlinici della Regione	-9.694.445,29
B.1.B)	Acquisti di beni non sanitari	-741.011,66
B.1.B.1)	Prodotti alimentari	-5.632,29
50121010	Prodotti alimentari	-5.632,29
B.1.B.2)	Materiali di guardaroba, di pulizia e di convivenza in genere	-219.350,40
50121020	Materiali di guardaroba, di pulizia e di convivenza in genere	-219.350,40
B.1.B.3)	Combustibili, carburanti e lubrificanti	-170.450,13
50121030	Combustibili, carburanti e lubrificanti	-170.450,13
B.1.B.4)	Supporti informatici e cancelleria	-250.209,33
50121040	Supporti informatici e cancelleria	-250.209,33
B.1.B.5)	Materiale per la manutenzione	-73.610,74
50121050	Materiale tecnico strumentale per manutenzioni e riparazioni	-62.785,19
50121080	Materiale per manutenzioni attrezzature sanitarie	-10.825,55
B.1.B.6)	Altri beni non sanitari	-21.758,77
50121060	Altri beni non sanitari	-21.758,77

**Conto Economico Esercizio 2020 - Bilancio 2020**

Codice	Nuovi Modelli CE SP	Consuntivo Euro
B.2)	Acquisti di servizi	-197.369.919,16
B.2.A)	Acquisti servizi sanitari	-177.465.571,53
B.2.A.1)	Acquisti servizi sanitari per medicina di base	-21.484.840,69
B.2.A.1.1)	- da convenzione	-21.248.770,67
B.2.A.1.1.A)	Costi per assistenza MMG	-11.440.182,66
50211010	Spese per assistenza MMG da convenzione	-11.440.182,66
B.2.A.1.1.B)	Costi per assistenza PLS	-3.307.447,06
50211020	Spese per assistenza PLS da convenzione	-3.307.447,06
B.2.A.1.1.C)	Costi per assistenza Continuità assistenziale	-5.387.554,91
50211030	Spese per assistenza Continuità assistenziale da convenzione	-5.387.554,91
B.2.A.1.1.D)	Altro (medicina dei servizi, psicologi, medici 118, ecc)	-1.113.586,04
50211040	Altro (medicina dei servizi, psicologi, ecc) da convenzione	-1.113.586,04
B.2.A.1.3)	- da pubblico (Aziende sanitarie pubbliche Extraregione) - Mobilità extraregionale	-236.070,02
50211060	Acquisti servizi medicina di base da pubblico (Asp/Asl-AO, IRCCS, Policlinici Extra Regione)	-236.070,02
B.2.A.2)	Acquisti servizi sanitari per farmaceutica	-23.846.758,54
B.2.A.2.1)	- da convenzione	-23.191.334,97
50212010	costi per assistenza farmaceutica- da convenzione	-23.191.334,97
B.2.A.2.2)	- da pubblico (Aziende sanitarie pubbliche della Regione)- Mobilità intraregionale	-115.546,16
50212040	? acquisti farmaceutica da pubblico (Asp/Asl-AO, IRCCS, Policlinici della Regione)- Mobilità intraregionale	-115.546,16
B.2.A.2.3)	- da pubblico (Extraregione)	-539.877,41
50212050	ACQUISTI FARMACEUTICA DA PUBBLICO (ASP/ASL-AO, IRCCS, POLICLINICI EXTRA REGIONE)	-539.877,41
B.2.A.3)	Acquisti servizi sanitari per assistenza specialistica ambulatoriale	-19.459.084,50
B.2.A.3.1)	- da pubblico (Aziende sanitarie pubbliche della Regione)	-2.469.351,03
50213010	Servizi sanitari per assistenza specialistica da pubblico (Asp/Asl-AO, IRCCS, Policlinici della Regi	-2.469.351,03
B.2.A.3.2)	Prestaz. di pronto soccorso non eseguita da ricovero da pubblico (Aziende sanitarie pubbliche della Regione)-	-98.730,07
50213011	da pubblico (Aziende sanitarie pubbliche della Regione)- Mobilità intraregionale	-98.730,07
B.2.A.3.3)	- da pubblico (Extraregione)	-3.121.001,42
50213030	Servizi sanitari per assistenza specialistica da pubblico (extra Regione)	-3.121.001,42

**Conto Economico Esercizio 2020 - Bilancio 2020**

<b>Codice</b>	<b>Nuovi Modelli CE SP</b>	<b>Consuntivo Euro</b>
B.2.A.3.4)	- da privato - Medici SUMAI	-4.940.999,42
50213040	Servizi sanitari per assistenza specialistica da privato - Medici SUMAI	-4.940.999,42
B.2.A.3.5)	- da privato	-8.829.002,56
B.2.A.3.5.D)	Servizi sanitari per assistenza specialistica da altri privati	-8.829.002,56
50213080	Servizi sanitari per assistenza specialistica da altro privato	-3.713.487,17
50213100	Prestazioni specialistiche di laboratorio esterne	-2.118.450,39
50213110	Prestazioni specialistiche di diagnostiche esterne	-1.883.230,41
50213120	Prestazioni specialistiche di fisiochinesiterapia esterne	-1.113.834,59
B.2.A.4)	Acquisti servizi sanitari per assistenza riabilitativa	-10.838.742,23
B.2.A.4.3)	- da pubblico (Extraregione) non soggetti a compensazione	-1.225.400,61
50214030	Servizi sanitari per assistenza riabilitativa da pubblico (extra Regione) non soggetta a compensazio	-1.225.400,61
B.2.A.4.4)	- da privato (intraregionale)	-9.613.341,62
50214040	Servizi sanitari per assistenza specialistica da privati	-9.613.341,62
B.2.A.5)	Acquisti servizi sanitari per assistenza integrativa	-3.279.981,19
B.2.A.5.3)	- da pubblico (Extraregione)	-7.065,82
50215030	- assistenza integrativa da pubblico (altri soggetti pubbl. della Regione)	-168,16
50215050	- assistenza integrativa da pubblico (extra Regione)	-6.897,66
B.2.A.5.4)	- da privato	-3.272.915,37
50215070	- assistenza integrativa da privato	-597.575,58
50215090	ASSISTENZA INTEGRATIVA FARMACIE CONVENZ	-1.668.706,07
50215100	assistenza protesica per fornitura pannoloni	-977.579,96
50215110	assistenza integrativa territoriale ai malati e disturbati mentali	-7.291,71
50215120	assistenza integrativa territoriale ai disabili ed anziani non autosuf.	-21.762,05
B.2.A.6)	Acquisti servizi sanitari per assistenza protesica	-3.383.636,71
B.2.A.6.2)	- da pubblico (altri soggetti pubbl. della Regione)	-1.593,81
50215040	- assistenza protesica da pubblico (altri soggetti pubbl. della Regione)	-1.593,81
B.2.A.6.4)	- da privato	-3.382.042,90
50215080	- assistenza protesica da privato	-3.382.042,90



**Conto Economico Esercizio 2020 - Bilancio 2020**

<b>Codice</b>	<b>Nuovi Modelli CE SP</b>	<b>Consuntivo Euro</b>
B.2.A.7)	Acquisti servizi sanitari per assistenza ospedaliera	-67.625.680,13
B.2.A.7.1)	- da pubblico (Aziende sanitarie pubbliche della Regione)	-16.161.709,57
50216010	Servizi sanitari per assistenza ospedaliera da pubblico (Asp/Asl-AO, IRCCS, Policlinici della Region	-16.161.709,57
B.2.A.7.3)	- da pubblico (Extraregione)	-18.370.742,24
50216030	Servizi sanitari per assistenza ospedaliera- da pubblico Extra Regione	-18.370.742,24
B.2.A.7.4)	- da privato	-33.093.228,32
B.2.A.7.4.C)	Servizi sanitari per assistenza ospedaliera da Case di Cura private	-33.093.228,32
50216060	Servizi sanitari per assistenza ospedaliera da Case di Cura Private	-33.093.228,32
B.2.A.8)	Acquisto prestazioni di psichiatria residenziale e semiresidenziale	-3.313.111,53
B.2.A.8.4)	- da privato (Intraregionale)	-3.313.111,53
50217040	Acquisto prestazioni di psichiatria residenziale e semiresidenziale da privato -- CTA	-3.313.111,53
B.2.A.9)	Acquisto prestazioni di distribuzione farmaci File F	-5.014.052,92
B.2.A.9.1)	- da pubblico (Aziende sanitarie pubbliche della Regione) - Mobilità intraregionale	-2.161.999,84
50218010	Acquisto prestazioni di distribuzione farmaci e File F da pubblico (Asp/Asl-AO, IRCCS, Policlinici d	-2.161.999,84
B.2.A.9.3)	- da pubblico (Extraregione)	-1.723.588,96
50218030	Acquisto prestazioni di distribuzione farmaci e File F da pubblico (extra Regione)	-1.723.588,96
B.2.A.9.4)	- da privato (intraregionale)	-1.128.464,12
50218040	Costi per servizio di distribuzione farmaci PHT (DPC) reso da farmacisti e grossisti	-1.128.464,12
B.2.A.10)	Acquisto prestazioni termali in convenzione	-65.495,79
B.2.A.10.3)	- da pubblico (Extraregione)	-65.495,79
50219030	Acquisto prestazioni termali in convenzione da pubblico (extra Regione)	-65.495,79
B.2.A.11)	Acquisto prestazioni di trasporto sanitario	-536.895,51
B.2.A.11.3)	- da pubblico (Extraregione)	-130.790,30
50211003	Acquisto prestazioni trasporto sanitari da pubblico (extra Regione)	-130.790,30
B.2.A.11.4)	- da privato	-406.105,21
50211004	Acquisto prestazioni trasporto sanitari da privato	-406.105,21
B.2.A.12)	Acquisto prestazioni Socio-Sanitarie a rilevanza sanitaria	-15.493.376,37
B.2.A.12.2)	- da pubblico (altri soggetti pubblici della Regione)	-69.625,79

**Conto Economico Esercizio 2020 - Bilancio 2020**

Codice	Nuovi Modelli CE SP	Consuntivo Euro
50211106	Assistenza tossicodipendenti e alcolisti da pubblico (altri soggetti pubbl.)	-4.369,01
50211118	Altre prestazioni socio sanitarie a rilevanza sanitaria da pubblico (altri soggetti pubbl.)	-65.256,78
B.2.A.12.3)	- da pubblico (Extraregione) non soggette a compensazione	-186.344,44
50211107	Assistenza tossicodipendenti e alcolisti da pubblico (extra Regione) non soggetto a compensazione	-184.154,94
50211115	Assistenza Domiciliare Integrata da pubblico (extra Regione) non soggetto a compensazione	-2.189,50
B.2.A.12.4)	- da privato (intraregionale)	-15.237.406,14
50211104	Assistenza geriatrica RSA - da privato (intraregionale e extraregionale)	-14.563.730,30
50211108	Assistenza tossicodipendenti e alcolisti da privato (intraregionale e extraregionale)	-673.675,84
B.2.A.13)	Compartecipazione al personale per att. libero-prof. (intramoenia)	-812.405,63
B.2.A.13.2)	Compartecipazione al personale per att. libero professionale intramoenia- Area specialistica	-559.583,31
50211202	Compartecipazione al personale per A.L.P.I. in regime ambulatoriale e in spazi interni	-559.583,31
B.2.A.13.4)	Compar. al personale per att. libero prof. intramoenia - Consulenze (ex art. 55 c.1 lett. c), d) ed ex Art. 57-58)	-37.675,74
50211206	Quota perequativa per att.libero-prof (intramoenia)	-37.675,74
B.2.A.13.6)	Compartecipazione al personale per att. libero professionale intramoenia - Altro	-215.146,58
50211205	Compartecipazione al personale per A.L.P.I. resa in convenzione	-215.146,58
B.2.A.14)	Rimborsi, assegni e contributi sanitari	-358.653,30
B.2.A.14.1)	Contributi ad associazioni di volontariato	-40.301,92
50211301	Contributi ad associazioni di volontariato	-40.301,92
B.2.A.14.2)	Rimborsi per cure all'estero	-28.600,74
50211302	Rimborsi per cure all'estero	-28.600,74
B.2.A.14.5)	Altri rimborsi, assegni e contributi	-289.750,64
50211306	Altri rimborsi, assegni e contributi	-289.750,64
B.2.A.15)	Consulenze, Collaborazioni, Interinale e altre prestazioni di lavoro sanitarie e sociosanitarie	-161.411,85
B.2.A.15.3)	Consulenze, Collaborazioni, Interinale e altre prestazioni di lavoro sanitarie e socios. da privato	-161.411,85
B.2.A.15.3.B)	Altre consulenze sanitarie e sociosanitarie da privato	-49.562,87
50211403	Consulenze sanitarie e sociosanitarie da privato	-49.562,87
B.2.A.15.3.F)	Altre collaborazioni e prestazioni di lavoro - area sanitaria	-111.848,98
50211407	Altre collaborazioni e prestazioni di lavoro -area sanitaria	-5.081,00

**Conto Economico Esercizio 2020 - Bilancio 2020**

Codice	Nuovi Modelli CE SP	Consuntivo Euro
50211408	Collaborazioni da partecipazione a commissioni	-106.767,98
B.2.A.16)	Altri servizi sanitari e sociosanitari a rilevanza sanitaria	-1.791.444,64
B.2.A.16.1)	Altri servizi sanitari e sociosanitari a rilevanza sanitaria da pubblico - Aziende sanitarie pubbliche della Regione	-106.209,25
50211502	Altri servizi sanitari e sociosanitari da pubblico V/Asp/Asl-AO, IRCCS, Polidinici della Regione	-106.209,25
B.2.A.16.3)	Altri servizi sanitari e sociosanitari a rilevanza sanitaria da pubblico (Extraregione)	-54,00
50211504	Altri servizi sanitari e sociosanitari da pubblico - Extraregione	-54,00
B.2.A.16.4)	Altri servizi sanitari da privato	-1.360.032,45
50211505	Altri servizi sanitari da privato	-1.360.032,45
B.2.A.16.5)	Costi per servizi sanitari - Mobilità internazionale passiva	-325.148,94
50211506	Costi per servizi sanitari - Mobilità internazionale passiva	-325.148,94
B.2.B)	Acquisti di servizi non sanitari	-19.904.347,63
B.2.B.1)	Servizi non sanitari	-19.798.299,94
B.2.B.1.1)	Lavanderia	-472.521,79
50221010	Lavanderia	-472.521,79
B.2.B.1.2)	Pulizia	-3.176.930,60
50221020	Pulizia	-3.176.930,60
B.2.B.1.3)	Mensa	-1.590.671,83
50221030	Mensa - Degenti	-1.312.223,62
50221040	Mensa - Dipendenti	-278.448,21
B.2.B.1.4)	Riscaldamento	-708.589,01
50221050	Riscaldamento	-708.589,01
B.2.B.1.5)	Elaborazione dati	-442.087,91
50221060	Elaborazione dati	-442.087,91
B.2.B.1.6)	Servizi trasporti (non sanitari)	-11.623,57
50221070	Servizi trasporti (non sanitari)	-11.623,57
B.2.B.1.7)	Smaltimento rifiuti	-255.741,97
50221080	Smaltimento rifiuti	-255.741,97
B.2.B.1.8)	Utenze telefoniche	-187.841,30



**Conto Economico Esercizio 2020 - Bilancio 2020**

<b>Codice</b>	<b>Nuovi Modelli CE SP</b>	<b>Consuntivo Euro</b>
50221090	Utenze telefoniche	-187.841,30
B.2.B.1.9)	Utenze elettricità	-1.103.291,39
50221100	Utenze elettricità	-1.103.291,39
B.2.B.1.10)	Altre utenze	-192.055,19
50221110	Altre utenze	-192.055,19
B.2.B.1.11)	Premi di assicurazione	-3.992.293,49
B.2.B.1.11.A)	Premi di assicurazione - R.C. Professionale	-3.949.998,55
50221120	Premi di assicurazione - R.C. Professionale	-3.949.998,55
B.2.B.1.11.B)	Premi di assicurazione - Altri premi assicurativi	-42.294,94
50221130	Premi di assicurazione - Altri premi assicurativi	-42.294,94
B.2.B.1.12)	Altri servizi non sanitari	-7.664.651,89
B.2.B.1.12.C)	Altri servizi non sanitari da privato	-7.664.651,89
50211121	SERVIZI SOCIO SANITARIE DA PRIVATO (QUOTA SOCIALE)	-3.635.378,64
50221160	Altri servizi non sanitari da privato	-4.029.273,25
B.2.B.2)	Consulenze, Collaborazioni, Interinale e altre prestazioni di lavoro non sanitarie	-88.941,20
B.2.B.2.3)	Consulenze, Collaborazioni, Interinale e altre prestazioni di lavoro non sanitarie da privato	-88.941,20
B.2.B.2.3.A)	Consulenze non sanitarie da privato	-87.395,01
50222030	Consulenze non sanitarie da privato	-87.395,01
B.2.B.2.3.E)	Altre collaborazioni e prestazioni di lavoro - area non sanitaria	-1.546,19
50222060	Altre collaborazioni e prestazioni di lavoro -area non sanitaria	-1.546,19
B.2.B.3)	Formazione (esternalizzata e non)	-17.106,49
B.2.B.3.1)	Formazione (esternalizzata e non) da pubblico	-16.704,49
50223010	Formazione (esternalizzata e non) da pubblico	-16.704,49
B.2.B.3.2)	Formazione (esternalizzata e non) da privato	-402,00
50223020	Formazione (esternalizzata e non) da privato	-402,00
B.3)	Manutenzione e riparazione (ordinaria esternalizzata)	-1.798.862,92
B.3.A)	Manutenzione e riparazione ai fabbricati e loro pertinenze	-57.144,41
50311010	Manutenzione e riparazione agli immobili e loro pertinenze	-57.144,41

**Conto Economico Esercizio 2020 - Bilancio 2020**

Codice	Nuovi Modelli CE SP	Consuntivo Euro
B.3.B)	Manutenzione e riparazione agli impianti e macchinari	-2.205,76
50321010	Manutenzione e riparazione ai mobili e macchine	-2.205,76
B.3.C)	Manutenzione e riparazione alle attrezzature sanitarie e scientifiche	-735.736,32
50331010	Manutenzione e riparazione alle attrezzature tecnico-scientifico sanitarie	-735.736,32
B.3.E)	Manutenzione e riparazione agli automezzi	-95.517,56
50341010	Manutenzione e riparazione per la manut. di automezzi (sanitari e non)	-95.517,56
B.3.F)	Altre manutenzioni e riparazioni	-908.258,87
50351010	Altre manutenzioni e riparazioni	-908.258,87
B.4)	Godimento di beni di terzi	-2.965.483,69
B.4.A)	Fitti passivi	-872.105,75
50411010	Affitti passivi	-872.105,75
B.4.B)	Canoni di noleggio	-2.093.377,94
B.4.B.1)	Canoni di noleggio - area sanitaria	-2.083.569,42
50421010	Canoni di noleggio - area sanitaria	-2.083.569,42
B.4.B.2)	Canoni di noleggio - area non sanitaria	-9.808,52
50422010	Canoni di noleggio - area non sanitaria	-9.808,52
B.5)	Personale del ruolo sanitario	-70.839.749,60
B.5.A)	Costo del personale dirigente ruolo sanitario	-41.210.701,47
B.5.A.1)	Costo del personale dirigente medico	-38.254.629,08
B.5.A.1.1)	Costo del personale dirigente medico - tempo indeterminato	-36.295.220,28
50511010	COMPETENZE FISSE DIRIGENTE MEDICO	-16.961.312,39
50511020	Fondo di posizione e struttura complessa	-9.050.888,82
50511030	Indennita' accessorie	-1.475.105,98
50511040	Retribuzione di risultato	-1.512.865,99
50511070	Oneri sociali	-7.048.671,25
50511090	Indennita' di missione, rimborsi spese viaggio e varie R.S. Dirigenza medica	-57.944,31
50511100	Altri costi del personale	-188.431,54
B.5.A.1.2)	Costo del personale dirigente medico - tempo determinato	-1.959.408,80

**Conto Economico Esercizio 2020 - Bilancio 2020**

Codice	Nuovi Modelli CE SP	Consuntivo Euro
50511110	COMPETENZE FISSE DIRME TEMPO DETERMINATO.	-1.098.958,35
50511120	FONDO DI POSIZIONE E STRUTTURA COMPLESSA	-302.220,07
50511130	INDENNITA' ACCESSORIE DIRME T.D.	-139.038,33
50511160	ONERI SOCIALI DIRME T.D.	-419.192,05
B.5.A.2)	Costo del personale dirigente non medico	-2.956.072,39
B.5.A.2.1)	Costo del personale dirigente non medico - tempo indeterminato	-2.811.926,30
50512010	Competenze fisse	-1.541.347,70
50512020	Fondo di posizione e struttura complessa - dirigenza non medica	-515.938,32
50512030	Indennita' accessorie	-32.941,27
50512040	Retribuzione di risultato	-203.990,20
50512070	Oneri sociali	-505.643,87
50512090	Indennita' di missione, rimborsi spese viaggio e varie R.S. Dirigenza non medica	-12.064,94
B.5.A.2.2)	Costo del personale dirigente non medico - tempo determinato	-144.146,09
50512110	COMPETENZE FISSE DIRIG. TEMPO DETERMINATO.	-97.522,30
50512120	FONDO DI POSIZIONE E STRUTTURA COMPLESSA T.D.	-6.178,70
50512130	INDENNITA' ACCESSORIE DIRIG. T.D.	-2.780,07
50512160	ONERI SOCIALI DIRIG. T.D.	-37.665,02
B.5.B)	Costo del personale comparto ruolo sanitario	-29.629.048,13
B.5.B.1)	Costo del personale comparto ruolo sanitario - tempo indeterminato	-27.329.064,44
50521010	Competenze fisse	-16.128.074,41
50521020	Indennita' accessorie	-2.847.513,11
50521030	Produttivita' collettiva ed individuale	-577.551,63
50521040	Fasce e posizioni organizzative	-1.696.505,83
50521060	Oneri sociali	-5.941.975,67
50521080	Indennita' di missione, rimborsi spese viaggio e varie R.S. Comparto	-69.733,90
50521090	Altri costi del personale	-67.709,89
B.5.B.2)	Costo del personale comparto ruolo sanitario - tempo determinato	-2.299.983,69
50521100	COMPETENZE FISSE COMP. TEMPO DETERMINATO.	-1.456.951,58



**Conto Economico Esercizio 2020 - Bilancio 2020**

Codice	Nuovi Modelli CE SP	Consuntivo Euro
50521110	INDENNITA' ACCESSORIE COMP. T.D.	-290.516,96
50521150	ONERI SOCIALI COMPARTO T.D.	-519.580,52
50521160	INDENNITA' DI MISSIONI COMPARTO T.D.	-32.934,63
B.6)	Personale del ruolo professionale	-782.759,34
B.6.A)	Costo del personale dirigente ruolo professionale	-658.028,52
B.6.A.1)	Costo del personale dirigente ruolo professionale - tempo indeterminato	-658.028,52
50611010	Competenze fisse	-280.383,31
50611020	Fondo di posizione e struttura complessa - dirigenza non medica	-180.000,00
50611030	Indennita' accessorie	-28.029,32
50611040	Retribuzione di risultato	-50.000,00
50611070	Oneri sociali	-119.615,89
B.6.B)	Costo del personale comparto ruolo professionale	-124.730,82
B.6.B.1)	Costo del personale comparto ruolo professionale - tempo indeterminato	-124.730,82
50621010	Competenze fisse	-82.596,99
50621020	Indennita' accessorie	-7.628,78
50621030	Produttivita' collettiva ed individuale	-5.000,00
50621040	Fasce e posizioni organizzative	-5.842,46
50621060	Oneri sociali	-23.662,59
B.7)	Personale del ruolo tecnico	-10.780.432,74
B.7.A)	Costo del personale dirigente ruolo tecnico	-84.212,59
B.7.A.1)	Costo del personale dirigente ruolo tecnico - tempo indeterminato	-84.212,59
50711010	Competenze fisse	-42.855,17
50711020	Fondo di posizione e struttura complessa - dirigenza non medica	-8.165,41
50711040	Retribuzione di risultato	-20.000,00
50711070	Oneri sociali	-13.192,01
B.7.B)	Costo del personale comparto ruolo tecnico	-10.696.220,15
B.7.B.1)	Costo del personale comparto ruolo tecnico - tempo indeterminato	-10.407.199,67
50721010	Competenze fisse	-6.626.746,63

**Conto Economico Esercizio 2020 - Bilancio 2020**

<b>Codice</b>	<b>Nuovi Modelli CE SP</b>	<b>Consuntivo Euro</b>
50721020	Indennita' accessorie	-1.164.275,96
50721030	Produttivita' collettiva ed individuale	-154.000,00
50721040	Fasce e posizioni organizzative	-251.196,86
50721060	Oneri sociali	-2.210.885,84
50721080	Indennita' di missione,rimborsi spese viaggio e varie R.T. Comparto	-94,38
B.7.B.2)	Costo del personale comparto ruolo tecnico - tempo determinato	-289.020,48
50721101	COMPETENZE FISSE T.D.	-194.201,28
50721102	ONERI SOCIALI T.D.	-80.634,87
50721103	Indennita' accessorie COMPARTO TEMPO DETERMINATO	-14.184,33
B.8)	Personale del ruolo amministrativo	-6.961.304,62
B.8.A)	Costo del personale dirigente ruolo amministrativo	-827.664,82
B.8.A.1)	Costo del personale dirigente ruolo amministrativo - tempo indeterminato	-827.664,82
50811010	Competenze fisse	-352.495,22
50811020	Fondo di posizione e struttura complessa - dirigenza non medica	-237.041,76
50811030	Indennita' accessorie	-16,44
50811040	Retribuzione di risultato	-85.000,00
50811070	Oneri sociali	-153.111,40
B.8.B)	Costo del personale comparto ruolo amministrativo	-6.133.639,80
B.8.B.1)	Costo del personale comparto ruolo amministrativo - tempo indeterminato	-6.096.971,87
50821010	Competenze fisse	-3.976.856,24
50821020	Indennita' accessorie	-269.588,44
50821030	Produttivita' collettiva ed individuale	-200.000,00
50821040	Fasce e posizioni organizzative	-325.601,32
50821060	Oneri sociali	-1.321.826,58
50821080	Indennita' di missione,rimborsi spese viaggio e varie R.A. Comparto	-3.099,29
B.8.B.2)	Costo del personale comparto ruolo amministrativo - tempo determinato	-36.667,93
50821100	COMPETENZE FISSE TEMPO DETERMINATO	-27.003,42
50821120	ONERI SOCIAL TD	-9.137,51

**Conto Economico Esercizio 2020 - Bilancio 2020**

Codice	Nuovi Modelli CE SP	Consuntivo Euro
50821130	INDENNITA' ACCESSORIE TD	-527,00
B.9)	Oneri diversi di gestione	-1.455.357,08
B.9.A)	Imposte e tasse (escluso Irap e Ires)	-100.681,77
50911020	TARSU	-100.681,77
B.9.C)	Altri oneri diversi di gestione	-1.354.675,31
B.9.C.1)	Indennita', rimborso spese e oneri sociali per gli Organi Direttivi e Collegio Sindacale	-344.411,44
50931010	Indennità, rimborso spese e oneri sociali per Direzione Aziendale	-297.610,52
50931020	Indennità, rimborso spese e oneri sociali per Collegio Sindacale	-46.800,92
B.9.C.2)	Altri oneri diversi di gestione	-1.010.263,87
50221170	Spese legali	-865.995,07
50221180	Spese per liti, arbitraggi e risarcimenti	-144.268,80
B.10)	Ammortamenti delle immobilizzazioni immateriali	-110.510,38
51014010	Ammortamenti delle altre immobilizzazioni immateriali	-110.510,38
B.12)	Ammortamento dei fabbricati	-997.484,29
B.12.B)	Ammortamenti fabbricati strumentali (indisponibili)	-997.484,29
51121010	Ammortamenti fabbricati strumentali (indisponibili)	-997.484,29
B.13)	Ammortamenti delle altre immobilizzazioni materiali	-2.869.296,16
51211001	AMMORTAMENTI MANUTENZ.STRAORD.FABBRICATI	-389.617,63
51211010	Ammortamenti di impianti e macchinari	-8.991,40
51211101	AMMORTAMENTI MANUTENZ.IMPIANTI E MACCHINARI	-58.344,24
51211201	AMMORTAMENTI AMBULANZE	-66.105,70
51212010	Ammortamenti di attrezzature sanitarie e scientifiche	-1.919.604,96
51213010	Ammortamenti di mobili e arredi	-74.213,52
51214010	Ammortamenti di automezzi e altri mezzi di trasporto	-65.866,82
51215010	Ammortamenti di altri beni materiali	-35.431,42
51216010	AMMORTAMENTI IMPIANTI E MACCHINARI NON SANITARI	-116.768,87
51217010	AMMORTAMENTI DI ATTREZZATURE GENERICHE	-4.127,91
51218010	AMMORTAMENTI MIGLIORIE BENI DI TERZI	-38.760,75



**Conto Economico Esercizio 2020 - Bilancio 2020**

<b>Codice</b>	<b>Nuovi Modelli CE SP</b>	<b>Consuntivo Euro</b>
51219010	AMMORTAMENTI MACCHINE DI UFFICIO,COMPUTERSE SIST.TELEFONICI	-91.462,94
B.15)	Variazione delle rimanenze	3.978.000,00
B.15.A)	Variazione rimanenze sanitarie	4.129.000,00
40611001	Rimanenze finali di Materiali per emodialisi	604.000,00
40611010	Rimanenze finali di Prodotti Farmaceutici	4.237.000,00
40611101	Rimanenze finali di Farmaci per uso veterinario	35.000,00
40611205	RIMANENZE FINALI DI PRODOTTI GALENICI	16.000,00
40614010	Rimanenze finali di Prodotti dietetici	112.000,00
40615010	Rimanenze finali di Materiali per profilassi (vaccini)	98.000,00
40616010	Rimanenze finali di Materiali diagnostici prodotti chimici	492.000,00
40617010	Rimanenze finali di Mezzi di contrasto	4.000,00
40617020	Rimanenze finali di Materiali diagnostici, lastre RX carta per ECG, ECG, ecc	37.000,00
40618010	Rimanenze finali di Presidi chirurgici e materiali sanitari	3.633.000,00
40619010	Rimanenze finali di Materiali protesici	2.636.000,00
51411001	Rimanenze Iniziali di Materiali per emodialisi	-620.000,00
51411010	Rimanenze Iniziali di Prodotti Farmaceutici	-3.800.000,00
51411203	RIMANENZE INIZIALI DI ALTRI BENI E PRODOTTI SANITARI	-95.000,00
51411205	RIMANENZE INIZIALI PRODOTTI GALENICI	-6.000,00
51412010	Rimanenze Iniziali di Emoderivati	-28.000,00
51413010	Rimanenze Iniziali di Ossigeno	-33.000,00
51414010	Rimanenze Iniziali di Prodotti dietetici	-81.000,00
51415010	Rimanenze Iniziali di Materiali per profilassi (vaccini)	-31.000,00
51416010	Rimanenze Iniziali di Materiali diagnostici prodotti chimici	-850.000,00
51417010	Rimanenze Iniziali di Mezzi di contrasto	-8.000,00
51417020	Rimanenze Iniziali di Materiali diagnostici, lastre RX carta per ECG, ECG, ecc	-13.000,00
51418010	Rimanenze Iniziali di Presidi chirurgici e materiali sanitari	-2.050.000,00
51419010	Rimanenze Iniziali di Materiali protesici	-160.000,00
B.15.B)	Variazione rimanenze non sanitarie	-151.000,00

**Conto Economico Esercizio 2020 - Bilancio 2020**

Codice	Nuovi Modelli CE SP	Consuntivo Euro
40621010	Rimanenze finali di Prodotti alimentari	1.000,00
40621020	Rimanenze finali di Materiali di guardaroba, di pulizia e di convivenza in genere	17.000,00
40621040	Rimanenze finali di Supporti informatici e Cancelleria e stampanti	7.000,00
40621050	Rimanenze finali di Materiale tecnico strumentale per manutenzioni e riparazioni	3.000,00
51421010	Rimanenze iniziali di Prodotti alimentari	-1.000,00
51421020	Rimanenze iniziali di Materiali di guardaroba, di pulizia e di convivenza in genere	-95.000,00
51421040	Rimanenze iniziali di Supporti informatici e Cancelleria e stampati	-51.000,00
51421050	Rimanenze iniziali di Materiale tecnico strumentale per manutenzioni e riparazioni	-32.000,00
B.16)	Accantonamenti dell' esercizio	-12.578.258,84
B.16.A)	Accantonamenti per rischi	-6.700.000,00
B.16.A.1)	Accantonamenti per cause civili ed oneri processuali	-5.000.000,00
51511010	Accantonamenti per cause civili ed oneri processuali	-5.000.000,00
B.16.A.2)	Accantonamenti per contenzioso personale dipendente	-500.000,00
51512010	Accantonamenti per contenzioso personale dipendente	-500.000,00
B.16.A.06	Altri accantonamenti per interessi di mora	-1.200.000,00
51531010	Accantonamenti per interessi di mora	-1.200.000,00
B.16.B)	Accantonamenti per premio di operosità (SUMAI)	-250.000,00
51521010	Accantonamenti per premio di operosità	-250.000,00
B.16.C)	Accantonamenti per quote inutilizzate di contributi finalizzati e vincolati	-4.222.725,08
B.16.C.1)	Accantonamenti per quote inutilizzate contributi da Regione e Prov. Aut. per quota F.S. indistinto finalizzato	-2.822.417,86
51536030	Accanton. per quote inutilizzate contr. da Reg. e Prov. Aut. per quota F.S.indistinto finalizzato	-2.822.417,86
B.16.C.2)	Accantonamenti per quote inutilizzate contributi da Regione e Prov. Aut. per quota F.S. vincolato	-1.400.307,22
51536020	Accantonamenti per quote inutilizzate contributi da Regione e Prov. Aut. per quota F.S. vincolato	-1.400.307,22
B.16.D)	Altri accantonamenti	-1.405.533,76
B.16.D.2)	Acc. Rinnovi convenzioni MMG/PLS/MCA	-434.111,19
51532010	Acc. Rinnovi convenzioni MMG/Pls/MCA ed altri	-434.111,19
B.16.D.3)	Acc. Rinnovi convenzioni Medici Sumai	-98.269,76
51532011	Acc. Rinnovi convenzioni MMG/Pls/MCA ed altri	-98.269,76

**Conto Economico Esercizio 2020 - Bilancio 2020**

<b>Codice</b>	<b>Nuovi Modelli CE SP</b>	<b>Consuntivo Euro</b>
B.16.D.4)	Acc. Rinnovi contratt.: dirigenza medica	-513.076,92
51533010	Acc. Rinnovi contrattuali - dirigenza medica	-513.076,92
B.16.D.5)	Acc. Rinnovi contratt.: dirigenza non medica	-83.305,53
51534010	Acc. Rinnovi contrattuali - dirigenza non medica	-83.305,53
B.16.D.6)	Acc. Rinnovi contratt.: comparto	-276.770,36
51535010	Acc. Rinnovi contrattuali - comparto	-276.770,36
	<u>Totale Costi della Produzione (B)</u>	-357.448.396,61
C)	Proventi e oneri finanziari	-6.418.112,47
C.1)	Interessi attivi	2,25
C.1.C)	Altri interessi attivi	2,25
60113010	Altri interessi attivi	2,25
C.3)	Interessi passivi	-4.775.345,82
C.3.A)	Interessi passivi su c/c tesoreria	-1.746.846,51
60311010	Interessi passivi su c/c tesoreria	-1.746.846,51
C.3.C)	Altri interessi passivi	-3.028.499,31
60331010	Altri interessi passivi	-3.028.499,31
C.4)	Altri oneri	-1.642.768,90
C.4.A)	Altri oneri finanziari	-1.642.768,90
60411010	Altri oneri finanziari	-1.642.768,90
	<u>Toale Proventi e Oneri Finanziari (C)</u>	-6.418.112,47
D)	Rettifiche di valore di attivita' finanziarie	0,00
E)	Proventi e oneri straordinari	2.206.321,78
E.1)	Proventi straordinari	5.940.402,98
E.1.B)	Altri proventi straordinari	5.940.402,98
E.1.B.1)	Proventi da donazioni e liberalita' diverse	182.673,09
80121010	Proventi da donazioni e liberalita' diverse	182.673,09
E.1.B.2)	Sopravvenienze attive	5.197.470,42
E.1.B.2.1)	Sopravvenienze attive v/Aziende sanitarie pubbliche della Regione	230.546,70



**Conto Economico Esercizio 2020 - Bilancio 2020**

Codice	Nuovi Modelli CE SP	Consuntivo Euro
80122010	Sopravvenienze attive v/ Asp/Asl-Ao,Ircs,Pol. della Regione	230.546,70
E.1.B.2.2)	Sopravvenienze attive v/terzi	4.966.923,72
E.1.B.2.2.B)	Sopravvenienze attive v/terzi relative al personale	114,14
80122040	Sopravvenienze attive v/terzi relative al personale	114,14
E.1.B.2.2.C)	Sopravvenienze attive v/terzi relative alle convenzioni con medici di base	19.580,57
80122050	Sopravvenienze attive v/terzi relative alle convenzioni con medici di base	19.580,57
E.1.B.2.2.D)	Sopravvenienze attive v/terzi relative alle convenzioni per la specialistica	68.416,99
80122060	Sopravvenienze attive v/terzi relative alle convenzioni per la specialistica	68.416,99
E.1.B.2.2.E)	Sopravvenienze attive v/terzi relative all'acquisto prestaz. Sanitarie da operatori accreditati	56.195,31
80122070	Sopravvenienze attive v/terzi relative all'acquisto prestaz. Sanitarie da operatori accreditati	56.195,31
E.1.B.2.2.F)	Sopravvenienze attive v/terzi relative all'acquisto di beni e servizi	4.667.642,90
80122080	Sopravvenienze attive v/terzi relative all'acquisto di beni e servizi	4.667.642,90
E.1.B.2.2.G)	Altre sopravvenienze attive v/terzi	154.973,81
80122090	Altre Sopravvenienze attive v/terzi	154.973,81
E.1.B.3)	Insussistenze attive	560.259,47
E.1.B.3.2)	Insussistenze Attive v/terzi	560.259,47
E.1.B.3.2.F)	Insussistenze attive v/terzi relative all'acquisto di beni e servizi	376.006,17
80123070	Insussistenze attive v/terzi relative all'acquisto di beni e servizi	376.006,17
E.1.B.3.2.G)	Altre Insussistenze attive v/terzi	184.253,30
80123080	Altre Insussistenze attive v/terzi	184.253,30
E.2)	Oneri straordinari	-3.734.081,20
E.2.B)	Altri oneri straordinari	-3.734.081,20
E.2.B.3)	Sopravvenienze passive	-3.145.499,53
E.2.B.3.2)	Sopravvenienze passive v/terzi	-3.145.499,53
E.2.B.3.2.B)	Sopravvenienze passive v/terzi relative al personale	-130.502,33
E.2.B.3.2.B.1)	Soprav. passive v/terzi relative al personale - dirigenza medica	-32.115,78
80223050	Sopravvenienze passive v/terzi relative al personale - dirigenza medica e veterinaria - Varie	-32.115,78
E.2.B.3.2.B.3)	Soprav. passive v/terzi relative al personale - comparto	-98.386,55

**Conto Economico Esercizio 2020 - Bilancio 2020**

Codice	Nuovi Modelli CE SP	Consuntivo Euro
80223090	Sopravvenienze passive v/terzi relative al personale - comparto - Varie	-98.386,55
E.2.B.3.2.C)	Sopravvenienze passive v/terzi relative alle convenzioni con medici di base	-41.303,60
80223110	Sopravvenienze passive v/terzi relative alle convenzioni con i MMG - Varie	-34.543,79
80223130	Sopravvenienze passive v/terzi relative alle convenzioni con i PLS - Varie	-6.759,81
E.2.B.3.2.D)	Sopravvenienze passive v/terzi relative alle convenzioni per la specialistica	-363.420,62
80223140	Sopravvenienze passive v/terzi relative alle convenzioni per la specialistica	-363.420,62
E.2.B.3.2.E)	Sopravvenienze passive v/terzi relative all'acquisto prestaz. sanitarie da operatori accreditati	-626.631,98
80223150	Sopravvenienze passive v/terzi relative all'acquisto prestaz. Sanitarie da operatori accreditati	-626.631,98
E.2.B.3.2.F)	Sopravvenienze passive v/terzi relative all'acquisto di beni e servizi	-543.802,21
80223160	Sopravvenienze passive v/terzi relative all'acquisto di beni e servizi	-543.802,21
E.2.B.3.2.G)	Altre sopravvenienze passive v/terzi	-1.439.838,79
80223170	Altre sopravvenienze passive v/terzi	-1.439.838,79
E.2.B.4)	Insussistenze passive	-588.581,67
E.2.B.4.2)	Insussistenze passive v/terzi	-588.581,67
E.2.B.4.2.F)	Insussistenze passive v/terzi relative all'acquisto di beni e servizi	-408.610,79
80224070	Insussistenze passive v/terzi relative all'acquisto di beni e servizi	-408.610,79
E.2.B.4.2.G)	Altre Insussistenze passive v/terzi	-179.970,88
80224080	Altre Insussistenze passive v/terzi	-179.970,88
	<u>Totale Proventi e Oneri Straordinari (E)</u>	2.206.321,78
	<u>Risultato prima delle Imposte (A - B +/- C +/- D +/- E)</u>	-11.337.664,07
Y)	Imposte e tasse	-6.880.543,15
Y.1)	IRAP	-6.880.543,15
Y.1.A)	IRAP relativa a personale dipendente	-5.977.662,06
90111010	IRAP relativa a personale dipendente	-5.977.662,06
Y.1.B)	IRAP relativa a collaboratori e personale assimilato a lavoro dipendente	-824.864,09
90112010	IRAP relativa a collaboratori e personale assimilato a lavoro dipendente	-824.864,09
Y.1.C)	IRAP relativa ad attivita' di libera professione (intramoenia)	-78.017,00
90113010	IRAP relativa ad attivita' di libera professione (intramoenia)	-78.017,00

**Conto Economico Esercizio 2020 - Bilancio 2020**

<b>Codice</b>	<b>Nuovi Modelli CE SP</b>	<b>Consuntivo Euro</b>
	<u>Imposte e Tasse</u>	-6.880.543,15
	<u>RISULTATO DI ESERCIZIO</u>	-18.218.207,22
Z)	Conti di Epilogo	0,00



AZIENDA BIRENDRICONTO FINANZIARIO		Importi Euro	
SCHEMA DI RENDICONTO FINANZIARIO		ANNO 2016	ANNO 2015
<b>OPERAZIONI DI GESTIONE REDDITUALE</b>			
(*)	risultato di esercizio	-48.218,207	-59.219,132
	- Voci che non hanno effetto sulla liquidità costi e ricavi non monetari		
(+)	ammortamenti fabbricati	997,484	509,220
(+)	ammortamenti altre immobilizzazioni materiali	2.865,294	3.570,008
(+)	ammortamenti immobilizzazioni immateriali	110,510	65,066
(+)	ammortamenti immobilizzazioni finanziarie		
	<b>Ammortamenti</b>	<b>3.973,288</b>	<b>4.144,294</b>
(-)	Utilizzo finanziari per investimenti	-3.973,288	-4.144,294
(-)	Utilizzo fondi riserva investimenti, accrevi al personale, vacanze e donaz., plusvalenze da scorporo		
	<b>utilizzo contributi in c/capitale e fondi riserva</b>	<b>-3.973,288</b>	<b>-4.144,294</b>
(+)	accantonamenti S.M.A.I.	250,000	250,000
(-)	pagamenti S.M.A.I.	377,307	0
(+)	accantonamenti TFR	1.318,229	1.445,625
(-)	pagamenti TFR		
	<b>- Premio opertività medici S.M.A.I. + TFR</b>	<b>1.945,625</b>	<b>1.445,625</b>
(+/-)	Rivalutazioni/ svalutazioni di attività finanziarie		
(+)	accantonamenti e fondi svalutazioni		
(-)	utilizzo fondi svalutazioni*		
	<b>Fondi svalutazione di attività</b>	<b>0</b>	<b>0</b>
(+)	accantonamenti a fondi per rischi e oneri	15.725,039	5.052,000
(-)	utilizzo fondi per rischi e oneri		
	<b>- Fondo per rischi ed oneri futuri</b>	<b>15.725,039</b>	<b>5.052,000</b>
	<b>UTILIZZO FONDI C/CAPITALE E CONTRIBUTI ACCANTONATI</b>	<b>-2.625,000</b>	<b>-2.625,000</b>
(+/-)	ammorti/ diminuzione debiti verso banche e prestiti bancari, eccetera la carteposta relativa a debiti per acquisto di	3.174,949	2.450,626
(+/-)	ammorti/ diminuzione debiti verso fornitori	275,000	1.686
(+/-)	ammorti/ diminuzione debiti verso appalti unitarie pubbliche	86,879	508,786
(+/-)	ammorti/ diminuzione debiti verso appalti		
(+/-)	ammorti/ diminuzione debiti verso fornitori	-21.681,547	5.832,062
(+/-)	ammorti/ diminuzione debiti tributari	-3.156,113	672,687
(+/-)	ammorti/ diminuzione debiti verso istituti di previdenza	-1.163,258	-42,809
(+/-)	ammorti/ diminuzione altri debiti	1.847,957	1.054,042
(+/-)	ammorti/ diminuzione debiti (segni) titoli di credito e C/C bancari e istituti finanziari		
(+/-)	ammorti/ diminuzione rami e rami passivi	6,028	77,190
(+/-)	diminuzione/ aumento crediti parte corrente e/ o stati quote ceduti	665,140	573,093
(+/-)	diminuzione/ aumento crediti parte corrente e/ o stati quote ricevuti		
(+/-)	diminuzione/ aumento crediti parte corrente e/ o Rappres. per gestione attività Imp. e Imp.		
(+/-)	diminuzione/ aumento crediti parte corrente e/ o Rappres. per partecipazioni negli e/ o stati speciali		
(+/-)	diminuzione/ aumento crediti parte corrente e/ o Rappres. circolari per partecipazioni negli e/ o stati speciali		
(+/-)	diminuzione/ aumento crediti parte corrente e/ o Rappres. gestione società regionali		
(+/-)	diminuzione/ aumento crediti parte corrente e/ o Rappres. altri istituti centrali		
(+/-)	diminuzione/ aumento crediti parte corrente e/ o Rappres.	-39.386,682	867,811
(+/-)	diminuzione/ aumento crediti parte corrente e/ o Conto	-4.147	3.619
(+/-)	diminuzione/ aumento crediti parte corrente e/ o A/c/A	-65,683	110,782
(+/-)	diminuzione/ aumento crediti parte corrente e/ o ARPA		
(+/-)	diminuzione/ aumento crediti parte corrente e/ o Erario	-1.107,317	0
(+/-)	diminuzione/ aumento crediti parte corrente e/ o Altri	-85,083	95,022
(+/-)	diminuzione/ aumento di magazzino	3.978,000	-1.550,499
(+/-)	diminuzione/ aumento di scorte e fornitori per magazzino		
(+/-)	diminuzione/ aumento rimborsi		
(+/-)	diminuzione/ aumento rami e rami attivi	392	30,608
(+/-)	utilizzi/ accantonamenti gestione assicurativa	-27.486,774	10.902,509
<b>ATTIVITÀ DI INVESTIMENTO</b>			
(-)	Acquisto costi di impianto e di ampliamento	127,258	90,417
(-)	Acquisto costi di ricerca e sviluppo		
(-)	Acquisto Diritti di brevetto e diritti di utilizzazione delle opere d'ingegno	0	0
(-)	Acquisto immobilizzazioni materiali in corso		
(-)	Acquisto altre immobilizzazioni immateriali		
(-)	<b>Acquisto Immobilizzazioni Immateriali</b>	<b>127,258</b>	<b>90,417</b>
(-)	Valore netto contabile costi di impianto e di ampliamento dismessi	284,363	149,410
(-)	Valore netto contabile costi di ricerca e sviluppo dismessi		
(-)	Valore netto contabile Diritti di brevetto e diritti di utilizzazione delle opere d'ingegno dismessi		
(-)	Valore netto contabile immobilizzazioni materiali in corso dismesse		
(-)	Valore netto contabile altre immobilizzazioni immateriali dismesse		
(+)	<b>Valore netto contabile Immobilizzazioni Immateriali dismesse</b>	<b>284,363</b>	<b>149,410</b>
(-)	Acquisto terreni		
(-)	Acquisto fabbricati		
(-)	Acquisto impianti e macchinari	264,596	160,330
(-)	Acquisto attrezzature sanitarie e scientifiche	1.180,063	1.448,410
(-)	Acquisto mobili e arredi	14,741	27.820,58
(-)	Acquisto automobili	199,670	
(-)	Acquisto altri beni stazionali	790,258	476,250
(-)	<b>Acquisto Immobilizzazioni Materiali</b>	<b>2.449,568</b>	<b>3.113,820</b>
(-)	Valore netto contabile terreni dismessi	1.956,500	1.956,500
(-)	Valore netto contabile fabbricati dismessi	14.324,195	16.743,857
(-)	Valore netto contabile impianti e macchinari dismessi	672,724	377,203
(-)	Valore netto contabile attrezzature sanitarie e scientifiche dismesse	3.690,634	4.902,979
(-)	Valore netto contabile mobili e arredi dismessi	287,888	296,301
(-)	Valore netto contabile automobili dismessi	255,278	214,993
(-)	Valore netto contabile altri beni materiali dismessi	11.321,441	11.424,741
(+)	<b>Valore netto contabile Immobilizzazioni Materiali dismesse</b>	<b>32.623,630</b>	<b>33.886,174</b>
(-)	Acquisto crediti finanziari		
(-)	Acquisto titoli		
(-)	<b>Acquisto Immobilizzazioni Finanziarie</b>	<b>32</b>	<b>32</b>
(-)	Valore netto contabile crediti finanziari dismessi		
(-)	Valore netto contabile titoli dismessi		
(+)	<b>Valore netto contabile Immobilizzazioni Finanziarie dismesse</b>	<b>32</b>	<b>32</b>
(+/-)	Aumento/Diminuzione debiti e/ o fornitori di immobilizzazioni		
	<b>attività di finanziamento</b>	<b>3.976,838</b>	<b>2.243,336</b>
<b>ATTIVITÀ DI FINANZIAMENTO</b>			
(+/-)	diminuzione/ aumento crediti vs Stato (finanziamenti per investimenti)	0	0
(+/-)	diminuzione/ aumento crediti vs Regione (finanziamenti per investimenti)	0	0
(+/-)	diminuzione/ aumento crediti vs Regione (aumento fondo di dotazione)	0	0
(+/-)	diminuzione/ aumento crediti vs Regione (spazio partito)	0	0
(+/-)	diminuzione/ aumento crediti vs Regione (superato deficit al 31.12.2016)	0	0
(+)	<b>aumento fondo di dotazione</b>	<b>0</b>	<b>0</b>
(+)	aumento contributi in c/capitale da regione e da altri		
(+/-)	altri aumenti/ diminuzioni di patrimonio netto*	6.381,994	21.476,258
(+/-)	<b>aumento/ diminuzione di parte contabile al patrimonio netto</b>	<b>6.381,994</b>	<b>21.476,258</b>
(+/-)	<b>aumento/ diminuzione debiti C/C bancari e istituti finanziari*</b>	<b>-32.049,520</b>	<b>4.192,711</b>
(+)	emissione nuovi titoli*		
(-)	riuscita quote capitale rimborsato		
	<b>attività di finanziamento</b>	<b>-25.667,526</b>	<b>26.668,969</b>
	<b>FLUSSO DI CASSA COMPLESSIVO (A+B+C)</b>	<b>-80.478,679</b>	<b>36.774,597</b>



# Nota integrativa

---

**REGIONE CALABRIA**

**AZIENDA SANITARIA PROVINCIALE DI CROTONE**

## 1. Criteri generali di formazione del bilancio di esercizio

Il bilancio di esercizio è costituito dallo stato patrimoniale, dal conto economico, dal rendiconto finanziario e dalla presente nota integrativa, ed è corredato dalla relazione sulla gestione. Esso è stato predisposto secondo le disposizioni del D. Lgs. 118/2011, quindi facendo riferimento al Codice Civile e ai Principi Contabili Nazionali (OIC), fatto salvo quanto difformemente previsto dallo stesso D. Lgs. 118/2011 e s.m.i., nonché dai successivi decreti ministeriali di attuazione.

La presente nota integrativa, in particolare, contiene tutte le informazioni richieste dal D. Lgs. 118/2011 e s.m.i., nonché dai successivi decreti ministeriali di attuazione. Fornisce inoltre tutte le informazioni supplementari, anche se non specificamente richieste da disposizioni di legge, ritenute necessarie a dare una rappresentazione veritiera e corretta dei fatti aziendali e in ottemperanza al postulato della chiarezza del bilancio.

Lo stato patrimoniale, il conto economico, il rendiconto finanziario e la nota integrativa sono stati predisposti in unità di euro.

### Eventuali deroghe all'applicazione di disposizioni di legge:

GEN01 –	Non si sono verificati casi eccezionali che impongano di derogare alle disposizioni di legge.

### Eventuali deroghe al principio di continuità di applicazione dei criteri di valutazione:

GEN02 –	I criteri utilizzati nella formazione del bilancio non si discostano dai medesimi utilizzati per la formazione del bilancio del precedente esercizio, in particolare nelle valutazioni e nella continuità dei medesimi principi.

### Eventuali casi di non comparabilità delle voci rispetto all'esercizio precedente:

GEN03 –	Tutte le voci relative allo stato patrimoniale, al conto economico e al rendiconto finanziario dell'esercizio precedente sono comparabili con quelle del presente esercizio e non si è reso necessario alcun adattamento.

### Altre informazioni di carattere generale, relative alla conversione dei valori

GEN04 –	Nel corso dell'esercizio non sono state effettuate conversioni di voci di bilancio espresse all'origine in moneta diversa dall'Euro.



## 2. Criteri di valutazione adottati per la redazione del bilancio di esercizio

Il bilancio di esercizio è lo strumento di informazione patrimoniale, finanziaria ed economica dell'azienda sanitaria. Perché possa svolgere tale funzione, il bilancio è stato redatto con chiarezza, così da rappresentare in modo veritiero e corretto la situazione patrimoniale e finanziaria dell'azienda e il risultato economico dell'esercizio.

Le caratteristiche sopra menzionate sono state assicurate, laddove necessario, dall'inserimento di informazioni complementari. Non vi è stata deroga alle disposizioni di legge.

La valutazione delle voci di bilancio è stata fatta ispirandosi ai principi di prudenza e competenza, tenendo conto della funzione economica dell'elemento attivo e passivo considerato e nella prospettiva della continuità dell'attività.

L'applicazione del principio di prudenza ha comportato la valutazione individuale degli elementi componenti le singole poste o voci delle attività o passività, per evitare compensi tra perdite che dovevano essere riconosciute e utili da non riconoscere in quanto non realizzati.

In ottemperanza al principio di competenza, l'effetto delle operazioni e degli altri eventi è stato rilevato contabilmente e attribuito all'esercizio al quale tali operazioni ed eventi si riferiscono, e non a quello in cui si concretizzano i relativi movimenti di numerario (incassi e pagamenti).

I criteri di valutazione adottati sono sintetizzati nella tabella che segue.

Posta di bilancio	Criterio di valutazione
Immobilizzazioni immateriali	Sono iscritte al costo di acquisto o di produzione, inclusi i costi accessori e l'IVA in quanto non detraibile. Sono esposte in bilancio al netto degli ammortamenti effettuati nel corso degli esercizi. Le aliquote di ammortamento sono quelle fissate dal D.Lgs. 118/2011 e s.m.i., nonché dai successivi decreti ministeriali di attuazione.
Immobilizzazioni materiali	Sono iscritte al costo di acquisto o di produzione, inclusi i costi accessori e l'IVA in quanto non detraibile. Sono esposte in bilancio al netto dei relativi fondi di ammortamento. Le aliquote di ammortamento sono quelle fissate dal D.Lgs. 118/2011 e s.m.i., nonché dai successivi decreti ministeriali di attuazione. Il valore del fabbricato ricevuto a titolo gratuito, dal Comune di Umbriatico è stato iscritto a seguito di valutazione dell'Agenzia del Territorio. I costi di manutenzione e riparazione che non rivestono carattere incrementativo del valore e/o della funzionalità dei beni sono addebitati al conto economico dell'esercizio in cui sono sostenuti. Le spese di manutenzione e riparazione aventi natura incrementativa sono imputate all'attivo patrimoniale e, successivamente, ammortizzate. Le immobilizzazioni materiali detenute in base a contratti di leasing finanziario vengono contabilizzate secondo quanto previsto dalla vigente normativa italiana, la quale prevede l'addebito a conto economico per competenza dei canoni, l'indicazione dell'impegno per canoni a scadere nei conti d'ordine e l'inserimento del cespite tra le immobilizzazioni solo all'atto del riscatto.
Titoli	Sono iscritti al minor valore tra il prezzo d'acquisto e quanto è possibile realizzare sulla base dell'andamento del mercato.

Partecipazioni	Non vi sono partecipazioni.
Rimanenze	Il costo delle rimanenze per i beni fungibili è calcolato con il metodo della media ponderata.
Crediti	Sono esposti al presumibile valore di realizzo e quindi indicati al netto di sconti, abbuoni e note di credito che ne diminuiscono il valore.
Disponibilità liquide	Sono iscritte in bilancio al loro valore nominale.
Ratei e risconti	Sono determinati in proporzione al periodo temporale di competenza del costo o del ricavo comune a due o più esercizi.
Patrimonio netto	<p>I contributi per ripiano perdite sono rilevati con le modalità previste dal D.Lgs. 118/2011 e s.m.i. art. 29 comma 1 lett. d), nonché dai successivi decreti ministeriali di attuazione. I contributi in conto capitale sono rilevati con le modalità previste dal D.Lgs. 118/2011 e s.m.i. art. 29 comma 1 lett. c), nonché dai successivi decreti ministeriali di attuazione.</p> <p>Per i beni di primo conferimento, la sterilizzazione degli ammortamenti avviene mediante storno a conto economico di quote della voce di Patrimonio Netto "Finanziamenti per beni di prima dotazione".</p>
Fondi per rischi e oneri	I fondi per quote inutilizzate di contributi sono costituiti da accantonamenti determinati con le modalità previste dall'art. 29 comma 1, lett. e) del D.Lgs. 118/2011 e s.m.i., nonché dai successivi decreti ministeriali di attuazione. I fondi per rischi e oneri sono costituiti da accantonamenti effettuati allo scopo di coprire perdite o debiti di natura determinata e di esistenza certa o probabile, che alla data di chiusura dell'esercizio sono però indeterminati nell'ammontare e/o nella data di sopravvenienza, secondo quanto previsto dall'art. 29, comma 1, lett. g) del D.Lgs. 118/2011 e s.m.i., nonché dai successivi decreti ministeriali di attuazione.
Premio operosità Medici SUMAI	È determinato secondo le norme e disposizioni contenute nella Convenzione Unica Nazionale che regolano la determinazione del premio di operosità dei medici SUMAI.
TFR	Non è rappresentato alcun debito maturato, in quanto il personale dipendente è soggetto al TFS in conformità alla legge e ai contratti vigenti.
Debiti	Sono rilevati al loro valore nominale al netto di abbuoni, resi e note di credito.
Ricavi e costi	Sono rilevati secondo i principi della prudenza e della competenza economica, anche mediante l'iscrizione dei relativi ratei e risconti.
Imposte sul reddito	Sono determinate secondo le norme e le aliquote vigenti
Conti d'ordine	Sono iscritti a bilancio, al momento, i depositi cauzionali.







Capitale storico	ESERCIZI PRECEDENTI		MOVIMENTI DELL'ESERCIZIO						Valore contabile
	rivalutazioni	Valore iniziale	Guadagni e Riclassificazioni	(Rivalutazioni)	svalutazioni	Acquisizioni e aumentamenti	Cassine (valore contabile)		
0,00		11,00							11,00
0,00	0,00	11,00							11,00

Conto	Ragione Sociale	fondo da bilancio azienda al 31.12.2019	variazioni totali 2017-2018-2019	totale f.do variazione al 2019 (NUOVO FONDO AL 31.12.2019)	Quota Amm/to nuovi acquisti esercizio 2020 - aliquote D.Lgs n. 118/2011	Quota Amm/to d'esercizio 2020 maturata sugli acquisti 2019 e ante - aliquote D.Lgs n. 118/2011	fondo nuovo al 31.12.2020
10113040	Fondo amm.to software	1.245.564,66	- 98.204,81	1.147.359,85	12.775,85 €	97.784,53 €	1.257.870,23
10122060	F.do Amm.to Fabbricati indisponibili	16.784.691,32	1.417.178,15	18.201.869,47	- €	997.484,29 €	19.199.353,76
10123020	Fondo ammortamento impianti e macchinari sanitari	2.589.367,48	- 14.815,41	2.574.552,07		8.991,40 €	2.583.543,47
10123040	Fondo ammortamento impianti e macchinari non sanitari	465.655,97	- 141.870,33	323.785,64	16.537,25 €	100.231,62 €	440.554,51
10124020	F.do Amm.to Attrezzature sanitarie e scientifiche	39.011.523,54	554.495,12	39.566.018,66	116.051,53 €	1.803.553,43 €	41.485.623,62
10124040	Fondo ammortamento attrezzature generiche	48.645,08	4.180,51	52.825,59	1.954,81 €	2.173,10 €	56.953,50
10125020	F.do Amm.to Mobili e arredi	2.439.568,50	- 81.029,92	2.358.538,58	921,28 €	73.297,23 €	2.432.752,10
10126020	Fondo ammortamento ambulanze	492.902,89	24.236,36	517.139,26	14.896,20 €	51.209,50 €	583.244,96
10126040	Fondo ammortamento automezzi	1.366.990,16	2.975,54	1.369.965,70	10.087,50 €	55.779,32 €	1.435.832,52
10127020	Fondo ammortamento migliorie su beni di terzi	266.790,57	49.022,26	315.812,83	3.172,00 €	35.588,75 €	354.573,58
10127040	Fondo ammortamento altri beni materiali	4.523.964,19	- 24.096,89	4.499.867,30	5.968,42 €	29.462,99 €	4.535.298,72
10127110	FONDO AMM.TO MACCHINE UFF.COMPUTERS,SISTEMI TELEFONICI	781.163,62	- 84.345,37	696.818,25	6.459,70 €	85.003,24 €	788.281,19
10127120	FONDO AMM.TO COSTI MANUT.STRAORD.FABBRICATI	1.904.145,19	114.546,71	2.018.691,90	9.201,38 €	380.416,25 €	2.408.309,53
10127130	FONDO AMM.TO COSTI MANUT.STRAORD.IMPIANTI E MACCHINARI	150.252,59	27.166,29	177.418,88	1.304,49 €	57.039,75 €	235.763,12
		<b>72.071.225,76</b>	<b>1.749.438,22</b>	<b>73.820.663,98</b>	<b>199.280,40 €</b>	<b>3.778.010,41 €</b>	<b>77.797.954,79</b>



## STATO PATRIMONIALE

### Immobilizzazioni immateriali e materiali

#### 4.1 Immobilizzazioni Immateriali

##### A.1.1 Costi di impianto e ampliamento

I dati relativi al costo storico, al valore netto iniziale e alle movimentazioni che concorrono alla determinazione del valore netto finale dell'esercizio sono riportate nelle tabelle di Nota Integrativa Tabellare e nelle Schede di dettaglio, laddove previste dal D.lgs. 118/2011 e s.m.i. Le tabelle sono presenti in allegato agli schemi di Stato Patrimoniale e Conto Economico e costituiscono parte integrante del Bilancio d'Esercizio

##### PRINCIPALI INFORMAZIONI delle movimentazioni dell'esercizio

Nell'esercizio 2020, per la suddetta area di bilancio, si sono avute movimentazioni nella categoria "Costi per acquisto ed implementazione software".

In particolare sono stati effettuati acquisti per un totale di euro 127.258,45.

##### FATTI DI RILIEVO delle movimentazioni dell'esercizio

A seguito della notifica del DCA 66 e del DCA 67 del 29 aprile 2021, DCA 124 E DCA 125 del 30 settembre 2021, si è provveduto a rivisitare la procedura del trattamento contabile delle Immobilizzazioni Immateriali e da un'attenta analisi è emerso che è stato erroneamente applicata la procedura del calcolo di ammortamento. L'Azienda ha provveduto al ricalcolo degli ammortamenti e a ripristinare i valori del fondo ammortamento per gli esercizi 2017-2018 e 2019, applicando il principio di stima c.d. "cambiamento del principio contabile", al valore contabile delle attività e passività, così come risultanti all'inizio dell'esercizio in corso, con conseguente rettifica sul saldo d'apertura del patrimonio netto dell'esercizio in corso (OIC 29) al fine di adempiere alla normativa vigente in merito ai principi specifici di valutazione inerenti alle immobilizzazioni materiali e nello specifico a quanto enunciato nel D.Lgs 118/2011, all'art. 29, lett.b) e all'interno della L.228/12 ( Legge di stabilità 2013) all'art. 1, comma 6 e approfondita nei documenti afferenti alla casistica applicativa su quanto previsto dal Titolo II del D.Lgs 118/2011.

E' stato rettificato in contropartita il saldo di apertura del Patrimonio Netto alimentando il Conto "Contributi e trasferimenti da Regione FSR vincolati".

Conto	Ragione Sociale	fondo da bilancio azienda al 31.12.2019 (A)	variazioni totali 2017-2018-2019	Nuovo fondo al 31.12.2019
10113040	Fondo amm.to software	1.245.564,66	98.204,81	1.147.359,85

##### A.1.2 Costi di ricerca e sviluppo

I dati relativi al costo storico, al valore netto iniziale e alle movimentazioni che concorrono alla determinazione del valore netto finale dell'esercizio sono riportate nelle tabelle di Nota Integrativa Tabellare e nelle Schede di dettaglio, laddove previste dal D.lgs. 118/2011 e s.m.i. Le tabelle sono presenti in allegato agli schemi di Stato Patrimoniale e Conto Economico e costituiscono parte integrante del Bilancio d'Esercizio

##### PRINCIPALI INFORMAZIONI delle movimentazioni dell'esercizio

Per la suddetta area di bilancio non sono rilevati valori in Bilancio.

##### FATTI DI RILIEVO delle movimentazioni dell'esercizio

Per la suddetta area di bilancio non si sono verificati fatti di rilievo e/o non sono rilevati valori in Bilancio.

### A.1.3 Diritti di brevetto e diritti di utilizzazione delle opere dell'ingegno

I dati relativi al costo storico, al valore netto iniziale e alle movimentazioni che concorrono alla determinazione del valore netto finale dell'esercizio sono riportate nelle tabelle di Nota Integrativa Tabellare e nelle Schede di dettaglio, laddove previste dal D.lgs. 118/2011 e s.m.i. Le tabelle sono presenti in allegato agli schemi di Stato Patrimoniale e Conto Economico e costituiscono parte integrante del Bilancio d'Esercizio

*PRINCIPALI INFORMAZIONI delle movimentazioni dell'esercizio*

Per la suddetta area di bilancio non sono rilevati valori in Bilancio.

*FATTI DI RILIEVO delle movimentazioni dell'esercizio*

Per la suddetta area di bilancio non si sono verificati fatti di rilievo e/o non sono rilevati valori in Bilancio.

### A.1.4 Immobilizzazioni immateriali in corso e acconti

I dati relativi al costo storico, al valore netto iniziale e alle movimentazioni che concorrono alla determinazione del valore netto finale dell'esercizio sono riportate nelle tabelle di Nota Integrativa Tabellare e nelle Schede di dettaglio, laddove previste dal D.lgs. 118/2011 e s.m.i. Le tabelle sono presenti in allegato agli schemi di Stato Patrimoniale e Conto Economico e costituiscono parte integrante del Bilancio d'Esercizio

*PRINCIPALI INFORMAZIONI delle movimentazioni dell'esercizio*

Per la suddetta area di bilancio non sono rilevati valori in Bilancio.

*FATTI DI RILIEVO delle movimentazioni dell'esercizio*

Per la suddetta area di bilancio non si sono verificati fatti di rilievo e/o non sono rilevati valori in Bilancio.

### A.1.5 Altre immobilizzazioni immateriali

I dati relativi al costo storico, al valore netto iniziale e alle movimentazioni che concorrono alla determinazione del valore netto finale dell'esercizio sono riportate nelle tabelle di Nota Integrativa Tabellare e nelle Schede di dettaglio, laddove previste dal D.lgs. 118/2011 e s.m.i. Le tabelle sono presenti in allegato agli schemi di Stato Patrimoniale e Conto Economico e costituiscono parte integrante del Bilancio d'Esercizio

Per questa categoria di immobilizzazioni immateriali sono previste le seguenti tipologie:

*PRINCIPALI INFORMAZIONI delle movimentazioni dell'esercizio*

Nell'esercizio 2020 non si sono avute movimentazioni per suddetta voce di bilancio

*FATTI DI RILIEVO delle movimentazioni dell'esercizio*

Alienazioni e/o dismissioni

Per la suddetta area di bilancio non si sono verificati fatti di rilievo e/o non sono rilevati valori in Bilancio.



## ALTRE INFORMAZIONI RELATIVE ALLE IMMOBILIZZAZIONI IMMATERIALI

IMM01 – Aliquote di ammortamento immobilizzazioni immateriali.

Immobilizzazioni immateriali	Aliquota indicata nel D.Lgs. 118/2011	Aliquota utilizzata dall'azienda
Implementazione Software	20%	20%

Cod.	Informazione	Caso presente in azienda?	Se Sì, illustrare
IMM01	Per le immobilizzazioni immateriali, ci si è avvalsi della facoltà di adottare aliquote di ammortamento superiori a quelle indicate nel D.lgs. 118/2011 e s.m.i., nonché dai successivi decreti ministeriali di attuazione?	NO	

## 4.2 Immobilizzazioni Materiali

### A.II.1 Terreni

I dati relativi al costo storico, al valore netto iniziale e alle movimentazioni che concorrono alla determinazione del valore netto finale dell'esercizio sono riportate nelle tabelle di Nota Integrativa Tabellare e nelle Schede di dettaglio, laddove previste dal D.lgs. 118/2011 e s.m.i. Le tabelle sono presenti in allegato agli schemi di Stato Patrimoniale e Conto Economico e costituiscono parte integrante del Bilancio d'Esercizio

Per questa categoria di immobilizzazioni materiali sono previste le seguenti tipologie:

- A.II.1.a) Terreni disponibili
- A.II.1.b) Terreni indisponibili

#### PRINCIPALI INFORMAZIONI delle movimentazioni dell'esercizio

Non si sono avute movimentazioni all'interno di tali categorie:

Terreni disponibili

Terreni indisponibili

#### FATTI DI RILIEVO delle movimentazioni dell'esercizio

Per la suddetta area di bilancio non si sono verificati fatti di rilievo e/o non sono rilevati valori di bilancio.

### A.II.2 Fabbricati

I dati relativi al costo storico, al valore netto iniziale e alle movimentazioni che concorrono alla determinazione del valore netto finale dell'esercizio sono riportate nelle tabelle di Nota Integrativa Tabellare e nelle



Schede di dettaglio, laddove previste dal D.lgs. 118/2011 e s.m.i. Le tabelle sono presenti in allegato agli schemi di Stato Patrimoniale e Conto Economico e costituiscono parte integrante del Bilancio d'Esercizio

Per questa categoria di immobilizzazioni materiali sono previste le seguenti tipologie:

- A.II.2.a) Fabbricati non strumentali (disponibili)
- A.II.2.b) Fabbricati (indisponibili)

*PRINCIPALI INFORMAZIONI delle movimentazioni dell'esercizio*

**Fabbricati non strumentali (disponibili)**

Nell'esercizio 2020 non si sono avute movimentazioni in tale categoria.

**Fabbricati (indisponibili)**

Nell'esercizio 2020 non si sono avute movimentazioni in tale categoria.

*FATTI DI RILIEVO delle movimentazioni dell'esercizio*

Anche per il conto Fabbricati indisponibili si è provveduto al ricalcolo degli ammortamenti e alla rideterminazione del fondo ammortamento per gli esercizi 2017-2018 e 2019. Gli stessi sono stati inseriti nello SP applicando il principio di stima c.d. "cambiamento del principio contabile." E' stato rettificato in contropartita il saldo di apertura del Patrimonio Netto alimentando il Conto "Contributi e trasferimenti da Regione FSR vincolati".

Conto	Ragione Sociale	fondo da bilancio azienda al 31.12.2019 (A)	variazioni totali 2017-2018-2019	Nuovo fondo al 31.12.2019
10122060	F.do Amm.to Fabbricati indisponibili	16.784.691,32	1.417.178,15	18.201.869,47

**A.II.3 Impianti e macchinari**

I dati relativi al costo storico, al valore netto iniziale e alle movimentazioni che concorrono alla determinazione del valore netto finale dell'esercizio sono riportate nelle tabelle di Nota Integrativa Tabellare e nelle Schede di dettaglio, laddove previste dal D.lgs. 118/2011 e s.m.i. Le tabelle sono presenti in allegato agli schemi di Stato Patrimoniale e Conto Economico e costituiscono parte integrante del Bilancio d'Esercizio

*PRINCIPALI INFORMAZIONI delle movimentazioni dell'esercizio*

Nell'anno 2020 sono stati effettuati acquisti sugli impianti e macchinari non sanitari per l'importo complessivo di €. 264.596,01.

*FATTI DI RILIEVO delle movimentazioni dell'esercizio*

Anche per il conto Impianti e macchinari si è provveduto al ricalcolo degli ammortamenti e alla rideterminazione del fondo ammortamento per gli esercizi 2017-2018 e 2019. Gli stessi sono stati inseriti nello SP applicando il principio di stima c.d. "cambiamento del principio contabile." E' stato rettificato in contropartita il saldo di apertura del Patrimonio Netto alimentando il Conto "Contributi e trasferimenti da Regione FSR vincolati".

Conto	Ragione Sociale	fondo da bilancio azienda al 31.12.2019 (A)	variazioni totali 2017-2018-2019	Nuovo fondo al 31.12.2019
-------	-----------------	---	----------------------------------	---------------------------

10123020	Fondo ammortamento impianti e macchinari sanitari	2.589.367,48	-14.815,41	2.574.552,07
10123040	Fondo ammortamento impianti e macchinari non sanitari	465.655,97	-141.870,33	323.785,64

#### A.II.4 Attrezzature sanitarie e scientifiche

I dati relativi al costo storico, al valore netto iniziale e alle movimentazioni che concorrono alla determinazione del valore netto finale dell'esercizio sono riportate nelle tabelle di Nota Integrativa Tabellare e nelle Schede di dettaglio, laddove previste dal D.lgs. 118/2011 e s.m.i. Le tabelle sono presenti in allegato agli schemi di Stato Patrimoniale e Conto Economico e costituiscono parte integrante del Bilancio d'Esercizio

##### PRINCIPALI INFORMAZIONI delle movimentazioni dell'esercizio

Nell'anno 2020 sono state acquisite:

Attrezzature ed apparecchiature sanitarie per l'ammontare complessivo di €. 1.160.515,28

Attrezzature generiche per l'ammontare complessivo di €.19.548,06

##### FATTI DI RILIEVO delle movimentazioni dell'esercizio

Anche per il conto Attrezzature Sanitarie e scientifiche si è provveduto al ricalcolo degli ammortamenti e alla rideterminazione del fondo ammortamento per gli esercizi 2017-2018 e 2019. Gli stessi sono stati inseriti nello SP applicando il principio di stima c.d. "cambiamento del principio contabile." E' stato rettificato in contropartita il saldo di apertura del Patrimonio Netto alimentando il Conto "Contributi e trasferimenti da Regione FSR vincolati".

Conto	Ragione Sociale	fondo da bilancio azienda al 31.12.2019 (A)	variazioni totali 2017-2018-2019	Nuovo fondo al 31.12.2019
10124020	F.do Amm.to Attrezzature sanitarie e scientifiche	39.011.523,54	554.495,12	39.566.018,66
10124040	Fondo ammortamento attrezzature generiche	48.645,08	4.180,51	52.825,59

#### A.II.5 Mobili ed arredi

I dati relativi al costo storico, al valore netto iniziale e alle movimentazioni che concorrono alla determinazione del valore netto finale dell'esercizio sono riportate nelle tabelle di Nota Integrativa Tabellare e nelle Schede di dettaglio, laddove previste dal D.lgs. 118/2011 e s.m.i. Le tabelle sono presenti in allegato agli schemi di Stato Patrimoniale e Conto Economico e costituiscono parte integrante del Bilancio d'Esercizio

##### PRINCIPALI INFORMAZIONI delle movimentazioni dell'esercizio

Nell'anno 2020 sono stati acquisiti mobili per €. 14.740,51



*FATTI DI RILIEVO delle movimentazioni dell'esercizio*

Anche per il conto Mobili e arredi si è provveduto al ricalcolo degli ammortamenti e alla rideterminazione del fondo ammortamento per gli esercizi 2017-2018 e 2019. Gli stessi sono stati inseriti nello SP applicando il principio di stima c.d. "cambiamento del principio contabile." E' stato rettificato in contropartita il saldo di apertura del Patrimonio Netto alimentando il Conto "Contributi e trasferimenti da Regione FSR vincolati".

Conto	Ragione Sociale	fondo da bilancio azienda al 31.12.2019 (A)	variazioni totali 2017-2018-2019	Nuovo fondo al 31.12.2019
10125020	F.do Amm.to Mobili e arredi	2.439.568,50	-81.029,92	2.358.538,58

### A.II.6 Automezzi

I dati relativi al costo storico, al valore netto iniziale e alle movimentazioni che concorrono alla determinazione del valore netto finale dell'esercizio sono riportate nelle tabelle di Nota Integrativa Tabellare e nelle Schede di dettaglio, laddove previste dal D.lgs. 118/2011 e s.m.i. Le tabelle sono presenti in allegato agli schemi di Stato Patrimoniale e Conto Economico e costituiscono parte integrante del Bilancio d'Esercizio

*PRINCIPALI INFORMAZIONI delle movimentazioni dell'esercizio*

#### Ambulanze

Nell'anno 2020 sono stati acquistate ambulanze per €. 119.169,60

#### Altri automezzi

Nell'anno 2020 sono stati acquisiti automezzi per €. 80.700,00

*FATTI DI RILIEVO delle movimentazioni dell'esercizio*

Anche per il conto Automezzi si è provveduto al ricalcolo degli ammortamenti e alla rideterminazione del fondo ammortamento per gli esercizi 2017-2018 e 2019. Gli stessi sono stati inseriti nello SP applicando il principio di stima c.d. "cambiamento del principio contabile." E' stato rettificato in contropartita il saldo di apertura del Patrimonio Netto alimentando il Conto "Contributi e trasferimenti da Regione FSR vincolati".

Conto	Ragione Sociale	fondo da bilancio azienda al 31.12.2019 (A)	variazioni totali 2017-2018-2019	Nuovo fondo al 31.12.2019
10126020	Fondo ammortamento ambulanze	492.902,89	24.236,36	517.139,26
10126040	Fondo ammortamento automezzi	1.366.990,16	2.975,54	1.369.965,70

### A.II.7 Oggetti d'arte

I dati relativi al costo storico, al valore netto iniziale e alle movimentazioni che concorrono alla determinazione del valore netto finale dell'esercizio sono riportate nelle tabelle di Nota Integrativa Tabellare e nelle Schede di dettaglio, laddove previste dal D.lgs. 118/2011 e s.m.i. Le tabelle sono presenti in allegato agli schemi di Stato Patrimoniale e Conto Economico e costituiscono parte integrante del Bilancio d'Esercizio

*PRINCIPALI INFORMAZIONI delle movimentazioni dell'esercizio*



Per la suddetta area di bilancio non si sono rilevati fatti di rilievo.

#### A.II.8 Altre immobilizzazioni materiali

I dati relativi al costo storico, al valore netto iniziale e alle movimentazioni che concorrono alla determinazione del valore netto finale dell'esercizio sono riportate nelle tabelle di Nota Integrativa Tabellare e nelle Schede di dettaglio, laddove previste dal D.lgs. 118/2011 e s.m.i. Le tabelle sono presenti in allegato agli schemi di Stato Patrimoniale e Conto Economico e costituiscono parte integrante del Bilancio d'Esercizio

##### PRINCIPALI INFORMAZIONI delle movimentazioni dell'esercizio

Nell'anno 2020 sono stati effettuati acquisti alla voce "altre immobilizzazioni materiali" per €. 790.298,35=, così composta:

Descrizione	Acquisti 2020
Migliorie su beni di terzi	31.720,00
Altri beni materiali	59.684,24
macchine Ufficio, computers, sistemi telefonici	64.597,02
Costi di manutenzione straordinaria a fabbricati	613.425,33
Costi di manutenzione straordinaria a impianti e macchinari	20.871,76
<b>Totale</b>	<b>790.298,35</b>

##### FATTI DI RILIEVO delle movimentazioni dell'esercizio

Anche per il conto Altre immobilizzazioni materiali si è provveduto al ricalcolo degli ammortamenti e alla rideterminazione del fondo ammortamento per gli esercizi 2017-2018 e 2019. Gli stessi sono stati inseriti nello SP applicando il principio di stima c.d. "cambiamento del principio contabile." E' stato rettificato in contropartita il saldo di apertura del Patrimonio Netto alimentando il Conto "Contributi e trasferimenti da Regione FSR vincolati".

Conto	Ragione Sociale	fondo da bilancio azienda al 31.12.2019 (A)	variazioni totali 2017-2018-2019	Nuovo fondo al 31.12.2019
10127020	Fondo ammortamento migliorie su beni di terzi	266.790,57	49.022,26	315.812,83
10127040	Fondo ammortamento altri beni materiali	4.523.964,19	-24.096,89	4.499.867,30
10127110	FONDO AMM.TO MACCHINE UFF,COMPUTERS,SISTEMI TELEFONICI	781.163,62	-84.345,37	696.818,25

10127120	FONDO AMM.TO COSTI MANUT.STRAORD.FABBRICATI	1.904.145,19	114.546,71	2.018.691,90
10127130	FONDO AMM.TO COSTI MANUT.STRAORD.IMPIANTI E MACCHINARI	150.252,59	27.166,29	177.418,88

#### A.II.9 Immobilizzazioni materiali in corso ed acconti

I dati relativi al costo storico, al valore netto iniziale e alle movimentazioni che concorrono alla determinazione del valore netto finale dell'esercizio sono riportate nelle tabelle di Nota Integrativa Tabellare e nelle Schede di dettaglio, laddove previste dal D.lgs. 118/2011 e s.m.i.. Le tabelle sono presenti in allegato agli schemi di Stato Patrimoniale e Conto Economico e costituiscono parte integrante del Bilancio d'Esercizio

*PRINCIPALI INFORMAZIONI delle movimentazioni dell'esercizio*

Per la suddetta area di bilancio non si sono rilevati fatti di rilievo.

#### IMM02 – Aliquote di ammortamento immobilizzazioni materiali.

Immobilizzazioni materiali	Aliquota indicata nel D.Lgs. 118/2011	Aliquota utilizzata dall'azienda
Fabbricati	3%	3%
Impianti e Macchinari Sanitari e non	12,50%	12,50%
Attrezzature Sanitarie	20%	20%
Attrezzature Generiche	20%	20%
Mobili e Arredi	12,50%	12,50%
Automezzi	25%	25%
Altri beni materiali	20%	20%
Costi di Manutenzione Straordinaria Fabbricati	3%	3%

Cod.	Informazione	Caso presente in azienda?	Se Sì, illustrare
IMM02	Per le immobilizzazioni materiali, ci si è avvalsi della facoltà di adottare aliquote di ammortamento superiori a quelle indicate nel D.lgs. 118/2011 e s.m.i., nonché dai successivi decreti ministeriali di attuazione?	no	

#### IMM03 – Eventuale ammortamento dimezzato per i cespiti acquistati nell'anno.

Cod.	Informazione	Caso presente in azienda?	Se Sì, illustrare
IMM03	Per i cespiti acquistati nell'anno, l'aliquota di ammortamento è stata analiticamente commisurata al periodo intercorso tra (i) il momento in cui il bene è divenuto disponibile e pronto per l'uso e (ii) il 31/12?	SI	
	Per i cespiti acquistati nell'anno, ci si è avvalsi della facoltà di dimezzare forfettariamente l'aliquota normale di ammortamento?	SI	AL 50% PER IL PRIMO ESERCIZIO
	Per i cespiti acquistati nell'anno, ci si è avvalsi della facoltà di dimezzare forfettariamente l'aliquota normale di ammortamento, ma soltanto per alcune categorie di beni?	NO	

#### IMM04 – Eventuale ammortamento integrale.

Cod.	Informazione	Caso presente in azienda?	Se Sì, illustrare
IMM04	Per i cespiti di valore inferiore a € 516,46, ci si è avvalsi della facoltà di ammortizzare integralmente il bene nell'esercizio in cui il bene è divenuto disponibile e pronto per l'uso?	SI	
	Altro	NO	

#### IMM05 – Svalutazioni.

Cod.	Informazione	Caso presente in azienda?	Se Sì, illustrare
IMM05	Nel corso dell'esercizio sono state effettuate svalutazioni di immobilizzazioni materiali e/o immateriali?	NO	

#### IMM06 – Rivalutazioni.

Cod.	Informazione	Caso presente in azienda?	Se Sì, illustrare
IMM06	Nel corso dell'esercizio sono state effettuate rivalutazioni di immobilizzazioni materiali e/o immateriali?	NO	

#### IMM07 – Incrementi delle immobilizzazioni per lavori interni.

Cod.	Informazione	Caso presente in azienda?	Se Sì, illustrare
IMM07	Nel corso dell'esercizio si sono effettuate capitalizzazioni di costi (la voce CE "Incrementi delle immobilizzazioni per lavori interni" è > 0)?	NO	

#### IMM08 – Oneri finanziari capitalizzati.



Cod.	Informazione	Caso presente in azienda?	Se Sì, illustrare
IMM08	Nel corso dell'esercizio si sono capitalizzati oneri finanziari?	NO	

#### Altre informazioni relative alle immobilizzazioni materiali e immateriali

IMM09	<b>Gravami.</b> Sulle immobilizzazioni dell'azienda vi sono gravami quali ipoteche, privilegi, pegni, pignoramenti ecc.?	NO	
IMM10	<b>Immobilizzazioni in contenzioso iscritte in bilancio.</b> Sulle immobilizzazioni iscritte in bilancio sono in corso contenziosi con altre aziende sanitarie, con altri enti pubblici o con soggetti privati?	NO	
IMM11	<b>Immobilizzazioni in contenzioso non iscritte in bilancio.</b> Esistono immobilizzazioni non iscritte nello stato patrimoniale perché non riconosciute come proprietà dell'azienda in seguito a contenziosi in corso con altre aziende sanitarie, con altri enti pubblici o con soggetti privati?	NO	
IMM12	<b>Eventuali impegni significativi assunti con fornitori per l'acquisizione di immobilizzazioni materiali.</b> Esistono impegni già assunti, ma non ancora tradottisi in debiti?	NO	
IMM13	<b>Immobilizzazioni destinate alla vendita.</b> Esistono immobilizzazioni destinate alla vendita con apposito atto deliberativo aziendale?	NO	
IMM14	<b>Altro.</b> Esistono altre informazioni che si ritiene necessario fornire per soddisfare la regola generale secondo cui "Se le informazioni richieste da specifiche disposizioni di legge non sono sufficienti a dare una rappresentazione veritiera e corretta, si devono fornire le informazioni complementari necessarie allo scopo" (art 2423 cc)?	NO	

### 3. Immobilizzazioni Finanziarie

#### A.III.1 Crediti Finanziari

*PRINCIPALI INFORMAZIONI delle movimentazioni dell'esercizio*

L'Azienda non ha crediti finanziari.

*FATTI DI RILIEVO delle movimentazioni dell'esercizio*

Per la suddetta area di bilancio non si sono verificati fatti di rilievo e/o non sono rilevati valori in Bilancio.

#### A.III.2 Titoli

*PRINCIPALI INFORMAZIONI delle movimentazioni dell'esercizio*

Partecipazioni

L'Azienda non ha partecipazioni.

Altri titoli

L'Azienda non possiede titoli.

FATTI DI RILIEVO delle movimentazioni dell'esercizio

Per la suddetta area di bilancio non si sono verificati fatti di rilievo e/o non sono rilevati valori in Bilancio.

**ALTRE INFORMAZIONI RELATIVE ALLE IMMOBILIZZAZIONI FINANZIARIE**

Cod.	Informazione	Caso presente in azienda?	Se Sì, illustrare
IF01	<b>Svalutazione delle immobilizzazioni finanziarie.</b> Nel corso dell'esercizio sono state effettuate svalutazioni delle immobilizzazioni finanziarie?	NO	
IF02	<b>Gravami.</b> Su crediti immobilizzati, partecipazioni e altri titoli dell'azienda vi sono gravami quali pegni, pignoramenti ecc.?	NO	
IF03	<b>Contenzioso con iscrizione in bilancio.</b> Su crediti immobilizzati, partecipazioni e altri titoli iscritti in bilancio sono in corso contenziosi con altre aziende sanitarie, con altri enti pubblici o con soggetti privati?	NO	
IF04	<b>Contenzioso senza iscrizione in bilancio.</b> Esistono partecipazioni o altri titoli non iscritti nello stato patrimoniale perché non riconosciuti come proprietà dell'azienda in seguito a contenziosi in corso con altre aziende sanitarie, con altri enti pubblici o con soggetti privati?	NO	
IF05	<b>Altro.</b> Esistono altre informazioni che si ritiene necessario fornire per soddisfare la regola generale secondo cui "Se le informazioni richieste da specifiche disposizioni di legge non sono sufficienti a dare una rappresentazione veritiera e corretta, si devono fornire le informazioni complementari necessarie allo scopo" (art 2423 cc)?	NO	

CODICE MOD. SP	ATTIVITA' FINANZIARIE CHE NON COSTITUISCONO IMMOBILIZZAZIONI	ESERCIZI PRECEDENTI			MOVIMENTI DELL'ESERCIZIO					Valore netto	
		Costo storico	Rivalutazioni	Svalutazioni	Valore iniziale	Giroconti e Riclassificazioni	Rivalutazioni	Svalutazioni	Acquisizioni		Cessioni (valore netto)
ABA170	Partecipazioni in imprese controllate Partecipazioni in imprese collegate Partecipazioni in altre imprese Altri titoli che non costituiscono immobilizzazioni										
ABA174	TOTALE ATTIVITA' FINANZIARIE CHE NON COSTITUISCONO IMMOBILIZZAZIONI										

Sede	Forma giuridica	Capitale	% capitale pubblico	Patrimonio netto incluso riserve	Totale Attivo	Risultato di esercizio	% di possesso	Valore attribuito a bilancio

CODICE MOD. SP	DETTAGLIO ATTIVITA' FINANZIARIE CHE NON COSTITUISCONO IMMOBILIZZAZIONI	ESERCIZI PRECEDENTI			MOVIMENTI DELL'ESERCIZIO					Valore finale	
		Costo storico	Rivalutazioni	Svalutazioni	Valore iniziale	Giroconti e Riclassificazioni	Rivalutazioni	Svalutazioni	Acquisizioni		Cessioni (valore netto)
ABA170	Partecipazioni in imprese controllate Partecipazioni in imprese collegate Partecipazioni in altre imprese										
ABA174	Altri titoli (diversi dalle partecipazioni)										



## 6. Attività finanziarie che non costituiscono immobilizzazioni

### Altre informazioni relative alle attività finanziarie che non costituiscono immobilizzazioni

Informazione	Caso presente in azienda?		Se sì, illustrare
<b>AF01 – Gravami.</b> Sulle attività finanziarie che non costituiscono immobilizzazioni vi sono gravami quali pegni, pignoramenti ecc?	NO	-	
<b>AF02 – Contenzioso con iscrizione in bilancio.</b> Sulle attività finanziarie che non costituiscono immobilizzazioni iscritte in bilancio sono in corso contenziosi con altre aziende sanitarie, con altri enti pubblici o con soggetti privati?	NO	-	
<b>AF03 – Contenzioso senza iscrizione in bilancio.</b> Esistono attività finanziarie che non costituiscono immobilizzazioni non iscritte nello stato patrimoniale perché non riconosciute come proprietà dell'azienda in seguito a contenziosi in corso con altre aziende sanitarie, con altri enti pubblici o con soggetti privati?	NO	-	
<b>AF04 – Altro.</b> Esistono altre informazioni che si ritiene necessario fornire per soddisfare la regola generale secondo cui "Se le informazioni richieste da specifiche disposizioni di legge non sono sufficienti a dare una rappresentazione veritiera e corretta, si devono fornire le informazioni complementari necessarie allo scopo" (art 2423 cc)?	NO		

Valore iniziale	Giroconti e Riclassificazioni	Incrementi	Incrementi/ Utilizzi Fondo Svalutazione magazzino	Decrementi	Valore finale	di cui presso terzi per distribuzione per nome e per conto	di cui scorte di reparto
3.800.000,00		437.000,00			4.237.000,00		
				28.000,00			
2.884.000,00		4.030.000,00			6.914.000,00		
81.000,00		31.000,00			112.000,00		
31.000,00		67.000,00			98.000,00		
850.000,00				358.000,00	492.000,00		
		35.000,00			35.000,00		
101.000,00				85.000,00	16.000,00		
<b>7.775.000,00</b>		<b>4.600.000,00</b>		<b>471.000,00</b>	<b>11.904.000,00</b>		
1.000,00					1.000,00		
95.000,00				78.000,00	17.000,00		
51.000,00				44.000,00	7.000,00		
32.000,00				29.000,00	3.000,00		
<b>179.000,00</b>				<b>151.000,00</b>	<b>28.000,00</b>		

CODICE MOD. SP	RESTANENZE
ABA020	Prodotti farmaceutici ed emoderivati: Medicinali con AIC, ad eccezione di iniezioni ed emoderivati di produzione regionale Medicinali senza AIC
ABA030	Emoderivati di produzione regionale
ABA040	Sangue ed emocomponenti Dispositivi medici Dispositivi medici
ABA050	Dispositivi medici impiantabili attivi
ABA060	Dispositivi medico diagnostici in vitro (IVD)
ABA070	Prodotti dietetici
ABA080	Materiali per la profilassi (vecchi)
ABA090	Prodotti (filmi)
ABA100	Materiali e prodotti per uso veterinario
ABA110	Altri beni e prodotti sanitari
ABA120	Accordi per acquisto di beni e prodotti sanitari
	<b>RESTANENZE BENI SANITARI</b>
ABA120	Prodotti alimentari
ABA130	Materiali di guarigione, di pulizia e di convalescenza in genere
ABA140	Combustibili, carburanti e lubrificanti
ABA150	Supporti informatici e cancelleria
ABA160	Materiali per la manutenzione
ABA170	Altri beni e prodotti non sanitari
ABA180	Accordi per acquisto di beni e prodotti non sanitari
	<b>RESTANENZE BENI NON SANITARI</b>

## 4. Rimanenze

Cod.	Informazione	Caso presente in azienda?	Se Sì, illustrare
RIM01	<b>Svalutazioni.</b> Nel corso dell'esercizio sono state effettuate svalutazioni di rimanenze obsolete o a lento rigiro?	NO	
RIM02	<b>Gravami.</b> Sulle rimanenze dell'azienda vi sono gravami quali pegni, patti di riservato dominio, pignoramenti ecc.?	NO	
RIM03	<b>Modifiche di classificazione.</b> Nel corso dell'esercizio vi sono stati rilevanti cambiamenti nella classificazione delle voci?	NO	
RIM04	<b>Valore a prezzi di mercato.</b> Vi è una differenza, positiva e significativa, tra il valore delle rimanenze a prezzi di mercato e la loro valutazione a bilancio?	NO	
RIM05	<b>Altro.</b> Esistono altre informazioni che si ritiene necessario fornire per soddisfare la regola generale secondo cui "Se le informazioni richieste da specifiche disposizioni di legge non sono sufficienti a dare una rappresentazione veritiera e corretta, si devono fornire le informazioni complementari necessarie allo scopo" (art 2423 cc)?	NO	





CODICE MOD. SP	CREDITI (VALORE NOMIALE)	MOVIMENTI DELL'ESERCIZIO				
		Valore iniziale	Incrementi	Decrementi	Valore finale	di cui per future da emettere
ABA530	CREDITI VICOMUN	32.695,98		4.146,88	28.549,10	
	CREDITI VIAZIENDE SANITARIE PUBBLICHE DELLA REGIONE					
ABA560	Crediti viziende sanitarie pubbliche della Regione - mobilità in compensazione					
ABA570	Crediti viziende sanitarie pubbliche della Regione - mobilità non in compensazione					
ABA580	Crediti viziende sanitarie pubbliche della Regione - altre prestazioni	9.205.865,73		66.370,76	9.139.494,97	
ABA599	Accanto quota FR da distribuire					
ABA600	CREDITI VIAZIENDE SANITARIE PUBBLICHE FUORI REGIONE	702,00	688,15		1.390,15	
	<b>TOTALE CREDITI VIAZIENDE SANITARIE PUBBLICHE</b>	<b>9.206.567,73</b>	<b>688,15</b>	<b>66.370,76</b>	<b>9.140.885,12</b>	
	CREDITI VISOCIETA' PARTECIPATE E/O ENTI DIPENDENTI					
ABA620	Crediti vintri regionali:					
ABA630	Crediti vinpermentazioni gronome:					
ABA640	Crediti vialtre partecipate:					
ABA650	CREDITI VERRARIO	1.112.541,00	1.107.317,31		5.223,69	
	CREDITI VIALTRI					
ABA670	Crediti viclenti privati	8.052.921,15		390.889,23	7.662.031,92	
ABA680	Crediti vigrizioni liquidazione					
ABA690	Crediti vialtri soggetti pubblici	85.077,71		-	85.077,71	
	CREDITI PREFETTURA					
ABA700	Crediti vialtri soggetti pubblici per ricerca					
ABA710	Altri crediti diversi	3.782.334,39	305.806,56		4.088.140,95	
	<b>totale crediti verso altri</b>	<b>11.920.333,25</b>	<b>305.806,56</b>	<b>390.889,23</b>	<b>11.835.250,58</b>	













## 5. Crediti

Cod.	Informazione	Caso presente in azienda?	Se Sì, illustrare
CREDO1	Svalutazioni. Nel corso dell'esercizio sono state effettuate svalutazioni di crediti iscritti nell'attivo circolante?	NO	
CREDO2	Gravami. Sui crediti dell'azienda vi sono gravami quali pignoramenti ecc.?	NO	
CREDO3	Cartolarizzazioni. L'azienda ha in atto operazioni di cartolarizzazione dei crediti?	SI	
CREDO4	Altro. Esistono altre informazioni che si ritiene necessario fornire per soddisfare la regola generale secondo cui "Se le informazioni richieste da specifiche disposizioni di legge non sono sufficienti a dare una rappresentazione veritiera e corretta, si devono fornire le informazioni complementari necessarie allo scopo" (art 2423 cc)?	NO	

CODICE MOD. SP	DISPONIBILITA' LIQUIDE	Valore iniziale	MOVIMENTI DELL'ESERCIZIO		Valore finale
			Incrementi	Decrementi	
ABA760	Cassa	21.455,41		9.288,90	12.166,51
ABA770	Istituto Tesoriere			-	
ABA780	Tesoreria Unica	7.676.178,97		57.064,91	7.619.114,06
ABA790	Conto corrente postale	2.235.654,72		-	2.235.654,72

CODICE MOD. CE	RATEI ATTIVI	Importo	di cui oltre 12 mesi
	DETTAGLIO A LIVELLO DI CODICE DI RICAVO CE		
	...		
	...		

CODICE MOD. CE	RISCONTI ATTIVI	Importo	di cui oltre 12 mesi
	DETTAGLIO A LIVELLO DI CODICE DI COSTO CE	489.496,77	489.105,06
	...		
	...		

## 7. Disponibilità liquide

DL01 – Fondi vincolati.

DL01 – NO	Le disponibilità liquide non comprendono fondi vincolati.

Altre informazioni relative alle disponibilità liquide.

Informazione	Caso presente in azienda?		Se sì, illustrare
	-	SI	
DL02 – Gravami. Sulle disponibilità liquide dell'azienda vi sono gravami quali pignoramenti ecc?	-	SI	Sul c/c postale e bancario
DL03 – Altro. Esistono altre informazioni che si ritiene necessario fornire per soddisfare la regola generale secondo cui "Se le informazioni richieste da specifiche disposizioni di legge non sono sufficienti a dare una rappresentazione veritiera e corretta, si devono fornire le informazioni complementari necessarie allo scopo" (art 2423 cc)?	NO	-	





## 8. Ratei e risconti attivi

Altre informazioni relative a ratei e risconti attivi.

Informazione	Caso presente in azienda?		Se sì, illustrare
<b>RR01</b> – Esistono altre informazioni che si ritiene necessario fornire per soddisfare la regola generale secondo cui “Se le informazioni richieste da specifiche disposizioni di legge non sono sufficienti a dare una rappresentazione veritiera e corretta, si devono fornire le informazioni complementari necessarie allo scopo” (art 2423 cc)?	NO	-	





**PN01 – Donazioni e lasciti vincolati ad investimenti**

<b>PN 01 – SI</b>	Nell'esercizio non sono state rilevate donazioni e lasciti vincolati ad investimenti.

**PN02 – Fondo di dotazione**

<b>PN02 – NO</b>	Il fondo di dotazione non ha subito variazioni rispetto all'esercizio precedente.

**Altre informazioni relative al patrimonio netto**

Informazione	Caso presente in azienda?		Se sì, illustrare
	NO	-	
<b>PN03 – Altro.</b> Esistono altre informazioni che si ritiene necessario fornire per soddisfare la regola generale secondo cui "Se le informazioni richieste da specifiche disposizioni di legge non sono sufficienti a dare una rappresentazione veritiera e corretta, si devono fornire le informazioni complementari necessarie allo scopo" (art 2423 cc)?	NO	-	



**Altre informazioni relative a fondi rischi e oneri.**

Informazione	Caso presente in azienda?		Se sì, illustrare
<b>FR01.</b> Con riferimento ai rischi per i quali è stato costituito un fondo, esiste la possibilità di subire perdite addizionali rispetto agli ammontari stanziati?	NO		
<b>FR02.</b> Esistono rischi probabili, a fronte dei quali non è stato costituito un apposito fondo per l'impossibilità di formulare stime attendibili?	NO		
<b>FR03.</b> Esistono rischi (né generici, né remoti) a fronte dei quali non è stato costituito un apposito fondo perché solo possibili, anziché probabili? Da tali rischi potrebbero scaturire perdite significative?	NO		
<b>FR04 – Altro.</b> Esistono altre informazioni che si ritiene necessario fornire per soddisfare la regola generale secondo cui "Se le informazioni richieste da specifiche disposizioni di legge non sono sufficienti a dare una rappresentazione veritiera e corretta, si devono fornire le informazioni complementari necessarie allo scopo" (art 2423 cc)?	NO		

CODICE MOD. SP	TRATTAMENTO DI FINE RAPPORTO	Consistenza iniziale	Accantonamenti dell'esercizio	Utilizzi dell'esercizio	Valore finale
PCA000	Fondo per premi operosità medici SUMAI	1.445.625,15	250.000,00	377.396,50	1.318.228,65
	<b>TOTALE TRATTAMENTO DI FINE RAPPORTO</b>	<b>1.445.625,15</b>	<b>250.000,00</b>	<b>377.396,50</b>	<b>1.318.228,65</b>

**Altre informazioni relative a trattamento di fine rapporto.**

Informazione	Caso presente in azienda?		Se sì, illustrare
<b>TR01 - Altro.</b> Esistono altre informazioni che si ritiene necessario fornire per soddisfare la regola generale secondo cui "Se le informazioni richieste da specifiche disposizioni di legge non sono sufficienti a dare una rappresentazione veritiera e corretta, si devono fornire le informazioni complementari necessarie allo scopo" (art 2423 cc)?	NO		



CODICE MOD. SP	DEBITI	Valore iniziale	MOVIMENTI DELL'ESERCIZIO		Valore finale	di cui per natura da ricevere	di cui per acquisto di beni (acquisti tra le immobilizzazioni)
			Incrementi	Decrementi			
<b>POA000</b>	<b>MULTI PASSIVI</b>						
	<b>DEBITI VIBRATO</b>						
POA001	Debiti vitatori per mutui passivi ad indicazione						
POA002	Debiti vitatori per mutui passivi indicazione						
POA003	Accordi tecnici IFR v.f.018						
POA004	Debiti vitatori per mutui passivi indicazione - per tecnica						
POA005	Altri debiti vitatori						
<b>POA010</b>	<b>DEBITI VIBRATORE O PROVINCIA AUTONOMA</b>						
POA011	Debiti vitatori e Dipendenze Autonoma per finanziamenti	2.550.626,38	3.174.949,12		5.725.575,50		
POA012	Debiti vitatori e Dipendenze Autonoma per mutui passivi indicazione						
POA013	Accordi tecnici IFR v.f.018	1.176.134,23			1.176.134,23		
POA014	Altri debiti vitatori e Dipendenze Autonoma	3.726.760,61	3.174.949,12		6.901.709,73		
<b>POA100</b>	<b>DEBITI VIBRATORI</b>	2.051,57	273,00		1.780,57		
<b>POA101</b>	<b>TOTALE DEBITI VIBRATORI</b>	2.053,57	273,00		1.780,57		
<b>DEBITI VALORIZZAZIONE SANITARIA PUBBLICHE DELLA REGIONE</b>							
POA110	Debiti vitatori ammontare pubblico della Regione - per aiuto FIP						
POA111	Debiti vitatori ammontare pubblico della Regione - finanziamenti						
POA112	Debiti vitatori ammontare pubblico della Regione - finanziamenti						
POA113	Debiti vitatori ammontare pubblico della Regione - finanziamenti						
POA114	Debiti vitatori ammontare pubblico della Regione - mutui						
POA115	Debiti vitatori ammontare pubblico della Regione - mutui						
POA116	Debiti vitatori ammontare pubblico della Regione - mutui						
POA117	Debiti vitatori ammontare pubblico della Regione - altri						
POA118	Debiti vitatori ammontare pubblico della Regione - altri	2.317.101,79	85.249,29		2.402.351,08		
POA119	Debiti vitatori ammontare pubblico della Regione - altri	57.756,40	1.580,75		59.346,24		
POA120	Debiti vitatori ammontare pubblico della Regione - altri						
POA121	Debiti vitatori ammontare pubblico della Regione - altri						
POA122	Debiti vitatori ammontare pubblico della Regione - altri						
POA123	Debiti vitatori ammontare pubblico della Regione - altri						
<b>POA200</b>	<b>TOTALE DEBITI VALORIZZAZIONE SANITARIA PUBBLICHE DELLA REGIONE</b>	2.374.858,28	86.839,04		2.461.697,32		
<b>DEBITI VIBRATORE PARTECIPATE E/O ENTI DIPENDENTI</b>							
POA201	Debiti vitatori regionali						
POA202	Debiti vitatori regionali						
POA203	Debiti vitatori regionali						
POA204	Debiti vitatori regionali						
POA205	Debiti vitatori regionali						
POA206	Debiti vitatori regionali						
POA207	Debiti vitatori regionali						
POA208	Debiti vitatori regionali						
POA209	Debiti vitatori regionali						
POA210	Debiti vitatori regionali						
POA211	Debiti vitatori regionali						
POA212	Debiti vitatori regionali						
POA213	Debiti vitatori regionali						
POA214	Debiti vitatori regionali						
POA215	Debiti vitatori regionali						
POA216	Debiti vitatori regionali						
POA217	Debiti vitatori regionali						
POA218	Debiti vitatori regionali						
POA219	Debiti vitatori regionali						
POA220	Debiti vitatori regionali						
POA221	Debiti vitatori regionali						
POA222	Debiti vitatori regionali						
POA223	Debiti vitatori regionali						
POA224	Debiti vitatori regionali						
POA225	Debiti vitatori regionali						
POA226	Debiti vitatori regionali						
POA227	Debiti vitatori regionali						
POA228	Debiti vitatori regionali						
POA229	Debiti vitatori regionali						
POA230	Debiti vitatori regionali						
POA231	Debiti vitatori regionali						
POA232	Debiti vitatori regionali						
POA233	Debiti vitatori regionali						
POA234	Debiti vitatori regionali						
POA235	Debiti vitatori regionali						
POA236	Debiti vitatori regionali						
POA237	Debiti vitatori regionali						
POA238	Debiti vitatori regionali						
POA239	Debiti vitatori regionali						
POA240	Debiti vitatori regionali						
POA241	Debiti vitatori regionali						
POA242	Debiti vitatori regionali						
POA243	Debiti vitatori regionali						
POA244	Debiti vitatori regionali						
POA245	Debiti vitatori regionali						
POA246	Debiti vitatori regionali						
POA247	Debiti vitatori regionali						
POA248	Debiti vitatori regionali						
POA249	Debiti vitatori regionali						
POA250	Debiti vitatori regionali						
POA251	Debiti vitatori regionali						
POA252	Debiti vitatori regionali						
POA253	Debiti vitatori regionali						
POA254	Debiti vitatori regionali						
POA255	Debiti vitatori regionali						
POA256	Debiti vitatori regionali						
POA257	Debiti vitatori regionali						
POA258	Debiti vitatori regionali						
POA259	Debiti vitatori regionali						
POA260	Debiti vitatori regionali						
POA261	Debiti vitatori regionali						
POA262	Debiti vitatori regionali						
POA263	Debiti vitatori regionali						
POA264	Debiti vitatori regionali						
POA265	Debiti vitatori regionali						
POA266	Debiti vitatori regionali						
POA267	Debiti vitatori regionali						
POA268	Debiti vitatori regionali						
POA269	Debiti vitatori regionali						
POA270	Debiti vitatori regionali						
POA271	Debiti vitatori regionali						
POA272	Debiti vitatori regionali						
POA273	Debiti vitatori regionali						
POA274	Debiti vitatori regionali						
POA275	Debiti vitatori regionali						
POA276	Debiti vitatori regionali						
POA277	Debiti vitatori regionali						
POA278	Debiti vitatori regionali						
POA279	Debiti vitatori regionali						
POA280	Debiti vitatori regionali						
POA281	Debiti vitatori regionali						
POA282	Debiti vitatori regionali						
POA283	Debiti vitatori regionali						
POA284	Debiti vitatori regionali						
POA285	Debiti vitatori regionali						
POA286	Debiti vitatori regionali						
POA287	Debiti vitatori regionali						
POA288	Debiti vitatori regionali						
POA289	Debiti vitatori regionali						
POA290	Debiti vitatori regionali						
POA291	Debiti vitatori regionali						
POA292	Debiti vitatori regionali						
POA293	Debiti vitatori regionali						
POA294	Debiti vitatori regionali						
POA295	Debiti vitatori regionali						
POA296	Debiti vitatori regionali						
POA297	Debiti vitatori regionali						
POA298	Debiti vitatori regionali						
POA299	Debiti vitatori regionali						
POA300	Debiti vitatori regionali						
POA301	Debiti vitatori regionali						
POA302	Debiti vitatori regionali						
POA303	Debiti vitatori regionali						
POA304	Debiti vitatori regionali						
POA305	Debiti vitatori regionali						
POA306	Debiti vitatori regionali						
POA307	Debiti vitatori regionali						
POA308	Debiti vitatori regionali						
POA309	Debiti vitatori regionali						
POA310	Debiti vitatori regionali						
POA311	Debiti vitatori regionali						
POA312	Debiti vitatori regionali						
POA313	Debiti vitatori regionali						
POA314	Debiti vitatori regionali						
POA315	Debiti vitatori regionali						
POA316	Debiti vitatori regionali						
POA317	Debiti vitatori regionali						
POA318	Debiti vitatori regionali						
POA319	Debiti vitatori regionali						
POA320	Debiti vitatori regionali						
POA321	Debiti vitatori regionali						
POA322	Debiti vitatori regionali						
POA323	Debiti vitatori regionali						
POA324	Debiti vitatori regionali						
POA325	Debiti vitatori regionali						
POA326	Debiti vitatori regionali						
POA327	Debiti vitatori regionali						
POA328	Debiti vitatori regionali						
POA329	Debiti vitatori regionali						
POA330	Debiti vitatori regionali						
POA331	Debiti vitatori regionali						
POA332	Debiti vitatori regionali						
POA333	Debiti vitatori regionali						
POA334	Debiti vitatori regionali						
POA335	Debiti vitatori regionali						
POA336	Debiti vitatori regionali						
POA337	Debiti vitatori regionali						
POA338	Debiti vitatori regionali						
POA339	Debiti vitatori regionali						
POA340	Debiti vitatori regionali						
POA341	Debiti vitatori regionali						
POA342	Debiti vitatori regionali						
POA343	Debiti vitatori regionali						
POA344	Debiti vitatori regionali						
POA345	Debiti vitatori regionali						
POA346	Debiti vitatori regionali						
POA347	Debiti vitatori regionali						
POA348	Debiti vitatori regionali						
POA349	Debiti vitatori regionali						
POA350	Debiti vitatori regionali						
POA351	Debiti vitatori regionali						
POA352	Debiti vitatori regionali						
POA353	Debiti vitatori regionali						
POA354	Debiti vitatori regionali						
POA355	Debiti vitatori regionali						
POA356	Debiti vitatori regionali						
POA357	Debiti vitatori regionali						
POA358	Debiti vitatori regionali						
POA359	Debiti vitatori regionali						
POA360	Debiti vitatori regionali						
POA361	Debiti vitatori regionali						
POA362	Debiti vitatori regionali						
POA363	Debiti vitatori regionali						
POA364	Debiti vitatori regionali						

CODICE MOD. IP	DEBITI	DEBITI PER ANNO DI FORMAZIONE				
		Anno X-4 e precedenti	Anno X-3	Anno X-2	Anno X-1	Anno X
<b>POA000</b>	<b>MULTI PASSIVI</b>					
	<b>DEBITI VERSATO</b>					
POA020	Debiti versati per redditi passivi sostituzionali					
POA030	Debiti versati per redditi passivi informativi					
POA040	Accordo quadro FSE versato					
POA050	Debiti versati per redditi passivi finanziari - per finanzia					
POA060	Altri debiti versati					
	<b>DEBITI VINCIGHE O PROVINCIA AUTONOMA</b>					
POA080	Debiti vinciughe o finanzia Autonoma per finanziarie				2.550.626,38	3.174.949,12
POA090	Debiti vinciughe o finanzia Autonoma per redditi passivi sostituzionali					
POA100	Debiti vinciughe o finanzia Autonoma per redditi passivi informativi					
POA110	Accordo quadro FSE vinciughe					
POA120	Altri debiti vinciughe o finanzia Autonoma	1.176.134,23				
	<b>TOTALE DEBITI REGIONE</b>	<b>1.176.134,23</b>	<b>-</b>	<b>-</b>	<b>2.550.626,38</b>	<b>3.174.949,12</b>
	<b>DEBITI VINCIGHE</b>					
POA130	Altri debiti vinciughe			1.780,57		
	<b>TOTALE DEBITI VINCIGHE</b>			<b>1.780,57</b>		
	<b>DEBITI VALENDE SARTARE PUBLICHE DELLA REGIONE</b>					
POA150	Debiti vinciughe vinciughe pubblica della Regione - per aiuti FSE					
POA170	Debiti vinciughe vinciughe pubblica della Regione - finanziamento					
POA180	Debiti vinciughe vinciughe pubblica della Regione - finanziamento					
POA190	Debiti vinciughe vinciughe pubblica della Regione - reddito in compensazione					
POA200	Debiti vinciughe vinciughe pubblica della Regione - reddito non in compensazione					
POA210	Debiti vinciughe vinciughe pubblica della Regione - altri profitti					
POA220	Debiti vinciughe vinciughe pubblica fuori Regione	1.715.835,26		3.918,45	597.348,08	85.249,29
POA230	Debiti vinciughe vinciughe pubblica della Regione per versamenti di finanziamento netto	56.084,85 €		233,25	1.438,35	1.589,75
	<b>TOTALE DEBITI VALENDE SARTARE PUBLICHE</b>	<b>1.771.920,11</b>	<b>-</b>	<b>4.151,70</b>	<b>598.786,43</b>	<b>86.839,04</b>
	<b>DEBITI VINCIGETA PARTECIPATE E/O ENTI DIPENDENTI</b>					
POA250	Debiti vinciughe regionali					
	<b>DEBITI VINCIGETA PARTICIPATE E/O ENTI DIPENDENTI</b>					
POA260	Debiti vinciughe partecipate					
POA270	Debiti vinciughe partecipate					
	<b>DEBITI VINCIGETA PARTICIPATE</b>					
POA280	Debiti vinciughe partecipate					
POA290	Debiti vinciughe partecipate					
POA300	Debiti vinciughe partecipate					
POA310	Debiti vinciughe partecipate					
POA320	Debiti vinciughe partecipate					
POA330	Debiti vinciughe partecipate					
POA340	Debiti vinciughe partecipate					
POA350	Debiti vinciughe partecipate					
POA360	Debiti vinciughe partecipate					
POA370	Debiti vinciughe partecipate					
POA380	Debiti vinciughe partecipate					
	<b>TOTALE DEBITI VINCIGETA PARTICIPATE E/O ENTI DIPENDENTI</b>					
	<b>DEBITI VINCIGETA PARTICIPATE E/O ENTI DIPENDENTI</b>					
POA390	Debiti vinciughe partecipate					
POA400	Debiti vinciughe partecipate					
POA410	Debiti vinciughe partecipate					
POA420	Debiti vinciughe partecipate					
POA430	Debiti vinciughe partecipate					
POA440	Debiti vinciughe partecipate					
POA450	Debiti vinciughe partecipate					
POA460	Debiti vinciughe partecipate					
POA470	Debiti vinciughe partecipate					
POA480	Debiti vinciughe partecipate					
POA490	Debiti vinciughe partecipate					
	<b>TOTALE DEBITI VINCIGETA PARTICIPATE E/O ENTI DIPENDENTI</b>					
	<b>DEBITI VINCIGETA PARTICIPATE E/O ENTI DIPENDENTI</b>					
POA500	Debiti vinciughe partecipate					
POA510	Debiti vinciughe partecipate					
POA520	Debiti vinciughe partecipate					
POA530	Debiti vinciughe partecipate					
POA540	Debiti vinciughe partecipate					
POA550	Debiti vinciughe partecipate					
POA560	Debiti vinciughe partecipate					
POA570	Debiti vinciughe partecipate					
POA580	Debiti vinciughe partecipate					
POA590	Debiti vinciughe partecipate					
	<b>TOTALE DEBITI VINCIGETA PARTICIPATE E/O ENTI DIPENDENTI</b>					
	<b>DEBITI VINCIGETA PARTICIPATE E/O ENTI DIPENDENTI</b>					
POA600	Debiti vinciughe partecipate					
POA610	Debiti vinciughe partecipate					
POA620	Debiti vinciughe partecipate					
POA630	Debiti vinciughe partecipate					
POA640	Debiti vinciughe partecipate					
POA650	Debiti vinciughe partecipate					
POA660	Debiti vinciughe partecipate					
POA670	Debiti vinciughe partecipate					
POA680	Debiti vinciughe partecipate					
POA690	Debiti vinciughe partecipate					
	<b>TOTALE DEBITI VINCIGETA PARTICIPATE E/O ENTI DIPENDENTI</b>					
	<b>DEBITI VINCIGETA PARTICIPATE E/O ENTI DIPENDENTI</b>					
POA700	Debiti vinciughe partecipate					
POA710	Debiti vinciughe partecipate					
POA720	Debiti vinciughe partecipate					
POA730	Debiti vinciughe partecipate					
POA740	Debiti vinciughe partecipate					
POA750	Debiti vinciughe partecipate					
POA760	Debiti vinciughe partecipate					
POA770	Debiti vinciughe partecipate					
POA780	Debiti vinciughe partecipate					
POA790	Debiti vinciughe partecipate					
	<b>TOTALE DEBITI VINCIGETA PARTICIPATE E/O ENTI DIPENDENTI</b>					
	<b>DEBITI VINCIGETA PARTICIPATE E/O ENTI DIPENDENTI</b>					
POA800	Debiti vinciughe partecipate					
POA810	Debiti vinciughe partecipate					
POA820	Debiti vinciughe partecipate					
POA830	Debiti vinciughe partecipate					
POA840	Debiti vinciughe partecipate					
POA850	Debiti vinciughe partecipate					
POA860	Debiti vinciughe partecipate					
POA870	Debiti vinciughe partecipate					
POA880	Debiti vinciughe partecipate					
POA890	Debiti vinciughe partecipate					
	<b>TOTALE DEBITI VINCIGETA PARTICIPATE E/O ENTI DIPENDENTI</b>					
	<b>DEBITI VINCIGETA PARTICIPATE E/O ENTI DIPENDENTI</b>					
POA900	Debiti vinciughe partecipate					
POA910	Debiti vinciughe partecipate					
POA920	Debiti vinciughe partecipate					
POA930	Debiti vinciughe partecipate					
POA940	Debiti vinciughe partecipate					
POA950	Debiti vinciughe partecipate					
POA960	Debiti vinciughe partecipate					
POA970	Debiti vinciughe partecipate					
POA980	Debiti vinciughe partecipate					
POA990	Debiti vinciughe partecipate					
	<b>TOTALE DEBITI VINCIGETA PARTICIPATE E/O ENTI DIPENDENTI</b>					
	<b>DEBITI VINCIGETA PARTICIPATE E/O ENTI DIPENDENTI</b>					
POA1000	Debiti vinciughe partecipate					
POA1010	Debiti vinciughe partecipate					
POA1020	Debiti vinciughe partecipate					
POA1030	Debiti vinciughe partecipate					
POA1040	Debiti vinciughe partecipate					
POA1050	Debiti vinciughe partecipate					
POA1060	Debiti vinciughe partecipate					
POA1070	Debiti vinciughe partecipate					
POA1080	Debiti vinciughe partecipate					
POA1090	Debiti vinciughe partecipate					
	<b>TOTALE DEBITI VINCIGETA PARTICIPATE E/O ENTI DIPENDENTI</b>					
	<b>DEBITI VINCIGETA PARTICIPATE E/O ENTI DIPENDENTI</b>					
POA1100	Debiti vinciughe partecipate					
POA1110	Debiti vinciughe partecipate					
POA1120	Debiti vinciughe partecipate					
POA1130	Debiti vinciughe partecipate					
POA1140	Debiti vinciughe partecipate					
POA1150	Debiti vinciughe partecipate					
POA1160	Debiti vinciughe partecipate					
POA1170	Debiti vinciughe partecipate					
POA1180	Debiti vinciughe partecipate					
POA1190	Debiti vinciughe partecipate					
	<b>TOTALE DEBITI VINCIGETA PARTICIPATE E/O ENTI DIPENDENTI</b>					
	<b>DEBITI VINCIGETA PARTICIPATE E/O ENTI DIPENDENTI</b>					
POA1200	Debiti vinciughe partecipate					
POA1210	Debiti vinciughe partecipate					
POA1220	Debiti vinciughe partecipate					
POA1230	Debiti vinciughe partecipate					
POA1240	Debiti vinciughe partecipate					
POA1250	Debiti vinciughe partecipate					
POA1260	Debiti vinciughe partecipate					
POA1270	Debiti vinciughe partecipate					
POA1280	Debiti vinciughe partecipate					
POA1290	Debiti vinciughe partecipate					
	<b>TOTALE DEBITI VINCIGETA PARTICIPATE E/O ENTI DIPENDENTI</b>					
	<b>DEBITI VINCIGETA PARTICIPATE E/O ENTI DIPENDENTI</b>					
POA1300	Debiti vinciughe partecipate					
POA1310	Debiti vinciughe partecipate					
POA1320	Debiti vinciughe partecipate					
POA1330	Debiti vinciughe partecipate					
POA1340	Debiti vinciughe partecipate					
POA1350	Debiti vinciughe partecipate					
POA1360	Debiti vinciughe partecipate					
POA1370	Debiti vinciughe partecipate					
POA1380	Debiti vinciughe partecipate					
POA1390	Debiti vinciughe partecipate					
	<b>TOTALE DEBITI VINCIGETA PARTICIPATE E/O ENTI DIPENDENTI</b>					
	<b>DEBITI VINCIGETA PARTICIPATE E/O ENTI DIPENDENTI</b>					
POA1400	Debiti vinciughe partecipate					
POA1410	Debiti vinciughe partecipate					
POA1420	Debiti vinciughe partecipate					
POA1430	Debiti vinciughe partecipate					
POA1440	Debiti vinciughe partecipate					
POA1450	Debiti vinciughe partecipate					
POA1460	Debiti vinciughe partecipate					
POA1470	Debiti vinciughe partecipate					
POA1480	Debiti vinciughe partecipate					
POA1490	Debiti vinciughe partecipate					
	<b>TOTALE DEBITI VINCIGETA PARTICIPATE E/O ENTI DIPENDENTI</b>					
	<b>DEBITI VINCIGETA PARTICIPATE E/O ENTI DIPENDENTI</b>					
POA1500	Debiti vinciughe partecipate					
POA1510	Debiti vinciughe partecipate					
POA1520	Debiti vinciughe partecipate					
POA1530	Debiti vinciughe partecipate					
POA1540	Debiti vinciughe partecipate					
POA1550	Debiti vinciughe partecipate					
POA1560	Debiti vinciughe partecipate					
POA1570	Debiti vinciughe partecipate					
POA1580	Debiti vinciughe partecipate					
POA1590	Debiti vinciughe partecipate					
	<b>TOTALE DEBITI VINCIGETA PARTICIPATE E/O ENTI DIPENDENTI</b>					
	<b>DEBITI VINCIGETA PARTICIPATE E/O ENTI DIPENDENTI</b>					
POA1600	Debiti vinciughe partecipate					
POA1610	Debiti vinciughe partecipate					
POA1620	Debiti vinciughe partecipate					
POA1630	Debiti vinciughe partecipate					
POA1640	Debiti vinciughe partecipate					
POA1650	Debiti vinciughe partecipate					
POA1660	Debiti vinciughe partecipate					
POA1670	Debiti vinciughe partecipate					
POA1680	Debiti vinciughe partecipate					</

CODICE MOD. SP	DEBITI	DEBITI PER SCADENZA		
		Entro 12 mesi	Tra 1 e 5 anni	Oltre 5 anni
<b>PC0A00</b>	<b>IN TUTTI I PASSIVI</b>			
	<b>DEBITI VESTITO</b>			
PC0A02	Debiti vestiti per mobilità passiva ultrarapida			
PC0A03	Debiti vestiti per mobilità passiva ultrarapida			
PC0A04	Accordo quota F25 vestiti			
PC0A05	Debiti vestiti per mobilità passiva ultrarapida - per ricerca			
PC0A06	Altri debiti vestiti			
	<b>DEBITI VIREZIONE O PROVINCIA AUTONOMA</b>			
PC0A08	Debiti virezione o Provincia Autonoma per finanziamenti			
PC0A09	Debiti virezione o Provincia Autonoma per mobilità passiva ultrarapida			
PC0A10	Debiti virezione o Provincia Autonoma per mobilità passiva ultrarapida			
PC0A11	Accordo quota F25 virezione o Provincia Autonoma			
PC0A12	Altri debiti virezione o Provincia Autonoma			
PC0A13	<b>DEBITI VIGORANE</b>		1.780,37	
	<b>DEBITI VALENDE BANCARE PUBBLICHE DELLA REGIONE</b>			
PC0A15	Debiti valenze banche pubbliche della Regione - per conto F25			
PC0A16	Debiti valenze banche pubbliche della Regione - Finanziamento sistema appogativo corrente LEA			
PC0A18	Debiti valenze banche pubbliche della Regione - Finanziamento sistema appogativo corrente extra LEA			
PC0A19	Debiti valenze banche pubbliche della Regione - ricerca e progettazione			
PC0A20	Debiti valenze banche pubbliche della Regione - ricerca e progettazione			
PC0A21	Debiti valenze banche pubbliche della Regione - altri interventi			
PC0A22	Debiti valenze banche pubbliche fuori Regione	85.249,29	601.266,53	1.715.835,26
PC0A23	Debiti valenze banche pubbliche della Regione per versamenti (spese mensili nette)	1.580,75	1.671,64	56.084,85
	<b>DEBITI SOCIETA' PARTECIPATE (IO ENTI DIPENDENTI)</b>			
PC0A25	Debiti verso regionali			
PC0A26	Debiti verso partecipazioni patrimoniali			
PC0A27	Debiti verso partecipate			
	<b>DEBITI VIFORMATORI</b>			
PC0A28	Debiti verso erogatori (piani accreditati e convenzionati) e prestazioni sanitarie	46.650.692,50	53.605.049,86	20.550.729,71
PC0A29	Debiti verso altri fornitori	4.338.937,07	5.386.894,41	4.071.860,12
PC0A30	Debiti verso altri fornitori	42.081.755,43	48.218.155,45	16.479.309,19
PC0A31	<b>DEBITI VISTITUTO TESORIERE</b>	7.342.401,60		
PC0A32	<b>DEBITI TRIBUTARI</b>	19.821.818,86		
	<b>DEBITI VERTUTI PREVIDENDALI ASSISTENZIALI E SICUREZZA SOCIALE</b>	2.695.230,41		
	<b>DEBITI VILTRI</b>			
PC0A34	Debiti verso fornitori	16.451.393,04		
PC0A35	Debiti verso fornitori	12.572.308,38		
PC0A36	Debiti verso fornitori			
PC0A37	Debiti verso fornitori			
PC0A38	Altri debiti diversi	3.879.084,06		



DETTAGLIO MUTUI	Destinazione	Beneficiario erogatore	Riferimenti delibera di autorizzazione regionale	Importo iniziale	Scadenza	Debito residuo	Tasso di interesse	Garanzia reali
TOTALE MUTUI								

DETTAGLIO DEBITI INTRAREGIONALI PER BRIGLIA AZIENDA	Mobilità in compensazione	Mobilità non in compensazione	Altre prestazioni
Debiti verso ASP COSENZA			2.137.607,44
Debiti verso ASP VIBO VALENTIA			611,67
Debiti verso A.O. BIANCHI-MELACRINO MORELLI (RC)			28.086,77
Debiti verso ASP REGGIO CALABRIA			1.194,87
Debiti verso A.O. PUGLIESE CIACCIO			2.200,52
Debiti verso ASP CATANZARO			2.664,81
Debiti verso Azienda ASP/ASL PER N. P.			385,32
Debiti verso FONDAZIONE T.CAMPANELLA			

**DB01 – Transazioni**

<b>DB01 – SI</b>	I debiti verso fornitori sono sottoposti a procedure di transazione regionali.
------------------	--

**Altre informazioni relative a debiti.**

Informazione	Caso presente in azienda?		Se sì, illustrare
	NO		
<b>DB02 - Altro.</b> Esistono altre informazioni che si ritiene necessario fornire per soddisfare la regola generale secondo cui "Se le informazioni richieste da specifiche disposizioni di legge non sono sufficienti a dare una rappresentazione veritiera e corretta, si devono fornire le informazioni complementari necessarie allo scopo" (art 2423 cc)?	NO		

CODICE MOD. CE	RATEI PASSIVI
	<i>DETTAGLIO A LIVELLO DI CODICE DI COSTI CE</i>
	...
	...

Importo	di cui oltre 12 mesi

CODICE MOD. CE	RISCONTI PASSIVI
	<i>DETTAGLIO A LIVELLO DI CODICE DI RICAVI CE</i>
	...
	...

Importo	di cui oltre 12 mesi

**Altre informazioni relative a ratei e risconti passivi.**

Informazione	Caso presente in azienda?		Se sì, illustrare
	NO		
<b>RP01 – Altro.</b> Esistono altre informazioni che si ritiene necessario fornire per soddisfare la regola generale secondo cui "Se le informazioni richieste da specifiche disposizioni di legge non sono sufficienti a dare una rappresentazione veritiera e corretta, si devono fornire le informazioni complementari necessarie allo scopo" (art 2423 cc)?	NO		

## 14. Conti d'ordine

CODICE MOD. SP	CONTI D'ORDINE	Valore iniziale	Incrementi	Decrementi	Valore finale
PFA000	F.1) CANONI DI LEASING ANCORA DA PAGARE				
PFA010	F.2) DEPOSITI CAUZIONALI	9.836,83			9.836,83
PFA020	F.3) BENI IN COMODATO				
PFA030	F.4) ALTRI CONTI D'ORDINE				
	<i>Canoni di leasing a scadere</i>				
	<i>Depositi cauzionali</i>	9.836,83			9.836,83
	<i>Beni di terzi presso l'Azienda</i>				
	<i>Garanzie prestate (fideiussioni, avalli, altre garanzie personali e reali)</i>				
	<i>Garanzie ricevute (fideiussioni, avalli, altre garanzie personali e reali)</i>				
	<i>Beni in contenzioso</i>				
	<i>Altri impegni assunti</i>				
	...				

Altre informazioni relative a conti d'ordine.

Informazione	Caso presente in azienda?	Se sì, illustrare
<b>CO01.</b> Sono state attivate operazioni di project finance?	NO	
<b>CO02.</b> Esistono beni dell'Azienda presso terzi (in deposito, in pegno o in comodato)?	NO	
<b>CO03 – Altro.</b> Esistono altre informazioni che si ritiene necessario fornire per soddisfare la regola generale secondo cui "Se le informazioni richieste da specifiche disposizioni di legge non sono sufficienti a dare una rappresentazione veritiera e corretta, si devono fornire le informazioni complementari necessarie allo scopo" (art 2423 cc)?	NO	



CODICE MOD. CE	DETTAGLIO RETTIFICA CONTRIBUTI C/ESERCIZIO PER DESTINAZIONE AD INVESTIMENTI	Contributo assegnato	Quota destinata ad investimenti	Incidenza %
A0020	Contributi in esercizio da Regione o P.A. per quota F.S. regionale	338.905.114,33 €		
A0060	Contributi in esercizio da Regione o P.A. extra fondo	3.892.206,31 €		
A0110	Contributi in esercizio da aziende sanitarie pubbliche (extra fondo)			
A0180	Contributi in esercizio per ricerca	14.000,00 €		
A0230	Contributi in esercizio da privati			
A0240	Rettifica contributi in esercizio per destinazione ad investimenti	2.578.826,26 €		
	<b>Totale</b>	<b>340.145.046,90 €</b>		

CODICE MOD. CE	DETTAGLIO CONTRIBUTI IN C/ESERCIZIO	Anno	Data	Oggetto	Importo assegnato	Importo o utilità	Codice conti
AM000	DA REGIONE D.P.A. PER QUOTA F.S. REGIONALE				338.906.114,33		
AM002	Quota F.S. regionale - indotto				311.454.038,60		
AM004	Quota F.S. regionale - vicinate				7.452.075,73		
	Progetto Orto di Piro						
	Verona, erede: sociologi						
AM060	EXTRA FONDO:				3.802.206,31		
AM070	Contributi da Regione o Prov. Aut. (extra fondo) vincoli				217.578,65		
AM080	Contributi da Regione o Prov. Aut. (extra fondo) - Risorse aggiuntive da libreria regionale a titolo di						
AM090	Contributi da Regione o Prov. Aut. (extra fondo) - Risorse aggiuntive da libreria regionale a titolo di coperture (SOS/LE)						
AM100	Contributi da Regione o Prov. Aut. (extra fondo) - Altre				3.584.627,66		
AM120	Contributi da Azienda sanitaria pubblica alla Regione o Prov. Aut. (extra fondo) vincoli						
	Progetto 1						
	Progetto						
AM130	Contributi da Azienda sanitaria pubblica (extra fondo) altro						
AM140	Contributi da altri soggetti pubblici (extra fondo) vincoli progetto A/S, A/S						
	esecuzione legge fog. 5/00						
AM150	Contributi da altri soggetti pubblici (extra fondo) L. 21/00-						
AM170	Contributi da altri soggetti pubblici (extra fondo) altro (L. 30)						
	Ministero di Grazia e Giustizia emesso per anni di parità comando						
AM190	PER RICERCA						
	Contributi da Ministero della Salute per ricerca corrente:						
AM200	Contributi da Ministero della Salute per ricerca finalizzata						
	Progetto						
	Progetto						
AM210	Contributi da Regione ed altri soggetti pubblici per ricerca						
AM220	Contributi da privati per ricerca						
AM230	CONTRIBUTI DA PRIVATI:				14.000,00		
	TOTALE CONTRIBUTI IN C/ESERCIZIO				342.722.320,64		

**Altre informazioni relative a proventi e ricavi diversi.**

Informazione	Caso presente in azienda?	Se sì, illustrare
PR01. Sono state rilevate significative variazioni rispetto all'esercizio precedente?	NO	



CODICE MOD. CE	DETTAGLIO RICAVI PER PRESTAZIONI SANITARIE IN MOBILITA'	Azienda ...	Azienda ...	Azienda ...	Azienda ...	Azienda ...	Azienda ...	TOTALE
<b>RICAVI DA MOBILITA' SANITARIA INFRAREGIONALE (A)</b>								
AA330	Ricavi per prestaz. sanitarie e socio-sanitarie a rilevanza sanitaria erogate a soggetti pubblici							3.463.122,39
AA340	Ricavi per prestaz. sanitarie e socio-sanitarie a rilevanza sanitaria erogate ad aziende sanitarie pubbliche da regione							2.078.353,31
AA0350	Prestazioni di ricovero							1.856.522,00
AA0360	Prestazioni di specialistica ambulatoriale							40.091,12
AA0361	Prestazioni di pronto soccorso non seguite da ricovero							-
AA0370	Prestazioni di psichiatria residenziale e semiresidenziale							248.896,17
AA0380	Prestazioni di Fie F							133.041,22
AA0390	Prestazioni servizi MMG, P.S. Contin. assistenziale							-
AA0400	Prestazioni servizi farmaceutici convenzionata							-
AA0410	Prestazioni termali							-
AA0420	Prestazioni trasporto ambulanze ed elisoccorso							-
AA0430	Altre prestazioni sanitarie e socio-sanitarie							-
<b>RICAVI DA MOBILITA' SANITARIA EXTRAREGIONALE (B)</b>								
AA0450	Ricavi per prestaz. sanitarie e socio-sanitarie a rilevanza sanitaria erogate a soggetti pubblici Extraregione							1.384.768,88
AA0460	Prestazioni di ricovero							829.231,06
AA0470	Prestazioni di specialistica ambulatoriale							5.690,70
AA0480	Prestazioni di psichiatria residenziale e semiresidenziale							-
AA0490	Prestazioni di Fie F							151.508,74
AA0500	Prestazioni servizi MMG, P.S. Contin. assistenziale							91.351,37
AA0510	Prestazioni servizi farmaceutici convenzionata							157.750,57
AA0520	Prestazioni termali							62.236,04
AA0530	Prestazioni trasporto ambulanze ed elisoccorso							-
AA0540	Altre prestazioni sanitarie e socio-sanitarie							-
AA0550	Ricavi per cessione di macchinari e cellule staminali							-
AA0560	Ricavi per differenziate tariffe TUC							-
AA0600	Altre prestazioni sanitarie a rilevanza sanitaria - Mobilità attiva internazionale							86.985,40
<b>TOTALE RICAVI DA MOBILITA' (A+B)</b>								<b>3.463.122,39</b>
AA0660	Ricavi per prestazioni sanitarie e socio-sanitarie a rilevanza sanitaria erogate a privati							263.509,18
AA0670	Ricavi per prestazioni sanitarie erogate in regime intramontano							888.137,26
<b>RICAVI PER PRESTAZIONI OGGETTO DI FATTURAZIONE DIRETTA</b>								
<b>RICAVI PER PREST. OGGETTO DI FATTUR. DIRETTA EXTRAREGIONALE (C)</b>								
<b>TOTALE RICAVI PER PREST. OGGETTO DI FATTURAZ. DIRETTA (C+D)</b>								
<b>TOTALE RICAVI AZIENDE REGIONE (A+B+C)</b>								
<b>TOTALE RICAVI AZIENDE EXTRA REGIONE (B+D)</b>								
<b>TOTALE RICAVI AZIENDE SANITARIE PUBBLICHE (A+B+C+D) E PRIVATI</b>								
CODICE	PRESTAZIONI SANITARIE EROGATE	Valore CE	Valore CE	Variazioni	Variazioni	Valore CE	Valore CE	Variazioni

MOD. CE	IN REGIME DI INTRAMOENIA	al 31/12/x	al 31/12/x-1	importo	%
AA070	Ricavi per prestazioni sanitarie erogate in regime intramoenia	1.000,00	172,50	827,50	0,83
AA090	Ricavi per prestazioni sanitarie intramoenia - Altri ospedali	703.261,84	1.101.704,23	398.442,39	0,57
AA090	Ricavi per prestazioni sanitarie intramoenia - Altri specialistici				
AA0700	Ricavi per prestazioni sanitarie intramoenia - Area sanità pubblica				
AA0710	Ricavi per prestazioni sanitarie intramoenia - Consulenze (ex art. 55 e 1 lett. c), d) ed ex art. 57-58)				
AA0720	Ricavi per prestazioni sanitarie intramoenia - Consulenze (ex art. 55 e 1 lett. c), d) ed ex art. 57-58) (Aziende sanitarie pubbliche della Regione)	183.875,42	185.285,03	1.409,61	0,01
AA0730	Ricavi per prestazioni sanitarie intramoenia - Altro				
AA0740	Ricavi per prestazioni sanitarie intramoenia - Altro (Aziende sanitarie pubbliche della Regione)				
	<b>TOTALE RICAVI INTRAMOENIA</b>	<b>888.137,26</b>	<b>1.413.450,55</b>	<b>525.313,29</b>	<b>0,59</b>
BA1210	Compartecipazione al personale per att. libero				
BA1220	Compartecipazione al personale per att. libero	559.583,31	1.038.743,17	479.159,86	0,86
BA1230	Compartecipazione al personale per att. libero				
BA1240	Compartecipazione al personale per att. libero	37.675,74	105.325,33	67.649,59	1,80
BA1250	Compartecipazione al personale per att. libero				
BA1260	Compartecipazione al personale per att. libero	380.760,97	254.268,88	126.492,09	0,33
BA1270	Compartecipazione al personale per att. libero				
	<b>TOTALE QUOTE RETROCESSE AL PERSONALE (ESCLUSO RIAP)</b>				
	Indennità di escludibilità medica per attività di libera				
	RIAP relativa ad attività di libera professione (intramoenia)				
	Costi diretti aziendali				
	Costi generali aziendali				
	Fondo di percezione				
	<b>TOTALE ALTRI COSTI INTRAMOENIA</b>	<b>978.020,02</b>	<b>1.398.337,38</b>	<b>420.317,36</b>	<b>0,43</b>

CODICE MOD. CE		Valore CE al 31/12/x	Valore CE al 31/12/x-1	Variazioni Importo	Variazioni %
A0790	Concorsi/risparmi e risorsi	614.364,94	2.697.029,54	2.082.664,60	3,39
A0700	Ritorni assicurabili	166.740,00	10.279,11	156.460,89	0,94
A0840	Concorsi/risparmi e risorsi da altri soggetti pubblici	174.245,22	177.575,72	3.330,50	0,02
A0880	Concorsi - riscipi e ritorni da privati	273.379,72	2.509.174,71	2.235.794,99	8,18
A0840	Compartecipazione alla spesa per prestazioni sanitarie	875.498,20	1.611.279,50	735.781,30	0,84
A0880	Quota contributi ospedali imputata all'esercizio	3.977.290,81	4.145.192,06	167.901,25	0,04
A1060	Altri ricavi e proventi	95.106,07	54.792,42	40.313,65	0,42

**Altre informazioni relative a proventi e ricavi diversi.**

<b>Informazione</b>	<b>Caso presente in azienda?</b>	<b>Se sì, illustrare</b>
<b>AS01.</b> Sono state rilevate significative variazioni rispetto all'esercizio precedente?	NO	

**AS02 – Costi per prestazioni sanitarie da privato**

<b>AS02 – NO</b>	Nell'esercizio non sono stati rilevati disallineamenti tra valore fatturato dalla struttura privata e valore di budget autorizzato dalla Regione.
------------------	---

**AS03 – Consulenze, Collaborazioni, Interinale e altre prestazioni di lavoro sanitarie e sociosanitarie**

<b>AS03 – SI</b>	Nell'esercizio sono stati rilevati costi per consulenze, collaborazioni, relativamente a quelli dovuti per legge.
------------------	---



	Distribuzione		TOTALE
	Diretta	Per conto	
<b>BA0030</b>	<b>24.261.364,20</b>	-	<b>24.261.364,20</b>
Medicinali con AIC, ad eccezione di vaccini ed emoderivati di produzione regionale	24.158.333,82		24.158.333,82
Medicinali senza AIC	103.030,38		103.030,38
<b>BA0070</b>	<b>1.258.916,96</b>		<b>1.258.916,96</b>
Sangue ed emocomponenti	884.333,10		884.333,10
Emoderivati	374.583,86		374.583,86
<b>BA0210</b>	<b>10.309.686,75</b>		<b>10.309.686,75</b>
Prodotti dietetici	458.967,71		458.967,71
materiale per profilassi	1.667.296,26		1.667.296,26
prodotti chimici	3.422.380,52		3.422.380,52
<b>BA0280</b>	<b>28.709,73</b>		<b>28.709,73</b>
Materiali e prodotti per uso veterinario	28.709,73		28.709,73
<b>BA0290</b>	<b>74.198,71</b>		<b>74.198,71</b>
altri beni e prodotti sanitari	74.198,71		74.198,71
<b>BA0300</b>	<b>9.694.445,29</b>		<b>9.694.445,29</b>
Beni prodotti sanitari da aziende pubb	9.694.445,29		9.694.445,29
<b>TOTALE</b>	<b>51.175.966,13</b>	-	<b>51.175.966,13</b>

DETTAGLIO ACQUISTI DI BENI SANITARI PER TIPOLOGIA DI DISTRIBUZIONE		TOTALE
<b>BA0030</b>	Prodotti farmaceutici ed emoderivati:	
BA0040	Medicinali con AIC, ad eccezione di vaccini ed emoderivati di produzione regionale	
BA0050	Medicinali senza AIC	
<b>BA0070</b>	Sangue ed emocomponenti	
BA0080	Sangue ed emocomponenti da pubblico	
BA0100	Emoderivati	
<b>BA0210</b>	Prodotti dietetici	
BA0250	dispositivi medici	
BA0260	materiale per profilassi	
BA0270	prodotti chimici	
<b>BA0280</b>	Materiali e prodotti per uso veterinario	
BA0290	altri beni e prodotti sanitari	
<b>BA0300</b>	Beni prodotti sanitari da aziende pubb	
<b>TOTALE</b>		

	Azienda	Azienda ...	Azienda ...	Azienda ...	Azienda ...	Azienda ...	TOTALE
							24.261.364,20
							24.158.333,82
							1.258.916,96
							884.333,10
							374.583,86
							10.309.686,75
							458.967,71
							1.667.296,26
							3.422.380,52
							28.709,73
							74.198,71
							9.694.445,29
							51.175.966,13

DETTAGLIO ACQUISTI DI BENI DA AZIENDE SANITARIE PUBBLICHE DELLA REGIONE		TOTALE
<b>BA0030</b>	Prodotti farmaceutici ed emoderivati:	
BA0040	Medicinali con AIC, ad eccezione di vaccini ed emoderivati di produzione regionale	
BA0050	Medicinali senza AIC	
<b>BA0070</b>	Sangue ed emocomponenti	
BA0080	Sangue ed emocomponenti da pubblico	
BA0100	Emoderivati	
<b>BA0210</b>	Prodotti dietetici	
BA0220	Dispositivi medici	
BA0230	Dispositivi medici impiantabili attivi	
BA0240	Dispositivo medico diagnostico in vitro (VD)	
<b>BA0250</b>	Prodotti dietetici	
<b>BA0260</b>	Materiali per la profilassi (vaccini)	
<b>BA0270</b>	Prodotti chimici	
<b>BA0280</b>	Materiali e prodotti per uso veterinario	
BA0290	Altri beni e prodotti sanitari	
<b>BA0300</b>	Beni e prodotti sanitari da Aziende sanitarie pubbliche della Regione	
<b>BA310</b>	Acquisto di beni non sanitari	
BA0320	Prodotti alimentari	
BA0330	Materiali di guardaroba, di pulizia e di convivenza in genere	
BA0340	Combustibili, carburanti e lubrificanti	
BA0350	Supporti informatici e cancelleria	
BA0360	Materiali per la manutenzione	
BA0370	Altri beni e prodotti non sanitari:	
<b>TOTALE</b>		

**AB01 – Acquisti di beni**

<b>AB01 – NO</b>	Ciascuna tipologia di bene, compreso nelle voci relative agli acquisti di beni sanitari e non sanitari, è monitorata attraverso il sistema gestionale del magazzino, che rileva ogni tipologia di movimento, in entrata e in uscita.
<b>AB01 – NO</b>	Alcune tipologie di beni, compresi nelle voci relative agli acquisti di beni sanitari e non sanitari, non sono monitorate attraverso il sistema gestionale del magazzino, ma sono gestiti ... <i>[SPECIFICARE TIPOLOGIA BENI, MODALITÀ DI RILEVAZIONE E IMPORTO]</i>

**Altre informazioni relative agli acquisti di beni**

Informazione	Caso presente in azienda?		Se sì, illustrare
<b>AB02.</b> Sono stati rilevati costi per acquisto di beni da altre Aziende Sanitarie della Regione? Se sì, di quali tipologie di beni si tratta?	NO		
<b>AB03.</b> Sono state rilevate significative variazioni rispetto all'esercizio precedente?	NO		

CODICE MOD. CE	DETTAGLIO ACQUISTI DI SERVIZI SANITARI	Valore CE al 31/12/x	Valore CE al 31/12/x-1	Variazioni importo	Variazioni %
<b>BA0429</b>	<b>ACQUISTI DI SERVIZI SANITARI - MEDICINA DI BASE</b>	<b>21.484.840,69</b>	<b>20.972.219,37</b>	<b>512.621,32</b>	
	- da convenzione				
BA0430	Costi per assistenza IMG	21.248.770,67	20.790.806,07	457.964,60	0,02
BA0440	Costi per assistenza PLS	11.440.182,66	11.225.584,53	214.598,13	0,02
BA0450	Costi per assistenza Continuità assistenziale	3.307.447,06	3.367.724,97	- 60.277,91	- 0,02
BA0460	Alto (medicina dei servizi, psicologi, medici (IIL, ecc))	5.387.554,91	5.017.615,63	369.939,28	0,07
BA0470	- da pubblico (Aziende sanitarie pubbliche della Regione) -	1.113.566,04	1.179.880,94	- 66.294,90	- 0,06
BA0480	- da pubblico (Aziende sanitarie pubbliche della Regione) -				
BA0486	Medici extraregionali	236.070,02	181.413,30	54.656,72	0,23
BA0490	<b>ACQUISTI DI SERVIZI SANITARI - FARMACEUTICA</b>	<b>23.846.758,54</b>	<b>25.037.154,07</b>	<b>- 1.190.395,53</b>	<b>- 0,05</b>
BA0500	- da convenzione	23.191.334,97	24.261.384,67	- 1.070.049,70	- 0,05
BA0510	- da pubblico (Aziende sanitarie pubbliche della Regione) -	115.546,16	289.050,09	- 173.503,93	- 1,50
	Medici intraregionali				
BA0520	- da pubblico (Etraregione)	539.877,41	486.719,31	53.158,10	0,10
BA0530	<b>ACQUISTI DI SERVIZI SANITARI PER ASSISTENZA SPECIALISTICA AMBULATORIALE</b>	<b>19.459.084,50</b>	<b>20.809.956,51</b>	<b>- 1.449.802,08</b>	<b>- 0,07</b>
BA0540	- da pubblico (Aziende sanitarie pubbliche della Regione)	2.469.351,03	3.507.615,82	- 1.038.264,79	- 0,42
BA0541	Prestazione di ps non seguite da ricovero - pubblico	98.780,07			
BA0550	- da pubblico (altri soggetti pubbl della Regione)	3.121.001,42	3.586.083,18	- 465.081,76	- 0,15
BA0560	- da pubblico (Etraregione)	4.940.999,42	4.827.404,53	113.594,89	0,02
BA0570	- da privato - Medici SUMAU	8.829.002,56	8.888.852,98	- 59.850,42	- 0,01
BA0580	- da privato				
BA0590	Servizi sanitari per assistenza specialistica da IRCCS privati e Policlinici privati				
BA0600	Servizi sanitari per assistenza specialistica da Ospedali Classificati privati				
BA0610	Servizi sanitari per assistenza specialistica da Case di Cura private				
BA0620	Servizi sanitari per assistenza specialistica da altri privati				
BA0630	- da privato per cittadini non residenti - Etraregione (mobilità attiva e compensazione)				
BA0640	<b>ACQUISTI DI SERVIZI SANITARI PER ASSISTENZA RIABILITATIVA</b>	<b>10.838.742,23</b>	<b>10.310.756,18</b>	<b>527.986,05</b>	<b>0,05</b>
BA0650	- da pubblico (Aziende sanitarie pubbliche della Regione)				
BA0660	- da pubblico (altri soggetti pubbl della Regione)				
BA0670	- da pubblico (Etraregione) non soggetti a compensazione	1.225.400,61	504.127,22	721.273,39	
BA0680	- da privato (intraregionale)	9.613.341,62	9.806.628,96	- 193.287,34	- 0,02
BA0690	- da privato (extraregionale)				
BA0700	<b>ACQUISTI DI SERVIZI SANITARI PER ASSISTENZA INTEGRATIVA</b>	<b>3.279.981,19</b>	<b>4.440.962,09</b>	<b>- 1.160.980,90</b>	<b>- 0,35</b>
BA0710	- da pubblico (Aziende sanitarie pubbliche della Regione)				
BA0720	- da pubblico (altri soggetti pubbl della Regione)	7.065,82	8.237,81	- 1.171,99	- 0,17
BA0730	- da pubblico (Etraregione)	3.272.915,37	4.432.724,28	- 1.159.808,91	- 0,35
BA0740	- da privato	3.383.636,71	3.818.018,77	- 435.975,87	- 0,13
BA0750	<b>ACQUISTI DI SERVIZI SANITARI PER ASSISTENZA PROTETTIVA</b>				
BA0760	- da pubblico (Aziende sanitarie pubbliche della Regione)	1.593,81		1.593,81	1,00
BA0770	- da pubblico (altri soggetti pubbl della Regione)				
BA0780	- da pubblico (Etraregione)	3.382.042,90	3.818.018,77	- 435.975,87	- 0,13
BA0790	- da privato	67.625.680,13	71.383.657,37	- 3.757.977,24	- 0,06
BA0800	<b>ACQUISTI DI SERVIZI SANITARI PER ASSISTENZA OSPEDALIERA</b>				
BA0810	- da pubblico (Aziende sanitarie pubbliche della Regione)	16.161.709,57	16.858.063,04	- 696.353,47	- 0,04
BA0820	- da pubblico (altri soggetti pubbl della Regione)	18.370.742,24	20.697.138,88	- 2.326.396,64	- 0,13
BA0830	- da pubblico (Etraregione)	33.093.228,32	33.828.455,45	- 735.227,13	- 0,02
BA0840	- da privato				



BA0050	Servizi sanitari per assistenza ospedaliera di IRCCS privati e Policlinici privati	-	-	-	-	-	-
BA0060	Servizi sanitari per assistenza ospedaliera di Ospedali Classificati privati	-	-	-	-	-	-
BA0070	Servizi sanitari per assistenza ospedaliera di Case di Cura private	-	-	-	-	-	-
BA0080	Servizi sanitari per assistenza ospedaliera da altri privati	-	-	-	-	-	-
BA0090	- da privato per cittadini non residenti - Estrazione (mobilità attiva in compensazione)	-	-	-	-	-	-
<b>BA0000</b>	<b>ACQUISTI PRESTAZIONI DI PROCATRICA RESIDENZIALE E SEMIRESIDENZIALE</b>	<b>3.313.111,53</b>	<b>3.685.797,33</b>	<b>-</b>	<b>372.685,80</b>	<b>-</b>	<b>0,11</b>
BA0010	- da pubblico (Aziende sanitarie pubbliche della Regione)	-	-	-	-	-	-
BA0020	- da pubblico (altri soggetti pubblici della Regione)	-	-	-	-	-	-
BA0030	- da pubblico (Estrazione) - non soggette a compensazione	-	-	-	-	-	-
BA0040	- da privato (Intraregionale)	3.313.111,53	3.685.797,33	-	372.685,80	-	0,11
BA0050	- da privato (Estraregionale)	-	-	-	-	-	-
<b>BA0060</b>	<b>ACQUISTI PRESTAZIONI DI DISTRIBUZIONE FARMACI FILE F</b>	<b>5.014.052,92</b>	<b>6.924.178,33</b>	<b>-</b>	<b>1.910.125,41</b>	<b>-</b>	<b>0,38</b>
BA0070	- da pubblico (Aziende sanitarie pubbliche della Regione) - Mobilità intraregionale	2.161.999,84	3.701.749,09	-	1.539.749,25	-	0,71
BA0080	- da pubblico (altri soggetti pubblici della Regione)	-	-	-	-	-	-
BA0090	- da pubblico (Estrazione)	1.723.588,96	2.198.741,16	-	475.152,20	-	0,28
BA1000	- da privato (Intraregionale)	1.128.464,12	1.023.688,08	-	104.776,04	-	0,09
BA1010	- da privato (Estraregionale)	-	-	-	-	-	-
BA1020	- da privato per cittadini non residenti - Estrazione	-	-	-	-	-	-
<b>BA1030</b>	<b>ACQUISTI PRESTAZIONI TERMINALI IN CONVENZIONE</b>	<b>65.495,79</b>	<b>43.292,71</b>	<b>-</b>	<b>22.203,08</b>	<b>-</b>	<b>0,34</b>
BA1040	- da pubblico (Aziende sanitarie pubbliche della Regione) - Mobilità intraregionale	-	-	-	-	-	-
BA1050	- da pubblico (altri soggetti pubblici della Regione)	-	-	-	-	-	-
BA1060	- da pubblico (Estrazione)	65.495,79	43.292,71	-	22.203,08	-	0,34
BA1070	- da privato	-	-	-	-	-	-
BA1080	- da privato per cittadini non residenti - Estrazione (mobilità attiva in compensazione)	-	-	-	-	-	-
<b>BA1090</b>	<b>ACQUISTI PRESTAZIONI DI TRASPORTO SANITARIO</b>	<b>556.895,51</b>	<b>619.215,39</b>	<b>-</b>	<b>82.319,88</b>	<b>-</b>	<b>0,15</b>
BA1100	- da pubblico (Aziende sanitarie pubbliche della Regione) - Mobilità intraregionale	130.790,30	124.723,72	-	6.066,58	-	0,05
BA1110	- da pubblico (altri soggetti pubblici della Regione)	406.105,21	494.491,67	-	88.386,46	-	0,22
BA1120	- da pubblico (Estrazione)	-	-	-	-	-	-
BA1130	- da privato	-	-	-	-	-	-
<b>BA1140</b>	<b>ACQUISTI PRESTAZIONI SOCIO-SANITARIE A RILEVANZA SANITARIA</b>	<b>15.493.376,37</b>	<b>14.788.190,11</b>	<b>-</b>	<b>705.186,26</b>	<b>-</b>	<b>0,21</b>
BA1150	- da pubblico (Aziende sanitarie pubbliche della Regione) - Mobilità intraregionale	69.625,79	86.214,63	-	16.588,84	-	0,24
BA1160	- da pubblico (altri soggetti pubblici della Regione)	186.344,44	190.473,92	-	4.129,48	-	0,02
BA1170	- da pubblico (Estrazione) non soggetta a compensazione	15.237.406,14	14.511.501,56	-	725.904,58	-	0,05
BA1180	- da privato (Intraregionale)	-	-	-	-	-	-
BA1190	- da privato (Estraregionale)	-	-	-	-	-	-
<b>BA1200</b>	<b>COMPARTICIPAZIONE AL PERSONALE FER ATT. LIBERO-PROF. (INTRAREGIONALE)</b>	<b>812.405,63</b>	<b>1.398.337,38</b>	<b>-</b>	<b>585.931,75</b>	<b>-</b>	<b>0,72</b>
<b>BA1280</b>	<b>RIMBORSI ASSEGNI E CONTRIBUTI SANITARI</b>	<b>358.653,30</b>	<b>1.178.071,55</b>	<b>-</b>	<b>819.418,25</b>	<b>-</b>	<b>33,09</b>
BA1290	Contributi ad associazioni di volontariato	40.301,92	502.633,05	-	462.331,13	-	11,47
BA1300	Rimborsi per cura all'estero	28.600,74	675.438,50	-	646.837,76	-	22,62
BA1310	Contributi a società partecipate ed enti dipendenti della Regione	-	-	-	-	-	-
BA1320	Contributi Legge 210/92	-	-	-	-	-	-
BA1330	Altri rimborsi, assegni e contributi	289.750,64	-	-	289.750,64	-	1,00
BA1340	Rimborsi, rimborsi e contributi di Aziende sanitarie pubbliche della Regione	-	-	-	-	-	-
<b>BA1350</b>	<b>CONGULLENZE, COLLABORAZIONI, INTERINALE, ALTRE PRESTAZIONI DI LAVORO SANITARE E SOCO-SANITARIE</b>	<b>161.411,85</b>	<b>135.691,29</b>	<b>-</b>	<b>25.720,56</b>	<b>-</b>	<b>0,16</b>
BA1360	Consulenze sanitarie e scissioni da Aziende sanitarie pubbliche della Regione	-	-	-	-	-	-
BA1370	Consulenze sanitarie e scissioni da terzi - Ad soggetti pubblici	-	-	-	-	-	-



BA1380	Consulenze, Collaborazioni, Internisti e altri prestatori di lavoro sanitario e soccorsi da privato					
BA1390	Consulenze sanitarie da privato - articolo 35, comma 2, CCNL 8 giugno 2000					
BA1400	Altre consulenze sanitarie e socio-sanitarie da privato	49.562,87	58.451,67	-	8.888,80	-
BA1410	Collaborazioni coordinate e continuative sanitarie e socio. da privato					0,18
BA1420	Indennità a personale universitario - area sanitaria					
BA1430	Lavoro infermieristico - area sanitaria					
BA1440	Altre collaborazioni e prestazioni di lavoro - area sanitaria	111.848,98	77.239,62		34.609,36	0,31
BA1450	Rimborso oneri dipendenti del personale sanitario in comando					
BA1460	Rimborso oneri dipendenti personale sanitario in comando da Aziende sanitarie pubbliche della Regione					
BA1470	Rimborso oneri dipendenti personale sanitario in comando da Regioni, soggetti pubblici e da Università					
BA1480	Rimborso oneri dipendenti personale sanitario in comando da aziende di altre Regioni (Extra-regione)					
<b>BA1490</b>	<b>ALTRI SERVIZI SANITARI E SOCIO-SANITARI A RILEVANZA SANITARIA</b>	<b>1.791.444,64</b>	<b>1.797.664,37</b>		<b>936.751,62</b>	<b>-</b>
BA1500	Altri servizi sanitari e socio-sanitari a rilevanza sanitaria da pubblica - Aziende sanitarie pubbliche della Regione	106.209,25	127.024,63		20.815,38	0,20
BA1510	Altri servizi sanitari e socio-sanitari a rilevanza sanitaria da pubblico - Altri soggetti pubblici della Regione					
BA1520	Altri servizi sanitari e socio-sanitari a rilevanza sanitaria da pubblico (Extra-regione)	54,00	3.478,26		3.424,26	63,41
BA1530	Altri servizi sanitari da privato	1.360.037,45	399.041,19		960.991,26	0,71
BA1540	Costi per servizi sanitari - Mobilità internazionale passiva	325.148,94	1.268.120,79		942.971,35	2,90
<b>BA1550</b>	<b>COSTI PER DIFFERENZIALE TARIFFE TUC</b>	<b>177.465.571,53</b>	<b>187.343.162,82</b>		<b>8.598.967,95</b>	

PERIODO DI RIFERIMENTO ANNO 2020

Codice Struttura privata convenzo	Denominazione Struttura	Budget annuo assegnato	Tipo Documento	Nr Documento	Data Documento	Importo Documento (Fatturato Lordo)	Importo Liquidato	Importo Pagato	Descrizione	Codice Modello CE
<b>CASE DI CURA CONTO 502.1.6060</b>										
10005297	CASA DI CURA PRIVATA "SANTA RITA" S.R.L. (D)	2.083.037,27	FATTURA	FATTIPA 2_20	21/02/20	115.882,57	115.882,57	115.882,57		BA0870
10005297	CASA DI CURA PRIVATA "SANTA RITA" S.R.L. (D)	2.083.037,27	FATTURA	FATTIPA 5_20	07/04/20	235.449,89	235.449,89	235.449,89		BA0870
10005297	CASA DI CURA PRIVATA "SANTA RITA" S.R.L. (D)	2.083.037,27	FATTURA	FATTIPA 6_20	07/04/20	229.248,90	229.248,90	229.248,90		BA0870
10005297	CASA DI CURA PRIVATA "SANTA RITA" S.R.L. (D)	2.083.037,27	FATTURA	FATTIPA 13_20	15/05/20	218.961,99	218.961,99	218.961,99		BA0870
10005297	CASA DI CURA PRIVATA "SANTA RITA" S.R.L. (D)	2.083.037,27	FATTURA	FATTIPA 16_20	24/06/20	187.837,53	187.837,53	187.837,53		BA0870
10005297	CASA DI CURA PRIVATA "SANTA RITA" S.R.L. (D)	2.083.037,27	FATTURA	FATTIPA 19_20	21/07/20	153.238,44	153.238,44	153.238,44		BA0870
10005297	CASA DI CURA PRIVATA "SANTA RITA" S.R.L. (D)	2.083.037,27	FATTURA	FATTIPA 22_20	25/08/20	158.067,78	158.067,78	158.067,78		BA0870
10005297	CASA DI CURA PRIVATA "SANTA RITA" S.R.L. (D)	2.083.037,27	FATTURA	FATTIPA 25_20	12/09/20	134.445,27	134.445,27	134.445,27		BA0870
10005297	CASA DI CURA PRIVATA "SANTA RITA" S.R.L. (D)	2.083.037,27	FATTURA	FATTIPA 28_20	16/10/20	148.991,35	148.991,35	148.991,35		BA0870
10005297	CASA DI CURA PRIVATA "SANTA RITA" S.R.L. (D)	2.083.037,27	FATTURA	FATTIPA 31_20	30/11/20	200.901,67	200.901,67	200.901,67		BA0870
10005297	CASA DI CURA PRIVATA "SANTA RITA" S.R.L. (D)	2.083.037,27	FATTURA	FATTIPA 36_20	22/12/20	149.970,86	149.970,86	149.970,86		BA0870
10005297	CASA DI CURA PRIVATA "SANTA RITA" S.R.L. (D)	2.083.037,27	FATTURA	FATTIPA 1_21	26/01/21	129.188,75	129.188,75	129.188,75		BA0870
						<b>2.062.185,00</b>	<b>2.062.185,00</b>	<b>2.062.185,00</b>		
10007016	CASA DI CURA MADONNA DELLO SCOGGIO S.R.L.	2.350.217,61	FATTURA	2/4	08/04/20	166.529,00	166.529,00	166.529,00		BA0870
10007016	CASA DI CURA MADONNA DELLO SCOGGIO S.R.L.	2.350.217,61	FATTURA	2/5	08/04/20	275.454,00	275.454,00	275.454,00		BA0870
10007016	CASA DI CURA MADONNA DELLO SCOGGIO S.R.L.	2.350.217,61	FATTURA	2/6	08/04/20	160.616,00	160.616,00	160.616,00		BA0870
10007016	CASA DI CURA MADONNA DELLO SCOGGIO S.R.L.	2.350.217,61	FATTURA	2/17	18/06/20	74.210,00	74.210,00	74.210,00		BA0870
10007016	CASA DI CURA MADONNA DELLO SCOGGIO S.R.L.	2.350.217,61	FATTURA	2/20	15/07/20	204.662,00	204.662,00	204.662,00		BA0870
10007016	CASA DI CURA MADONNA DELLO SCOGGIO S.R.L.	2.350.217,61	FATTURA	2/25	31/08/20	268.275,00	268.275,00	268.275,00		BA0870
10007016	CASA DI CURA MADONNA DELLO SCOGGIO S.R.L.	2.350.217,61	FATTURA	2/27	11/09/20	118.292,00	118.292,00	118.292,00		BA0870
10007016	CASA DI CURA MADONNA DELLO SCOGGIO S.R.L.	2.350.217,61	FATTURA	2/30	23/10/20	141.776,00	141.776,00	141.776,00		BA0870
10007016	CASA DI CURA MADONNA DELLO SCOGGIO S.R.L.	2.350.217,61	FATTURA	2/34	17/11/20	258.701,00	258.701,00	258.701,00		BA0870
10007016	CASA DI CURA MADONNA DELLO SCOGGIO S.R.L.	2.350.217,61	FATTURA	2/37	15/12/20	146.778,00	146.778,00	146.778,00		BA0870
10007016	CASA DI CURA MADONNA DELLO SCOGGIO S.R.L.	2.350.217,61	FATTURA	2/1	18/01/21	38.649,00	38.649,00	38.649,00		BA0870
10007016	CASA DI CURA MADONNA DELLO SCOGGIO S.R.L.	2.350.217,61	FATTURA	2/4	02/02/21	53.390,00	53.390,00	53.390,00		BA0870
						<b>1.907.332,00</b>	<b>1.907.332,00</b>	<b>1.907.332,00</b>		
10007016	CASA DI CURA MADONNA DELLO SCOGGIO S.R.L.	22.632,00	FATTURA	2/7	08/04/20	941,00	941,00	941,00	APA-PAC	
10007016	CASA DI CURA MADONNA DELLO SCOGGIO S.R.L.	22.632,00	FATTURA	2/12	23/04/20	444,00	444,00	444,00	APA-PAC	
10007016	CASA DI CURA MADONNA DELLO SCOGGIO S.R.L.	22.632,00	FATTURA	2/14	03/06/20	432,00	432,00	432,00	APA-PAC	
10007016	CASA DI CURA MADONNA DELLO SCOGGIO S.R.L.	22.632,00	FATTURA	2/19	18/06/20	1.807,00	1.807,00	1.807,00	APA-PAC	
10007016	CASA DI CURA MADONNA DELLO SCOGGIO S.R.L.	22.632,00	FATTURA	2/21	15/07/20	1.331,00	1.331,00	1.331,00	APA-PAC	
10007016	CASA DI CURA MADONNA DELLO SCOGGIO S.R.L.	22.632,00	FATTURA	2/23	06/08/20	943,00	943,00	943,00	APA-PAC	
10007016	CASA DI CURA MADONNA DELLO SCOGGIO S.R.L.	22.632,00	FATTURA	2/28	11/09/20	2.274,00	2.274,00	2.274,00	APA-PAC	
10007016	CASA DI CURA MADONNA DELLO SCOGGIO S.R.L.	22.632,00	FATTURA	2/31	23/10/20	2.896,00	2.896,00	2.896,00	APA-PAC	
10007016	CASA DI CURA MADONNA DELLO SCOGGIO S.R.L.	22.632,00	FATTURA	2/35	17/11/20	2.900,00	2.900,00	2.900,00	APA-PAC	
10007016	CASA DI CURA MADONNA DELLO SCOGGIO S.R.L.	22.632,00	FATTURA	2/38	15/12/20	1.100,00	1.100,00	1.100,00	APA-PAC	
10007016	CASA DI CURA MADONNA DELLO SCOGGIO S.R.L.	22.632,00	FATTURA	2/2	18/01/21	900,00	900,00	900,00	APA-PAC	
						<b>15.968,00</b>	<b>15.968,00</b>	<b>15.968,00</b>		

33.093.228,32



27006	SADEL S.P.A. DI SALVATORE BAFFA & C.	1.004.822,49	FATTURA	1/15/34	19/02/20	108.384,68	108.384,68	108.384,68	108.384,68	BA0870
27006	SADEL S.P.A. DI SALVATORE BAFFA & C.	1.004.822,49	FATTURA	1/15/60	07/04/20	104.039,21	104.039,21	104.039,21	104.039,21	BA0870
27006	SADEL S.P.A. DI SALVATORE BAFFA & C.	1.004.822,49	FATTURA	1/15/61	07/04/20	64.931,97	64.931,97	64.931,97	64.931,97	BA0870
27006	SADEL S.P.A. DI SALVATORE BAFFA & C.	1.004.822,49	FATTURA	1/15/74	14/05/20	63.598,67	63.598,67	63.598,67	63.598,67	BA0870
27006	SADEL S.P.A. DI SALVATORE BAFFA & C.	1.004.822,49	FATTURA	1/15/101	18/06/20	166.728,95	166.728,95	166.728,95	166.728,95	BA0870
27006	SADEL S.P.A. DI SALVATORE BAFFA & C.	1.004.822,49	FATTURA	1/15/115	20/07/20	73.651,80	73.651,80	73.651,80	73.651,80	BA0870
27006	SADEL S.P.A. DI SALVATORE BAFFA & C.	1.004.822,49	FATTURA	1/15/127	06/08/20	96.603,04	96.603,04	96.603,04	96.603,04	BA0870
27006	SADEL S.P.A. DI SALVATORE BAFFA & C.	1.004.822,49	FATTURA	1/15/139	14/09/20	97.570,81	97.570,81	97.570,81	97.570,81	BA0870
27006	SADEL S.P.A. DI SALVATORE BAFFA & C.	1.004.822,49	FATTURA	1/15/150	16/10/20	94.410,53	94.410,53	94.410,53	94.410,53	BA0870
27006	SADEL S.P.A. DI SALVATORE BAFFA & C.	1.004.822,49	FATTURA	1/15/178	17/11/20	124.844,34	124.844,34	124.844,34	124.844,34	BA0870
						<b>994.764,00</b>	<b>994.764,00</b>	<b>994.764,00</b>	<b>994.764,00</b>	
10005299	ROMOLO HOSPITAL S.R.L. ( D )	7.778.791,79	FATTURA	10PA	04/03/20	725.642,00	725.642,00	725.642,00	725.642,00	BA0870
10005299	ROMOLO HOSPITAL S.R.L. ( D )	7.778.791,79	FATTURA	11PA	07/04/20	908.852,00	908.852,00	908.852,00	908.852,00	BA0870
10005299	ROMOLO HOSPITAL S.R.L. ( D )	7.778.791,79	FATTURA	13PA	07/04/20	330.706,00	330.706,00	330.706,00	330.706,00	BA0870
10005299	ROMOLO HOSPITAL S.R.L. ( D )	7.778.791,79	FATTURA	15PA	10/06/20	399.476,00	399.476,00	399.476,00	399.476,00	BA0870
10005299	ROMOLO HOSPITAL S.R.L. ( D )	7.778.791,79	FATTURA	16PA	07/07/20	658.734,80	658.734,80	658.734,80	658.734,80	BA0870
10005299	ROMOLO HOSPITAL S.R.L. ( D )	7.778.791,79	FATTURA	18PA	28/07/20	689.604,00	689.604,00	689.604,00	689.604,00	BA0870
10005299	ROMOLO HOSPITAL S.R.L. ( D )	7.778.791,79	FATTURA	20PA	03/09/20	768.812,00	768.812,00	768.812,00	768.812,00	BA0870
10005299	ROMOLO HOSPITAL S.R.L. ( D )	7.778.791,79	FATTURA	22PA	25/09/20	454.481,60	454.481,60	454.481,60	454.481,60	BA0870
10005299	ROMOLO HOSPITAL S.R.L. ( D )	7.778.791,79	FATTURA	25PA	27/10/20	562.389,20	562.389,20	562.389,20	562.389,20	BA0870
10005299	ROMOLO HOSPITAL S.R.L. ( D )	7.778.791,79	FATTURA	30PA	27/11/20	526.229,60	526.229,60	526.229,60	526.229,60	BA0870
10005299	ROMOLO HOSPITAL S.R.L. ( D )	7.778.791,79	FATTURA	32PA	23/12/20	577.810,00	577.810,00	577.810,00	577.810,00	BA0870
10005299	ROMOLO HOSPITAL S.R.L. ( D )	7.778.791,79	FATTURA	1PA	19/01/21	34.009,00	34.009,00	34.009,00	34.009,00	BA0870
10005299	ROMOLO HOSPITAL S.R.L. ( D )	7.778.791,79	FATTURA	2PA	19/01/21	340.795,12	340.795,12	340.795,12	340.795,12	BA0870
10005299	ROMOLO HOSPITAL S.R.L. ( D )	7.778.791,79	FATTURA	4PA	01/02/21	188.710,00	188.710,00	188.710,00	188.710,00	BA0870
						<b>7.166.251,32</b>	<b>7.166.251,32</b>	<b>7.166.251,32</b>	<b>7.166.251,32</b>	
10005299	ROMOLO HOSPITAL S.R.L. ( D )	531.436,00	FATTURA	12PA	07/04/20	4.040,00	4.040,00	4.040,00	4.040,00	APA-PAC
10005299	ROMOLO HOSPITAL S.R.L. ( D )	531.436,00	FATTURA	14PA	07/04/20	2.296,00	2.296,00	2.296,00	2.296,00	APA-PAC
10005299	ROMOLO HOSPITAL S.R.L. ( D )	531.436,00	FATTURA	19PA	28/07/20	5.680,00	5.680,00	5.680,00	5.680,00	APA-PAC
10005299	ROMOLO HOSPITAL S.R.L. ( D )	531.436,00	FATTURA	21PA	03/09/20	6.944,00	6.944,00	6.944,00	6.944,00	APA-PAC
10005299	ROMOLO HOSPITAL S.R.L. ( D )	531.436,00	FATTURA	23PA	25/09/20	7.874,00	7.874,00	7.874,00	7.874,00	APA-PAC
10005299	ROMOLO HOSPITAL S.R.L. ( D )	531.436,00	FATTURA	26PA	27/10/20	12.378,00	12.378,00	12.378,00	12.378,00	APA-PAC
10005299	ROMOLO HOSPITAL S.R.L. ( D )	531.436,00	FATTURA	31PA	27/11/20	14.040,00	14.040,00	14.040,00	14.040,00	APA-PAC
10005299	ROMOLO HOSPITAL S.R.L. ( D )	531.436,00	FATTURA	33PA	23/12/20	7.289,00	7.289,00	7.289,00	7.289,00	APA-PAC
10005299	ROMOLO HOSPITAL S.R.L. ( D )	531.436,00	FATTURA	3PA	19/01/21	2.856,00	2.856,00	2.856,00	2.856,00	APA-PAC
						<b>63.397,00</b>	<b>63.397,00</b>	<b>63.397,00</b>	<b>63.397,00</b>	
10005294	ISTITUTO S.ANNA DI EZIO PUGLIESE S.R.L.	14.140.057,80	FATTURA	FPA_2/2020	19/02/20	1.335.871,41	1.335.871,41	1.335.871,41	1.335.871,41	BA0870
10005294	ISTITUTO S.ANNA DI EZIO PUGLIESE S.R.L.	14.140.057,80	FATTURA	FPA_3/2020	30/03/20	1.059.112,62	1.059.112,62	1.059.112,62	1.059.112,62	BA0870
10005294	ISTITUTO S.ANNA DI EZIO PUGLIESE S.R.L.	14.140.057,80	FATTURA	FPA_4/2020	09/04/20	1.047.227,19	1.047.227,19	1.047.227,19	1.047.227,19	BA0870
10005294	ISTITUTO S.ANNA DI EZIO PUGLIESE S.R.L.	14.140.057,80	FATTURA	FPA_5/2020	14/05/20	928.185,40	928.185,40	928.185,40	928.185,40	BA0870
10005294	ISTITUTO S.ANNA DI EZIO PUGLIESE S.R.L.	14.140.057,80	FATTURA	FPA_6/2020	18/06/20	1.050.579,10	1.050.579,10	1.050.579,10	1.050.579,10	BA0870
10005294	ISTITUTO S.ANNA DI EZIO PUGLIESE S.R.L.	14.140.057,80	FATTURA	FPA_7/2020	15/07/20	1.097.141,73	1.097.141,73	1.097.141,73	1.097.141,73	BA0870
10005294	ISTITUTO S.ANNA DI EZIO PUGLIESE S.R.L.	14.140.057,80	FATTURA	FPA_8/2020	24/08/20	1.327.665,56	1.327.665,56	1.327.665,56	1.327.665,56	BA0870
10005294	ISTITUTO S.ANNA DI EZIO PUGLIESE S.R.L.	14.140.057,80	FATTURA	FPA_9/2020	11/09/20	1.037.267,91	1.037.267,91	1.037.267,91	1.037.267,91	BA0870



10005294	ISTITUTO S.ANNA DI EZIO PUGLIESE S.R.L.	14.140.057,80	FATTURA	FPA_10/2020	16/10/20	1.282.593,26	1.282.593,26	1.282.593,26	BA0870
10005294	ISTITUTO S.ANNA DI EZIO PUGLIESE S.R.L.	14.140.057,80	FATTURA	FPA_12/2020	19/11/20	1.384.131,87	1.384.131,87	1.384.131,87	BA0870
10005294	ISTITUTO S.ANNA DI EZIO PUGLIESE S.R.L.	14.140.057,80	FATTURA	FPA_13/2020	17/12/20	1.151.882,98	1.151.882,98	1.151.882,98	BA0870
10005294	ISTITUTO S.ANNA DI EZIO PUGLIESE S.R.L.	14.140.057,80	FATTURA	FPA_1/2021	19/01/21	1.296.849,97	1.296.849,97	1.296.849,97	BA0870
						<b>13.998.509,00</b>	<b>13.998.509,00</b>	<b>13.998.509,00</b>	
10008897	MARRELLI HEALTH SRL D ( EX CALABRODENTAL )	7.344.965,98	FATTURA	6 / 7	19/02/20	188.706,00	188.706,00	188.706,00	BA0870
10008897	MARRELLI HEALTH SRL D ( EX CALABRODENTAL )	7.344.965,98	FATTURA	3 / 43	19/02/20	578.700,00	578.700,00	578.700,00	BA0870
10008897	MARRELLI HEALTH SRL D ( EX CALABRODENTAL )	7.344.965,98	FATTURA	7 / 7	16/03/20	178.767,00	178.767,00	178.767,00	BA0870
10008897	MARRELLI HEALTH SRL D ( EX CALABRODENTAL )	7.344.965,98	FATTURA	8 / 43	16/03/20	396.677,00	396.677,00	396.677,00	BA0870
10008897	MARRELLI HEALTH SRL D ( EX CALABRODENTAL )	7.344.965,98	FATTURA	11 / 43	01/04/20	111.333,00	111.333,00	111.333,00	BA0870
10008897	MARRELLI HEALTH SRL D ( EX CALABRODENTAL )	7.344.965,98	FATTURA	10 / 7	07/04/20	114.278,00	114.278,00	114.278,00	BA0870
10008897	MARRELLI HEALTH SRL D ( EX CALABRODENTAL )	7.344.965,98	FATTURA	15 / 43	07/04/20	148.281,00	148.281,00	148.281,00	BA0870
10008897	MARRELLI HEALTH SRL D ( EX CALABRODENTAL )	7.344.965,98	FATTURA	11 / 7	14/05/20	110.922,00	110.922,00	110.922,00	BA0870
10008897	MARRELLI HEALTH SRL D ( EX CALABRODENTAL )	7.344.965,98	FATTURA	17 / 43	14/05/20	10.681,00	10.681,00	10.681,00	BA0870
10008897	MARRELLI HEALTH SRL D ( EX CALABRODENTAL )	7.344.965,98	FATTURA	14 / 7	18/06/20	260.497,00	260.497,00	260.497,00	BA0870
10008897	MARRELLI HEALTH SRL D ( EX CALABRODENTAL )	7.344.965,98	FATTURA	23 / 43	23/06/20	621.149,00	621.149,00	621.149,00	BA0870
10008897	MARRELLI HEALTH SRL D ( EX CALABRODENTAL )	7.344.965,98	FATTURA	16 / 7	15/07/20	299.746,00	299.746,00	299.746,00	BA0870
10008897	MARRELLI HEALTH SRL D ( EX CALABRODENTAL )	7.344.965,98	FATTURA	26 / 43	15/07/20	807.423,00	807.423,00	807.423,00	BA0870
10008897	MARRELLI HEALTH SRL D ( EX CALABRODENTAL )	7.344.965,98	FATTURA	18 / 7	05/08/20	238.517,00	238.517,00	238.517,00	BA0870
10008897	MARRELLI HEALTH SRL D ( EX CALABRODENTAL )	7.344.965,98	FATTURA	30 / 43	05/08/20	684.808,00	684.808,00	684.808,00	BA0870
10008897	MARRELLI HEALTH SRL D ( EX CALABRODENTAL )	7.344.965,98	FATTURA	20 / 7	11/09/20	58.326,00	58.326,00	58.326,00	BA0870
10008897	MARRELLI HEALTH SRL D ( EX CALABRODENTAL )	7.344.965,98	FATTURA	34 / 43	11/09/20	59.742,00	59.742,00	59.742,00	BA0870
10008897	MARRELLI HEALTH SRL D ( EX CALABRODENTAL )	7.344.965,98	FATTURA	22 / 7	16/10/20	151.775,00	151.775,00	151.775,00	BA0870
10008897	MARRELLI HEALTH SRL D ( EX CALABRODENTAL )	7.344.965,98	FATTURA	36 / 43	16/10/20	467.489,00	467.489,00	467.489,00	BA0870
10008897	MARRELLI HEALTH SRL D ( EX CALABRODENTAL )	7.344.965,98	FATTURA	24 / 7	17/11/20	201.381,00	201.381,00	201.381,00	BA0870
10008897	MARRELLI HEALTH SRL D ( EX CALABRODENTAL )	7.344.965,98	FATTURA	41 / 43	17/11/20	599.405,00	599.405,00	599.405,00	BA0870
10008897	MARRELLI HEALTH SRL D ( EX CALABRODENTAL )	7.344.965,98	FATTURA	26 / 7	14/12/20	225.229,00	225.229,00	225.229,00	BA0870
10008897	MARRELLI HEALTH SRL D ( EX CALABRODENTAL )	7.344.965,98	FATTURA	45 / 43	14/12/20	334.200,00	334.200,00	334.200,00	BA0870
10008897	MARRELLI HEALTH SRL D ( EX CALABRODENTAL )	7.344.965,98	FATTURA	1 / 7	19/01/21	102.156,00	102.156,00	102.156,00	BA0870
10008897	MARRELLI HEALTH SRL D ( EX CALABRODENTAL )	7.344.965,98	FATTURA	1 / 43	19/01/21	13.999,00	13.999,00	13.999,00	BA0870
						<b>6.964.187,00</b>	<b>6.964.187,00</b>	<b>6.964.187,00</b>	
10008897	MARRELLI HEALTH SRL D ( EX CALABRODENTAL )	305.393,00	FATTURA	4 / 43	19/02/20	28.728,00	28.728,00	28.728,00	APA-PAC
10008897	MARRELLI HEALTH SRL D ( EX CALABRODENTAL )	305.393,00	FATTURA	7 / 43	16/03/20	31.796,00	31.796,00	31.796,00	APA-PAC
10008897	MARRELLI HEALTH SRL D ( EX CALABRODENTAL )	305.393,00	FATTURA	14 / 43	07/04/20	2.840,00	2.840,00	2.840,00	APA-PAC
10008897	MARRELLI HEALTH SRL D ( EX CALABRODENTAL )	305.393,00	FATTURA	16 / 43	14/05/20	3.107,00	3.107,00	3.107,00	APA-PAC
10008897	MARRELLI HEALTH SRL D ( EX CALABRODENTAL )	305.393,00	FATTURA	22 / 43	18/06/20	27.328,00	27.328,00	27.328,00	APA-PAC
10008897	MARRELLI HEALTH SRL D ( EX CALABRODENTAL )	305.393,00	FATTURA	27 / 43	15/07/20	29.527,00	29.527,00	29.527,00	APA-PAC
10008897	MARRELLI HEALTH SRL D ( EX CALABRODENTAL )	305.393,00	FATTURA	31 / 43	05/08/20	31.126,00	31.126,00	31.126,00	APA-PAC
10008897	MARRELLI HEALTH SRL D ( EX CALABRODENTAL )	305.393,00	FATTURA	37 / 43	16/10/20	26.577,00	26.577,00	26.577,00	APA-PAC
10008897	MARRELLI HEALTH SRL D ( EX CALABRODENTAL )	305.393,00	FATTURA	42 / 43	17/11/20	35.456,00	35.456,00	35.456,00	APA-PAC
10008897	MARRELLI HEALTH SRL D ( EX CALABRODENTAL )	305.393,00	FATTURA	46 / 43	14/12/20	35.491,00	35.491,00	35.491,00	APA-PAC
10008897	MARRELLI HEALTH SRL D ( EX CALABRODENTAL )	305.393,00	FATTURA	2 / 43	19/01/21	6.517,00	6.517,00	6.517,00	APA-PAC
10008897	MARRELLI HEALTH SRL D ( EX CALABRODENTAL )	305.393,00	FATTURA	3 / 43	19/01/21	29.086,00	29.086,00	29.086,00	APA-PAC
						<b>287.579,00</b>	<b>287.579,00</b>	<b>287.579,00</b>	







24289	SADEL S.N.C. DI S. BAFFA & C. (A.R.) CENTRO S.G.	FATTURA	1/15/125	05/08/20	94.652,03	94.652,03	94.652,03	94.652,03	BA1180
24289	SADEL S.N.C. DI S. BAFFA & C. (A.R.) CENTRO S.G.	FATTURA	1/15/130	01/09/20	91.081,41	91.081,41	91.081,41	91.081,41	BA1180
24289	SADEL S.N.C. DI S. BAFFA & C. (A.R.) CENTRO S.G.	FATTURA	1/15/133	01/09/20	98.053,90	98.053,90	98.053,90	98.053,90	BA1180
24289	SADEL S.N.C. DI S. BAFFA & C. (A.R.) CENTRO S.G.	FATTURA	1/15/142	02/10/20	85.508,72	85.508,72	85.508,72	85.508,72	BA1180
24289	SADEL S.N.C. DI S. BAFFA & C. (A.R.) CENTRO S.G.	FATTURA	1/15/147	06/10/20	91.050,04	91.050,04	91.050,04	91.050,04	BA1180
24289	SADEL S.N.C. DI S. BAFFA & C. (A.R.) CENTRO S.G.	FATTURA	1/15/162	03/11/20	89.034,45	89.034,45	89.034,45	89.034,45	BA1180
24289	SADEL S.N.C. DI S. BAFFA & C. (A.R.) CENTRO S.G.	FATTURA	1/15/165	03/11/20	96.453,01	96.453,01	96.453,01	96.453,01	BA1180
24289	SADEL S.N.C. DI S. BAFFA & C. (A.R.) CENTRO S.G.	FATTURA	1/15/190	07/12/20	87.947,43	87.947,43	87.947,43	87.947,43	BA1180
24289	SADEL S.N.C. DI S. BAFFA & C. (A.R.) CENTRO S.G.	FATTURA	1/15/192	07/12/20	86.847,74	86.847,74	86.847,74	86.847,74	BA1180
24289	SADEL S.N.C. DI S. BAFFA & C. (A.R.) CENTRO S.G.	FATTURA	1/15/4	07/01/21	94.852,14	94.852,14	94.852,14	94.852,14	BA1180
24289	SADEL S.N.C. DI S. BAFFA & C. (A.R.) CENTRO S.G.	FATTURA	1/15/9	18/01/21	88.437,11	88.437,11	88.437,11	88.437,11	BA1180
					<b>2.155.677,64</b>	<b>2.155.677,64</b>	<b>2.155.677,64</b>	<b>2.155.677,64</b>	
10001001	SOCIETA' COOPERATIVA "SANTA RITA" S.R.L.	FATTURA	4/001	04/02/20	170.851,10	170.851,10	170.851,10	170.851,10	BA1180
10001001	SOCIETA' COOPERATIVA "SANTA RITA" S.R.L.	FATTURA	6/001	03/03/20	164.240,35	164.240,35	164.240,35	164.240,35	BA1180
10001001	SOCIETA' COOPERATIVA "SANTA RITA" S.R.L.	FATTURA	8/001	09/04/20	172.418,10	172.418,10	172.418,10	172.418,10	BA1180
10001001	SOCIETA' COOPERATIVA "SANTA RITA" S.R.L.	FATTURA	10/001	06/05/20	159.833,18	159.833,18	159.833,18	159.833,18	BA1180
10001001	SOCIETA' COOPERATIVA "SANTA RITA" S.R.L.	FATTURA	12/001	03/06/20	162.976,97	162.976,97	162.976,97	162.976,97	BA1180
10001001	SOCIETA' COOPERATIVA "SANTA RITA" S.R.L.	FATTURA	14/001	01/07/20	162.399,14	162.399,14	162.399,14	162.399,14	BA1180
10001001	SOCIETA' COOPERATIVA "SANTA RITA" S.R.L.	FATTURA	16/001	05/08/20	170.811,93	170.811,93	170.811,93	170.811,93	BA1180
10001001	SOCIETA' COOPERATIVA "SANTA RITA" S.R.L.	FATTURA	18/001	04/09/20	173.485,60	173.485,60	173.485,60	173.485,60	BA1180
10001001	SOCIETA' COOPERATIVA "SANTA RITA" S.R.L.	FATTURA	20/001	06/10/20	163.407,89	163.407,89	163.407,89	163.407,89	BA1180
10001001	SOCIETA' COOPERATIVA "SANTA RITA" S.R.L.	FATTURA	30/001	06/11/20	173.808,80	173.808,80	173.808,80	173.808,80	BA1180
10001001	SOCIETA' COOPERATIVA "SANTA RITA" S.R.L.	FATTURA	32/001	03/12/20	167.658,36	167.658,36	167.658,36	167.658,36	BA1180
10001001	SOCIETA' COOPERATIVA "SANTA RITA" S.R.L.	FATTURA	1/001	12/01/21	59.679,58	59.679,58	59.679,58	59.679,58	BA1180
					<b>1.901.571,00</b>	<b>1.901.571,00</b>	<b>1.901.571,00</b>	<b>1.901.571,00</b>	
10002888	CASA GIARDINO S.N.C. DEI F.LLI G. & A. OLIVETI	FATTURA	7	07/02/20	60.133,32	60.133,32	60.133,32	60.133,32	BA1180
10002888	CASA GIARDINO S.N.C. DEI F.LLI G. & A. OLIVETI	FATTURA	9	07/02/20	39.522,21	39.522,21	39.522,21	39.522,21	BA1180
10002888	CASA GIARDINO S.N.C. DEI F.LLI G. & A. OLIVETI	FATTURA	15	04/03/20	36.972,39	36.972,39	36.972,39	36.972,39	BA1180
10002888	CASA GIARDINO S.N.C. DEI F.LLI G. & A. OLIVETI	FATTURA	17	04/03/20	55.912,24	55.912,24	55.912,24	55.912,24	BA1180
10002888	CASA GIARDINO S.N.C. DEI F.LLI G. & A. OLIVETI	FATTURA	19	03/04/20	39.522,21	39.522,21	39.522,21	39.522,21	BA1180
10002888	CASA GIARDINO S.N.C. DEI F.LLI G. & A. OLIVETI	FATTURA	25	04/04/20	59.976,62	59.976,62	59.976,62	59.976,62	BA1180
10002888	CASA GIARDINO S.N.C. DEI F.LLI G. & A. OLIVETI	FATTURA	27	04/05/20	38.247,30	38.247,30	38.247,30	38.247,30	BA1180
10002888	CASA GIARDINO S.N.C. DEI F.LLI G. & A. OLIVETI	FATTURA	28	04/05/20	53.414,85	53.414,85	53.414,85	53.414,85	BA1180
10002888	CASA GIARDINO S.N.C. DEI F.LLI G. & A. OLIVETI	FATTURA	31	02/06/20	37.840,54	37.840,54	37.840,54	37.840,54	BA1180
10002888	CASA GIARDINO S.N.C. DEI F.LLI G. & A. OLIVETI	FATTURA	32	02/06/20	54.335,45	54.335,45	54.335,45	54.335,45	BA1180
10002888	CASA GIARDINO S.N.C. DEI F.LLI G. & A. OLIVETI	FATTURA	35	01/07/20	36.553,49	36.553,49	36.553,49	36.553,49	BA1180
10002888	CASA GIARDINO S.N.C. DEI F.LLI G. & A. OLIVETI	FATTURA	36	01/07/20	57.616,34	57.616,34	57.616,34	57.616,34	BA1180
10002888	CASA GIARDINO S.N.C. DEI F.LLI G. & A. OLIVETI	FATTURA	39	03/08/20	37.883,04	37.883,04	37.883,04	37.883,04	BA1180
10002888	CASA GIARDINO S.N.C. DEI F.LLI G. & A. OLIVETI	FATTURA	40	03/08/20	60.720,94	60.720,94	60.720,94	60.720,94	BA1180
10002888	CASA GIARDINO S.N.C. DEI F.LLI G. & A. OLIVETI	FATTURA	43	01/09/20	39.522,21	39.522,21	39.522,21	39.522,21	BA1180
10002888	CASA GIARDINO S.N.C. DEI F.LLI G. & A. OLIVETI	FATTURA	44	01/09/20	59.937,44	59.937,44	59.937,44	59.937,44	BA1180
10002888	CASA GIARDINO S.N.C. DEI F.LLI G. & A. OLIVETI	FATTURA	47	01/10/20	38.247,30	38.247,30	38.247,30	38.247,30	BA1180
10002888	CASA GIARDINO S.N.C. DEI F.LLI G. & A. OLIVETI	FATTURA	48	01/10/20	56.823,05	56.823,05	56.823,05	56.823,05	BA1180
10002888	CASA GIARDINO S.N.C. DEI F.LLI G. & A. OLIVETI	FATTURA	51	03/11/20	39.522,21	39.522,21	39.522,21	39.522,21	BA1180



10002888	CASA GIARDINO S.N.C. DEI F.LLI G. & A. OLIVETI	1.156.676,00	FATTURA	52		03/11/20	59.222,51	59.222,51	59.222,51	59.222,51	BA1180
10002888	CASA GIARDINO S.N.C. DEI F.LLI G. & A. OLIVETI	1.156.676,00	FATTURA	55		04/12/20	37.864,83	37.864,83	37.864,83	37.864,83	BA1180
10002888	CASA GIARDINO S.N.C. DEI F.LLI G. & A. OLIVETI	1.156.676,00	FATTURA	56		04/12/20	57.616,34	57.616,34	57.616,34	57.616,34	BA1180
10002888	CASA GIARDINO S.N.C. DEI F.LLI G. & A. OLIVETI	1.156.676,00	FATTURA	2		04/01/21	31.308,15	31.308,15	31.308,15	31.308,15	BA1180
10002888	CASA GIARDINO S.N.C. DEI F.LLI G. & A. OLIVETI	1.156.676,00	FATTURA	3		04/01/21	56.460,69	56.460,69	56.460,69	56.460,69	BA1180
							<b>1.145.175,67</b>	<b>1.145.175,67</b>	<b>1.145.175,67</b>	<b>1.145.175,67</b>	
24285	SAVELLI HOSPITAL S.R.L.	1.418.701,00	FATTURA	3		05/02/20	45.775,34	45.775,34	45.775,34	45.775,34	BA1180
24285	SAVELLI HOSPITAL S.R.L.	1.418.701,00	FATTURA	3/R2		05/02/20	75.274,35	75.274,35	75.274,35	75.274,35	BA1180
24285	SAVELLI HOSPITAL S.R.L.	1.418.701,00	FATTURA	6		06/03/20	44.014,75	44.014,75	44.014,75	44.014,75	BA1180
24285	SAVELLI HOSPITAL S.R.L.	1.418.701,00	FATTURA	5/R2		06/03/20	70.122,86	70.122,86	70.122,86	70.122,86	BA1180
24285	SAVELLI HOSPITAL S.R.L.	1.418.701,00	FATTURA	8		08/04/20	47.050,25	47.050,25	47.050,25	47.050,25	BA1180
24285	SAVELLI HOSPITAL S.R.L.	1.418.701,00	FATTURA	7/R2		08/04/20	75.901,18	75.901,18	75.901,18	75.901,18	BA1180
24285	SAVELLI HOSPITAL S.R.L.	1.418.701,00	FATTURA	10		06/05/20	45.532,50	45.532,50	45.532,50	45.532,50	BA1180
24285	SAVELLI HOSPITAL S.R.L.	1.418.701,00	FATTURA	9/R2		06/05/20	73.061,00	73.061,00	73.061,00	73.061,00	BA1180
24285	SAVELLI HOSPITAL S.R.L.	1.418.701,00	FATTURA	14		04/06/20	45.411,08	45.411,08	45.411,08	45.411,08	BA1180
24285	SAVELLI HOSPITAL S.R.L.	1.418.701,00	FATTURA	15/R2		04/06/20	72.865,13	72.865,13	72.865,13	72.865,13	BA1180
24285	SAVELLI HOSPITAL S.R.L.	1.418.701,00	FATTURA	16		03/07/20	43.711,20	43.711,20	43.711,20	43.711,20	BA1180
24285	SAVELLI HOSPITAL S.R.L.	1.418.701,00	FATTURA	17/R2		03/07/20	70.514,64	70.514,64	70.514,64	70.514,64	BA1180
24285	SAVELLI HOSPITAL S.R.L.	1.418.701,00	FATTURA	18		06/08/20	44.591,49	44.591,49	44.591,49	44.591,49	BA1180
24285	SAVELLI HOSPITAL S.R.L.	1.418.701,00	FATTURA	19/R2		06/08/20	75.196,00	75.196,00	75.196,00	75.196,00	BA1180
24285	SAVELLI HOSPITAL S.R.L.	1.418.701,00	FATTURA	20		04/09/20	43.790,08	43.790,08	43.790,08	43.790,08	BA1180
24285	SAVELLI HOSPITAL S.R.L.	1.418.701,00	FATTURA	21/R2		04/09/20	71.983,58	71.983,58	71.983,58	71.983,58	BA1180
24285	SAVELLI HOSPITAL S.R.L.	1.418.701,00	FATTURA	22		02/10/20	44.992,18	44.992,18	44.992,18	44.992,18	BA1180
24285	SAVELLI HOSPITAL S.R.L.	1.418.701,00	FATTURA	23/R2		02/10/20	73.452,75	73.452,75	73.452,75	73.452,75	BA1180
24285	SAVELLI HOSPITAL S.R.L.	1.418.701,00	FATTURA	24		05/11/20	46.886,33	46.886,33	46.886,33	46.886,33	BA1180
24285	SAVELLI HOSPITAL S.R.L.	1.418.701,00	FATTURA	25/R2		05/11/20	75.705,30	75.705,30	75.705,30	75.705,30	BA1180
24285	SAVELLI HOSPITAL S.R.L.	1.418.701,00	FATTURA	26		07/12/20	45.477,86	45.477,86	45.477,86	45.477,86	BA1180
24285	SAVELLI HOSPITAL S.R.L.	1.418.701,00	FATTURA	27/R2		07/12/20	73.452,75	73.452,75	73.452,75	73.452,75	BA1180
24285	SAVELLI HOSPITAL S.R.L.	1.418.701,00	FATTURA	1		19/01/21	47.050,25	47.050,25	47.050,25	47.050,25	BA1180
24285	SAVELLI HOSPITAL S.R.L.	1.418.701,00	FATTURA	1/R2		19/01/21	74.863,03	74.863,03	74.863,03	74.863,03	BA1180
							<b>1.426.675,88</b>	<b>1.426.675,88</b>	<b>1.426.675,88</b>	<b>1.426.675,88</b>	
24281	SADEL SAN TEODORO S.R.L.	951.400,00	FATTURA	4/5		04/02/20	33.876,18	33.876,18	33.876,18	33.876,18	BA1180
24281	SADEL SAN TEODORO S.R.L.	951.400,00	FATTURA	4/7		04/02/20	48.576,75	48.576,75	48.576,75	48.576,75	BA1180
24281	SADEL SAN TEODORO S.R.L.	951.400,00	FATTURA	4/11		02/04/20	31.690,62	31.690,62	31.690,62	31.690,62	BA1180
24281	SADEL SAN TEODORO S.R.L.	951.400,00	FATTURA	4/12		02/04/20	45.442,77	45.442,77	45.442,77	45.442,77	BA1180
24281	SADEL SAN TEODORO S.R.L.	951.400,00	FATTURA	4/13		06/04/20	33.876,18	33.876,18	33.876,18	33.876,18	BA1180
24281	SADEL SAN TEODORO S.R.L.	951.400,00	FATTURA	4/15		06/04/20	48.576,75	48.576,75	48.576,75	48.576,75	BA1180
24281	SADEL SAN TEODORO S.R.L.	951.400,00	FATTURA	4/17		04/05/20	32.783,40	32.783,40	32.783,40	32.783,40	BA1180
24281	SADEL SAN TEODORO S.R.L.	951.400,00	FATTURA	4/19		04/05/20	47.009,76	47.009,76	47.009,76	47.009,76	BA1180
24281	SADEL SAN TEODORO S.R.L.	951.400,00	FATTURA	4/35		04/06/20	33.493,70	33.493,70	33.493,70	33.493,70	BA1180
24281	SADEL SAN TEODORO S.R.L.	951.400,00	FATTURA	4/37		04/06/20	48.576,75	48.576,75	48.576,75	48.576,75	BA1180
24281	SADEL SAN TEODORO S.R.L.	951.400,00	FATTURA	4/39		01/07/20	32.297,72	32.297,72	32.297,72	32.297,72	BA1180
24281	SADEL SAN TEODORO S.R.L.	951.400,00	FATTURA	4/41		01/07/20	47.009,76	47.009,76	47.009,76	47.009,76	BA1180
24281	SADEL SAN TEODORO S.R.L.	951.400,00	FATTURA	4/43		03/08/20	33.876,18	33.876,18	33.876,18	33.876,18	BA1180



24281	SADEL SAN TEODORO S.R.L.	951.400,00	FATTURA	4/45	03/08/20	48.576,75	48.576,75	48.576,75	48.576,75	BA1180
24281	SADEL SAN TEODORO S.R.L.	951.400,00	FATTURA	4/47	01/09/20	33.572,63	33.572,63	33.572,63	33.572,63	BA1180
24281	SADEL SAN TEODORO S.R.L.	951.400,00	FATTURA	4/49	01/09/20	48.576,75	48.576,75	48.576,75	48.576,75	BA1180
24281	SADEL SAN TEODORO S.R.L.	951.400,00	FATTURA	4/51	01/10/20	32.358,43	32.358,43	32.358,43	32.358,43	BA1180
24281	SADEL SAN TEODORO S.R.L.	951.400,00	FATTURA	4/53	01/10/20	45.129,34	45.129,34	45.129,34	45.129,34	BA1180
24281	SADEL SAN TEODORO S.R.L.	951.400,00	FATTURA	4/55	03/11/20	33.876,18	33.876,18	33.876,18	33.876,18	BA1180
24281	SADEL SAN TEODORO S.R.L.	951.400,00	FATTURA	4/57	03/11/20	47.959,72	47.959,72	47.959,72	47.959,72	BA1180
24281	SADEL SAN TEODORO S.R.L.	951.400,00	FATTURA	4/59	02/12/20	32.783,40	32.783,40	32.783,40	32.783,40	BA1180
24281	SADEL SAN TEODORO S.R.L.	951.400,00	FATTURA	4/61	02/12/20	45.736,58	45.736,58	45.736,58	45.736,58	BA1180
24281	SADEL SAN TEODORO S.R.L.	951.400,00	FATTURA	4/3	19/01/21	33.876,18	33.876,18	33.876,18	33.876,18	BA1180
24281	SADEL SAN TEODORO S.R.L.	951.400,00	FATTURA	4/4	19/01/21	43.435,00	43.435,00	43.435,00	43.435,00	BA1180
						<b>962.967,48</b>	<b>962.967,48</b>	<b>962.967,48</b>	<b>962.967,48</b>	
10001510	VILLA DEL ROSARIO S.R.L.	817.020,00	FATTURA	5/6	04/02/20	27.805,18	27.805,18	27.805,18	27.805,18	BA1180
10001510	VILLA DEL ROSARIO S.R.L.	817.020,00	FATTURA	5/8	04/02/20	44.394,79	44.394,79	44.394,79	44.394,79	BA1180
10001510	VILLA DEL ROSARIO S.R.L.	817.020,00	FATTURA	5/10	06/03/20	26.408,85	26.408,85	26.408,85	26.408,85	BA1180
10001510	VILLA DEL ROSARIO S.R.L.	817.020,00	FATTURA	5/12	06/03/20	42.602,60	42.602,60	42.602,60	42.602,60	BA1180
10001510	VILLA DEL ROSARIO S.R.L.	817.020,00	FATTURA	5/14	06/04/20	28.230,15	28.230,15	28.230,15	28.230,15	BA1180
10001510	VILLA DEL ROSARIO S.R.L.	817.020,00	FATTURA	5/16	06/04/20	45.540,71	45.540,71	45.540,71	45.540,71	BA1180
10001510	VILLA DEL ROSARIO S.R.L.	817.020,00	FATTURA	5/18	04/05/20	27.319,50	27.319,50	27.319,50	27.319,50	BA1180
10001510	VILLA DEL ROSARIO S.R.L.	817.020,00	FATTURA	5/20	04/05/20	43.679,90	43.679,90	43.679,90	43.679,90	BA1180
10001510	VILLA DEL ROSARIO S.R.L.	817.020,00	FATTURA	5/28	03/06/20	28.230,15	28.230,15	28.230,15	28.230,15	BA1180
10001510	VILLA DEL ROSARIO S.R.L.	817.020,00	FATTURA	5/30	03/06/20	42.504,66	42.504,66	42.504,66	42.504,66	BA1180
10001510	VILLA DEL ROSARIO S.R.L.	817.020,00	FATTURA	5/32	01/07/20	27.319,50	27.319,50	27.319,50	27.319,50	BA1180
10001510	VILLA DEL ROSARIO S.R.L.	817.020,00	FATTURA	5/34	01/07/20	41.133,54	41.133,54	41.133,54	41.133,54	BA1180
10001510	VILLA DEL ROSARIO S.R.L.	817.020,00	FATTURA	5/36	03/08/20	28.230,15	28.230,15	28.230,15	28.230,15	BA1180
10001510	VILLA DEL ROSARIO S.R.L.	817.020,00	FATTURA	5/38	03/08/20	42.994,34	42.994,34	42.994,34	42.994,34	BA1180
10001510	VILLA DEL ROSARIO S.R.L.	817.020,00	FATTURA	5/40	01/09/20	28.230,15	28.230,15	28.230,15	28.230,15	BA1180
10001510	VILLA DEL ROSARIO S.R.L.	817.020,00	FATTURA	5/42	01/09/20	45.540,71	45.540,71	45.540,71	45.540,71	BA1180
10001510	VILLA DEL ROSARIO S.R.L.	817.020,00	FATTURA	5/44	01/10/20	27.155,58	27.155,58	27.155,58	27.155,58	BA1180
10001510	VILLA DEL ROSARIO S.R.L.	817.020,00	FATTURA	5/46	01/10/20	44.071,65	44.071,65	44.071,65	44.071,65	BA1180
10001510	VILLA DEL ROSARIO S.R.L.	817.020,00	FATTURA	5/48	03/11/20	28.230,15	28.230,15	28.230,15	28.230,15	BA1180
10001510	VILLA DEL ROSARIO S.R.L.	817.020,00	FATTURA	5/50	03/11/20	45.540,71	45.540,71	45.540,71	45.540,71	BA1180
10001510	VILLA DEL ROSARIO S.R.L.	817.020,00	FATTURA	5/52	02/12/20	26.827,74	26.827,74	26.827,74	26.827,74	BA1180
10001510	VILLA DEL ROSARIO S.R.L.	817.020,00	FATTURA	5/54	02/12/20	44.071,65	44.071,65	44.071,65	44.071,65	BA1180
10001510	VILLA DEL ROSARIO S.R.L.	817.020,00	FATTURA	5/1	19/01/21	27.683,75	27.683,75	27.683,75	27.683,75	BA1180
10001510	VILLA DEL ROSARIO S.R.L.	817.020,00	FATTURA	5/3	19/01/21	45.540,71	45.540,71	45.540,71	45.540,71	BA1180
						<b>859.286,82</b>	<b>859.286,82</b>	<b>859.286,82</b>	<b>859.286,82</b>	
10002757	PROGETTO TERZA ETA' S.R.L.	1.615.577,00	FATTURA	06/PA	03/02/20	46.989,54	46.989,54	46.989,54	46.989,54	BA1180
10002757	PROGETTO TERZA ETA' S.R.L.	1.615.577,00	FATTURA	08/PA	03/02/20	89.436,06	89.436,06	89.436,06	89.436,06	BA1180
10002757	PROGETTO TERZA ETA' S.R.L.	1.615.577,00	FATTURA	10/PA	02/03/20	45.775,34	45.775,34	45.775,34	45.775,34	BA1180
10002757	PROGETTO TERZA ETA' S.R.L.	1.615.577,00	FATTURA	12/PA	02/03/20	84.676,33	84.676,33	84.676,33	84.676,33	BA1180
10002757	PROGETTO TERZA ETA' S.R.L.	1.615.577,00	FATTURA	14/PA	06/04/20	48.932,26	48.932,26	48.932,26	48.932,26	BA1180
10002757	PROGETTO TERZA ETA' S.R.L.	1.615.577,00	FATTURA	16/PA	06/04/20	91.081,41	91.081,41	91.081,41	91.081,41	BA1180
10002757	PROGETTO TERZA ETA' S.R.L.	1.615.577,00	FATTURA	18/PA	05/05/20	46.862,05	46.862,05	46.862,05	46.862,05	BA1180



10002757	PROGETTO TERZA ETA' S.R.L.	1.615.577,00	FATTURA	20/PA	05/05/20	79.338,76	79.338,76	79.338,76	BA1180
10002757	PROGETTO TERZA ETA' S.R.L.	1.615.577,00	FATTURA	22/PA	03/06/20	47.050,25	47.050,25	47.050,25	BA1180
10002757	PROGETTO TERZA ETA' S.R.L.	1.615.577,00	FATTURA	24/PA	03/06/20	81.561,93	81.561,93	81.561,93	BA1180
10002757	PROGETTO TERZA ETA' S.R.L.	1.615.577,00	FATTURA	28/PA	08/07/20	45.896,76	45.896,76	45.896,76	BA1180
10002757	PROGETTO TERZA ETA' S.R.L.	1.615.577,00	FATTURA	29/PA	08/07/20	86.204,15	86.204,15	86.204,15	BA1180
10002757	PROGETTO TERZA ETA' S.R.L.	1.615.577,00	FATTURA	30/PA	03/08/20	47.918,40	47.918,40	47.918,40	BA1180
10002757	PROGETTO TERZA ETA' S.R.L.	1.615.577,00	FATTURA	32/PA	03/08/20	89.034,52	89.034,52	89.034,52	BA1180
10002757	PROGETTO TERZA ETA' S.R.L.	1.615.577,00	FATTURA	34/PA	01/09/20	48.932,26	48.932,26	48.932,26	BA1180
10002757	PROGETTO TERZA ETA' S.R.L.	1.615.577,00	FATTURA	36/PA	01/09/20	84.940,73	84.940,73	84.940,73	BA1180
10002757	PROGETTO TERZA ETA' S.R.L.	1.615.577,00	FATTURA	38/PA	02/10/20	46.971,33	46.971,33	46.971,33	BA1180
10002757	PROGETTO TERZA ETA' S.R.L.	1.615.577,00	FATTURA	40/PA	02/10/20	85.361,89	85.361,89	85.361,89	BA1180
10002757	PROGETTO TERZA ETA' S.R.L.	1.615.577,00	FATTURA	42/PA	03/11/20	48.185,53	48.185,53	48.185,53	BA1180
10002757	PROGETTO TERZA ETA' S.R.L.	1.615.577,00	FATTURA	44/PA	03/11/20	90.376,26	90.376,26	90.376,26	BA1180
10002757	PROGETTO TERZA ETA' S.R.L.	1.615.577,00	FATTURA	46/PA	07/12/20	46.928,83	46.928,83	46.928,83	BA1180
10002757	PROGETTO TERZA ETA' S.R.L.	1.615.577,00	FATTURA	48/PA	07/12/20	85.596,94	85.596,94	85.596,94	BA1180
10002757	PROGETTO TERZA ETA' S.R.L.	1.615.577,00	FATTURA	03/PA	07/01/21	88.975,76	88.975,76	88.975,76	BA1180
10002757	PROGETTO TERZA ETA' S.R.L.	1.615.577,00	FATTURA	05/PA	20/01/21	45.313,94	45.313,94	45.313,94	BA1180
						<b>1.602.341,23</b>	<b>1.602.341,23</b>	<b>1.602.341,23</b>	
10002757	HOSPICE SAN DIONIGI (PROGETTO TERZA ETA')	471.148,00	FATTURA	01SDH/PA	04/03/20	31.985,78	31.985,78	31.985,78	BA1180
10002757	HOSPICE SAN DIONIGI (PROGETTO TERZA ETA')	471.148,00	FATTURA	02SDH/PA	06/04/20	19.248,08	19.248,08	19.248,08	BA1180
10002757	HOSPICE SAN DIONIGI (PROGETTO TERZA ETA')	471.148,00	FATTURA	03SDH/PA	05/05/20	2.830,60	2.830,60	2.830,60	BA1180
10002757	HOSPICE SAN DIONIGI (PROGETTO TERZA ETA')	471.148,00	FATTURA	04SDH/PA	02/07/20	18.398,90	18.398,90	18.398,90	BA1180
10002757	HOSPICE SAN DIONIGI (PROGETTO TERZA ETA')	471.148,00	FATTURA	05SDH/PA	03/08/20	46.421,84	46.421,84	46.421,84	BA1180
10002757	HOSPICE SAN DIONIGI (PROGETTO TERZA ETA')	471.148,00	FATTURA	06SDH/PA	16/09/20	36.231,68	36.231,68	36.231,68	BA1180
10002757	HOSPICE SAN DIONIGI (PROGETTO TERZA ETA')	471.148,00	FATTURA	07SDH/PA	02/10/20	30.853,54	30.853,54	30.853,54	BA1180
10002757	HOSPICE SAN DIONIGI (PROGETTO TERZA ETA')	471.148,00	FATTURA	08SDH/PA	03/11/20	30.004,36	30.004,36	30.004,36	BA1180
10002757	HOSPICE SAN DIONIGI (PROGETTO TERZA ETA')	471.148,00	FATTURA	09SDH/PA	15/12/20	43.025,12	43.025,12	43.025,12	BA1180
10002757	HOSPICE SAN DIONIGI (PROGETTO TERZA ETA')	471.148,00	FATTURA	01SDH/PA	07/01/21	27.456,82	27.456,82	27.456,82	BA1180
						<b>286.456,72</b>	<b>286.456,72</b>	<b>286.456,72</b>	
10008706	CORRENTI S.R.L. (SPIRITO SANTO)	506.460,00	FATTURA	11/PA	05/02/20	43.892,28	43.892,28	43.892,28	BA1180
10008706	CORRENTI S.R.L. (SPIRITO SANTO)	506.460,00	FATTURA	19/PA	03/03/20	41.060,52	41.060,52	41.060,52	BA1180
10008706	CORRENTI S.R.L. (SPIRITO SANTO)	506.460,00	FATTURA	27/PA	10/04/20	42.358,42	42.358,42	42.358,42	BA1180
10008706	CORRENTI S.R.L. (SPIRITO SANTO)	506.460,00	FATTURA	33/PA	04/05/20	41.060,52	41.060,52	41.060,52	BA1180
10008706	CORRENTI S.R.L. (SPIRITO SANTO)	506.460,00	FATTURA	39/PA	03/06/20	42.301,78	42.301,78	42.301,78	BA1180
10008706	CORRENTI S.R.L. (SPIRITO SANTO)	506.460,00	FATTURA	46/PA	03/07/20	40.706,56	40.706,56	40.706,56	BA1180
10008706	CORRENTI S.R.L. (SPIRITO SANTO)	506.460,00	FATTURA	52/PA	04/08/20	43.141,87	43.141,87	43.141,87	BA1180
10008706	CORRENTI S.R.L. (SPIRITO SANTO)	506.460,00	FATTURA	58/PA	02/09/20	43.382,57	43.382,57	43.382,57	BA1180
10008706	CORRENTI S.R.L. (SPIRITO SANTO)	506.460,00	FATTURA	64/PA	03/10/20	42.221,54	42.221,54	42.221,54	BA1180
10008706	CORRENTI S.R.L. (SPIRITO SANTO)	506.460,00	FATTURA	70/PA	03/11/20	43.849,80	43.849,80	43.849,80	BA1180
10008706	CORRENTI S.R.L. (SPIRITO SANTO)	506.460,00	FATTURA	75/PA	07/12/20	41.924,21	41.924,21	41.924,21	BA1180
10008706	CORRENTI S.R.L. (SPIRITO SANTO)	506.460,00	FATTURA	6/PA	08/01/21	40.559,93	40.559,93	40.559,93	BA1180
						<b>506.460,00</b>	<b>506.460,00</b>	<b>506.460,00</b>	
10008706	CORRENTI S.R.L. (S COVELLI)	1.524.374,00	FATTURA	8/PA	05/02/20	131.150,74	131.150,74	131.150,74	BA1180
10008706	CORRENTI S.R.L. (S COVELLI)	1.524.374,00	FATTURA	15/PA	03/03/20	122.361,19	122.361,19	122.361,19	BA1180



10008706	CORRENTI S.R.L. (S COVELLI)	FATTURA	21/PA	03/04/20	132.109,60	132.109,60	132.109,60	132.109,60	BA1180
10008706	CORRENTI S.R.L. (S COVELLI)	FATTURA	29/PA	04/05/20	126.462,98	126.462,98	126.462,98	126.462,98	BA1180
10008706	CORRENTI S.R.L. (S COVELLI)	FATTURA	35/PA	03/06/20	128.806,86	128.806,86	128.806,86	128.806,86	BA1180
10008706	CORRENTI S.R.L. (S COVELLI)	FATTURA	41/PA	03/07/20	125.291,04	125.291,04	125.291,04	125.291,04	BA1180
10008706	CORRENTI S.R.L. (S COVELLI)	FATTURA	48/PA	04/08/20	131.374,47	131.374,47	131.374,47	131.374,47	BA1180
10008706	CORRENTI S.R.L. (S COVELLI)	FATTURA	54/PA	02/09/20	129.584,60	129.584,60	129.584,60	129.584,60	BA1180
10008706	CORRENTI S.R.L. (S COVELLI)	FATTURA	60/PA	03/10/20	124.918,15	124.918,15	124.918,15	124.918,15	BA1180
10008706	CORRENTI S.R.L. (S COVELLI)	FATTURA	66/PA	03/11/20	131.789,98	131.789,98	131.789,98	131.789,98	BA1180
10008706	CORRENTI S.R.L. (S COVELLI)	FATTURA	72/PA	07/12/20	125.003,38	125.003,38	125.003,38	125.003,38	BA1180
10008706	CORRENTI S.R.L. (S COVELLI)	FATTURA	2/PA	08/01/21	115.521,00	115.521,00	115.521,00	115.521,00	BA1180
					<b>1.524.373,99</b>	<b>1.524.373,99</b>	<b>1.524.373,99</b>	<b>1.524.373,99</b>	

3.313.111,53

SALUTE MENTALE 502.1.7040

10008706	CORRENTI S.R.L. (CARUSA)	FATTURA	12/PA	06/02/20	213.453,21	213.453,21	213.453,21	213.453,21	BA0940
10008706	CORRENTI S.R.L. (CARUSA)	FATTURA	16/PA	03/03/20	198.369,59	198.369,59	198.369,59	198.369,59	BA0940
10008706	CORRENTI S.R.L. (CARUSA)	FATTURA	22/PA	03/04/20	215.393,23	215.393,23	215.393,23	215.393,23	BA0940
10008706	CORRENTI S.R.L. (CARUSA)	FATTURA	30/PA	04/05/20	208.025,20	208.025,20	208.025,20	208.025,20	BA0940
10008706	CORRENTI S.R.L. (CARUSA)	FATTURA	36/PA	03/06/20	215.702,17	215.702,17	215.702,17	215.702,17	BA0940
10008706	CORRENTI S.R.L. (CARUSA)	FATTURA	42/PA	03/07/20	206.366,47	206.366,47	206.366,47	206.366,47	BA0940
10008706	CORRENTI S.R.L. (CARUSA)	FATTURA	49/PA	04/08/20	214.855,85	214.855,85	214.855,85	214.855,85	BA0940
10008706	CORRENTI S.R.L. (CARUSA)	FATTURA	55/PA	02/09/20	216.283,45	216.283,45	216.283,45	216.283,45	BA0940
10008706	CORRENTI S.R.L. (CARUSA)	FATTURA	61/PA	03/10/20	208.611,90	208.611,90	208.611,90	208.611,90	BA0940
10008706	CORRENTI S.R.L. (CARUSA)	FATTURA	67/PA	03/11/20	215.800,94	215.800,94	215.800,94	215.800,94	BA0940
10008706	CORRENTI S.R.L. (CARUSA)	FATTURA	76/PA	09/12/20	207.022,98	207.022,98	207.022,98	207.022,98	BA0940
10008706	CORRENTI S.R.L. (CARUSA)	FATTURA	7/PA	12/01/21	161.047,97	161.047,97	161.047,97	161.047,97	BA0940
					<b>2.480.932,96</b>	<b>2.480.932,96</b>	<b>2.480.932,96</b>	<b>2.480.932,96</b>	
10008706	CORRENTI S.R.L. (SPIRITO SANTO)	FATTURA	13/PA	17/02/20	35.366,24	35.366,24	35.366,24	35.366,24	BA0940
10008706	CORRENTI S.R.L. (SPIRITO SANTO)	FATTURA	17/PA	03/03/20	32.888,26	32.888,26	32.888,26	32.888,26	BA0940
10008706	CORRENTI S.R.L. (SPIRITO SANTO)	FATTURA	23/PA	03/04/20	35.754,74	35.754,74	35.754,74	35.754,74	BA0940
10008706	CORRENTI S.R.L. (SPIRITO SANTO)	FATTURA	31/PA	04/05/20	34.450,94	34.450,94	34.450,94	34.450,94	BA0940
10008706	CORRENTI S.R.L. (SPIRITO SANTO)	FATTURA	37/PA	03/06/20	35.754,74	35.754,74	35.754,74	35.754,74	BA0940
10008706	CORRENTI S.R.L. (SPIRITO SANTO)	FATTURA	44/PA	03/07/20	34.482,23	34.482,23	34.482,23	34.482,23	BA0940
10008706	CORRENTI S.R.L. (SPIRITO SANTO)	FATTURA	50/PA	04/08/20	35.754,74	35.754,74	35.754,74	35.754,74	BA0940
10008706	CORRENTI S.R.L. (SPIRITO SANTO)	FATTURA	56/PA	02/09/20	35.754,74	35.754,74	35.754,74	35.754,74	BA0940
10008706	CORRENTI S.R.L. (SPIRITO SANTO)	FATTURA	62/PA	03/10/20	33.424,63	33.424,63	33.424,63	33.424,63	BA0940
10008706	CORRENTI S.R.L. (SPIRITO SANTO)	FATTURA	68/PA	03/11/20	35.128,06	35.128,06	35.128,06	35.128,06	BA0940
10008706	CORRENTI S.R.L. (SPIRITO SANTO)	FATTURA	73/PA	07/12/20	34.897,33	34.897,33	34.897,33	34.897,33	BA0940
10008706	CORRENTI S.R.L. (SPIRITO SANTO)	FATTURA	8/PA	12/01/21	27.512,35	27.512,35	27.512,35	27.512,35	BA0940
					<b>411.169,00</b>	<b>411.169,00</b>	<b>411.169,00</b>	<b>411.169,00</b>	
10004307	MARE NOSTRUM ONLUS(VERZINO SOLIDALE)	FATTURA	2	17/02/20	37.479,81	37.479,81	37.479,81	37.479,81	BA0940
10004307	MARE NOSTRUM ONLUS(VERZINO SOLIDALE)	FATTURA	3	16/03/20	34.434,81	34.434,81	34.434,81	34.434,81	BA0940
10004307	MARE NOSTRUM ONLUS(VERZINO SOLIDALE)	FATTURA	4	06/04/20	36.911,77	36.911,77	36.911,77	36.911,77	BA0940
10004307	MARE NOSTRUM ONLUS(VERZINO SOLIDALE)	FATTURA	5	12/05/20	36.395,09	36.395,09	36.395,09	36.395,09	BA0940
10004307	MARE NOSTRUM ONLUS(VERZINO SOLIDALE)	FATTURA	6	22/06/20	37.698,89	37.698,89	37.698,89	37.698,89	BA0940
10004307	MARE NOSTRUM ONLUS(VERZINO SOLIDALE)	FATTURA	7	06/07/20	36.395,09	36.395,09	36.395,09	36.395,09	BA0940



10004307	MARE NOSTRUM ONLUS(VERZINO SOLIDALE)	454.472,00	FATTURA	8	12/08/20	37.646,74	37.646,74	37.646,74	37.646,74	BA0940
10004307	MARE NOSTRUM ONLUS(VERZINO SOLIDALE)	454.472,00	FATTURA	9	09/09/20	37.698,89	37.698,89	37.698,89	37.698,89	BA0940
10004307	MARE NOSTRUM ONLUS(VERZINO SOLIDALE)	454.472,00	FATTURA	10	19/10/20	36.395,09	36.395,09	36.395,09	36.395,09	BA0940
10004307	MARE NOSTRUM ONLUS(VERZINO SOLIDALE)	454.472,00	FATTURA	11	14/11/20	37.247,56	37.247,56	37.247,56	37.247,56	BA0940
10004307	MARE NOSTRUM ONLUS(VERZINO SOLIDALE)	454.472,00	FATTURA	12	16/12/20	35.378,23	35.378,23	35.378,23	35.378,23	BA0940
10004307	MARE NOSTRUM ONLUS(VERZINO SOLIDALE)	454.472,00	FATTURA	1	25/01/21	37.777,79	37.777,79	37.777,79	37.777,79	BA0940
10004307	MARE NOSTRUM ONLUS(VERZINO SOLIDALE)	454.472,00	NC	3	08/02/21	-20.450,19	-20.450,19	-20.450,19	-20.450,19	BA0940
<b>TOSSICODIPENDENZA 502.1.1108</b>										
<b>671.661,50</b>										

10000184	AGORA' KROTON A.R.L.	194.446,00	FATTURA	2	04/02/20	20.199,27	20.199,27	20.199,27	20.199,27	BA1180
10000184	AGORA' KROTON A.R.L.	194.446,00	FATTURA	5	05/03/20	13.517,97	13.517,97	13.517,97	13.517,97	BA1180
10000184	AGORA' KROTON A.R.L.	194.446,00	FATTURA	6	05/03/20	8.312,78	8.312,78	8.312,78	8.312,78	BA1180
10000184	AGORA' KROTON A.R.L.	194.446,00	FATTURA	7	09/03/20	11.420,36	11.420,36	11.420,36	11.420,36	BA1180
10000184	AGORA' KROTON A.R.L.	194.446,00	FATTURA	8	18/03/20	8.778,91	8.778,91	8.778,91	8.778,91	BA1180
10000184	AGORA' KROTON A.R.L.	194.446,00	NC	2/NC	09/03/20	-20.199,27	-20.199,27	-20.199,27	-20.199,27	BA1180
10000184	AGORA' KROTON A.R.L.	194.446,00	FATTURA	9	03/04/20	7.147,43	7.147,43	7.147,43	7.147,43	BA1180
10000184	AGORA' KROTON A.R.L.	194.446,00	FATTURA	10	03/04/20	10.488,08	10.488,08	10.488,08	10.488,08	BA1180
10000184	AGORA' KROTON A.R.L.	194.446,00	FATTURA	18	04/05/20	4.661,37	4.661,37	4.661,37	4.661,37	BA1180
10000184	AGORA' KROTON A.R.L.	194.446,00	FATTURA	19	04/05/20	10.410,39	10.410,39	10.410,39	10.410,39	BA1180
10000184	AGORA' KROTON A.R.L.	194.446,00	FATTURA	22	05/06/20	3.729,10	3.729,10	3.729,10	3.729,10	BA1180
10000184	AGORA' KROTON A.R.L.	194.446,00	FATTURA	23	05/06/20	12.041,87	12.041,87	12.041,87	12.041,87	BA1180
10000184	AGORA' KROTON A.R.L.	194.446,00	FATTURA	27	02/07/20	5.593,64	5.593,64	5.593,64	5.593,64	BA1180
10000184	AGORA' KROTON A.R.L.	194.446,00	FATTURA	28	02/07/20	8.157,40	8.157,40	8.157,40	8.157,40	BA1180
10000184	AGORA' KROTON A.R.L.	194.446,00	FATTURA	32	03/08/20	8.312,78	8.312,78	8.312,78	8.312,78	BA1180
10000184	AGORA' KROTON A.R.L.	194.446,00	FATTURA	33	03/08/20	9.011,98	9.011,98	9.011,98	9.011,98	BA1180
10000184	AGORA' KROTON A.R.L.	194.446,00	FATTURA	35	02/09/20	13.051,84	13.051,84	13.051,84	13.051,84	BA1180
10000184	AGORA' KROTON A.R.L.	194.446,00	FATTURA	36	02/09/20	7.318,51	7.318,51	7.318,51	7.318,51	BA1180
10000184	AGORA' KROTON A.R.L.	194.446,00	FATTURA	37	02/09/20	777,00	777,00	777,00	777,00	BA1180
10000184	AGORA' KROTON A.R.L.	194.446,00	FATTURA	38	02/09/20	2.595,18	2.595,18	2.595,18	2.595,18	BA1180
10000184	AGORA' KROTON A.R.L.	194.446,00	FATTURA	39	02/10/20	9.400,43	9.400,43	9.400,43	9.400,43	BA1180
10000184	AGORA' KROTON A.R.L.	194.446,00	FATTURA	40	02/10/20	9.540,36	9.540,36	9.540,36	9.540,36	BA1180
10000184	AGORA' KROTON A.R.L.	194.446,00	FATTURA	50	03/11/20	12.756,63	12.756,63	12.756,63	12.756,63	BA1180
10000184	AGORA' KROTON A.R.L.	194.446,00	FATTURA	51	03/11/20	8.545,93	8.545,93	8.545,93	8.545,93	BA1180
10000184	AGORA' KROTON A.R.L.	194.446,00	FATTURA	54	02/12/20	17.402,45	17.402,45	17.402,45	17.402,45	BA1180
10000184	AGORA' KROTON A.R.L.	194.446,00	FATTURA	55	02/12/20	7.986,51	7.986,51	7.986,51	7.986,51	BA1180
10000184	AGORA' KROTON A.R.L.	194.446,00	FATTURA	1	04/01/21	18.614,42	18.614,42	18.614,42	18.614,42	BA1180
10000184	AGORA' KROTON A.R.L.	194.446,00	FATTURA	2	04/01/21	6.665,83	6.665,83	6.665,83	6.665,83	BA1180
<b>236.239,15</b>										
<b>236.239,15</b>										
10002846	C.A.S.T. O.N.L.U.S.	194.446,00	FATTURA	FPA 11/20	19/02/20	4.587,38	4.587,38	4.587,38	4.587,38	BA1180
10002846	C.A.S.T. O.N.L.U.S.	194.446,00	FATTURA	FPA 12/20	19/02/20	20.643,21	20.643,21	20.643,21	20.643,21	BA1180
10002846	C.A.S.T. O.N.L.U.S.	194.446,00	FATTURA	FPA 22/20	13/03/20	4.291,42	4.291,42	4.291,42	4.291,42	BA1180
10002846	C.A.S.T. O.N.L.U.S.	194.446,00	FATTURA	FPA 23/20	13/03/20	17.979,57	17.979,57	17.979,57	17.979,57	BA1180
10002846	C.A.S.T. O.N.L.U.S.	194.446,00	FATTURA	FPA 30/20	06/04/20	4.587,38	4.587,38	4.587,38	4.587,38	BA1180
10002846	C.A.S.T. O.N.L.U.S.	194.446,00	FATTURA	FPA 31/20	06/04/20	18.127,55	18.127,55	18.127,55	18.127,55	BA1180

10002846	C.A.S.T. O.N.L.U.S.	194.446,00	FATTURA	FPA 32/20	08/05/20	15.537,90	15.537,90	15.537,90	15.537,90	BA1180
10002846	C.A.S.T. O.N.L.U.S.	194.446,00	FATTURA	FPA 33/20	08/05/20	4.883,34	4.883,34	4.883,34	4.883,34	BA1180
10002846	C.A.S.T. O.N.L.U.S.	194.446,00	FATTURA	FPA 39/20	08/06/20	6.881,07	6.881,07	6.881,07	6.881,07	BA1180
10002846	C.A.S.T. O.N.L.U.S.	194.446,00	FATTURA	FPA 40/20	08/06/20	13.762,14	13.762,14	13.762,14	13.762,14	BA1180
10002846	C.A.S.T. O.N.L.U.S.	194.446,00	FATTURA	FPA 50/20	08/07/20	15.064,36	15.064,36	15.064,36	15.064,36	BA1180
10002846	C.A.S.T. O.N.L.U.S.	194.446,00	FATTURA	FPA 51/20	08/07/20	6.659,10	6.659,10	6.659,10	6.659,10	BA1180
10002846	C.A.S.T. O.N.L.U.S.	194.446,00	FATTURA	FPA 57/20	05/08/20	17.831,59	17.831,59	17.831,59	17.831,59	BA1180
10002846	C.A.S.T. O.N.L.U.S.	194.446,00	FATTURA	FPA 58/20	05/08/20	6.955,06	6.955,06	6.955,06	6.955,06	BA1180
10002846	C.A.S.T. O.N.L.U.S.	194.446,00	FATTURA	FPA 61/20	08/09/20	5.327,28	5.327,28	5.327,28	5.327,28	BA1180
10002846	C.A.S.T. O.N.L.U.S.	194.446,00	FATTURA	FPA 62/20	08/09/20	20.199,27	20.199,27	20.199,27	20.199,27	BA1180
10002846	C.A.S.T. O.N.L.U.S.	194.446,00	FATTURA	FPA 75/20	14/10/20	4.439,40	4.439,40	4.439,40	4.439,40	BA1180
10002846	C.A.S.T. O.N.L.U.S.	194.446,00	FATTURA	FPA 76/20	14/10/20	18.497,50	18.497,50	18.497,50	18.497,50	BA1180
10002846	C.A.S.T. O.N.L.U.S.	194.446,00	FATTURA	FPA 83/20	06/11/20	16.425,78	16.425,78	16.425,78	16.425,78	BA1180
10002846	C.A.S.T. O.N.L.U.S.	194.446,00	FATTURA	FPA 84/20	06/11/20	4.587,38	4.587,38	4.587,38	4.587,38	BA1180
10002846	C.A.S.T. O.N.L.U.S.	194.446,00	FATTURA	FPA 93/20	07/12/20	17.091,69	17.091,69	17.091,69	17.091,69	BA1180
10002846	C.A.S.T. O.N.L.U.S.	194.446,00	FATTURA	FPA 94/20	07/12/20	4.439,40	4.439,40	4.439,40	4.439,40	BA1180
10002846	C.A.S.T. O.N.L.U.S.	194.446,00	FATTURA	FPA 4/21	12/01/21	14.798,00	14.798,00	14.798,00	14.798,00	BA1180
10002846	C.A.S.T. O.N.L.U.S.	194.446,00	FATTURA	FPA 5/21	12/01/21	4.513,39	4.513,39	4.513,39	4.513,39	BA1180
						<b>268.110,16</b>	<b>268.110,16</b>	<b>268.110,16</b>	<b>268.110,16</b>	
10000318	COOPERATIVE RIUNITE SOCIO SANITARIE	68.551,00	FATTURA	93/FE	06/08/20	2.131,92	2.131,92	2.131,92	2.131,92	BA1180
10000318	COOPERATIVE RIUNITE SOCIO SANITARIE	68.551,00	FATTURA	94/FE	06/08/20	1.979,64	1.979,64	1.979,64	1.979,64	BA1180
10000318	COOPERATIVE RIUNITE SOCIO SANITARIE	68.551,00	FATTURA	95/FE	06/08/20	2.233,44	2.233,44	2.233,44	2.233,44	BA1180
10000318	COOPERATIVE RIUNITE SOCIO SANITARIE	68.551,00	FATTURA	96/FE	06/08/20	2.131,92	2.131,92	2.131,92	2.131,92	BA1180
10000318	COOPERATIVE RIUNITE SOCIO SANITARIE	68.551,00	FATTURA	97/FE	06/08/20	2.030,40	2.030,40	2.030,40	2.030,40	BA1180
10000318	COOPERATIVE RIUNITE SOCIO SANITARIE	68.551,00	FATTURA	98/FE	06/08/20	2.131,92	2.131,92	2.131,92	2.131,92	BA1180
10000318	COOPERATIVE RIUNITE SOCIO SANITARIE	68.551,00	FATTURA	99/FE	06/08/20	1.472,04	1.472,04	1.472,04	1.472,04	BA1180
10000318	COOPERATIVE RIUNITE SOCIO SANITARIE	68.551,00	FATTURA	28/FE	17/02/21	1.827,36	1.827,36	1.827,36	1.827,36	BA1180
10000318	COOPERATIVE RIUNITE SOCIO SANITARIE	68.551,00	FATTURA	29/FE	17/02/21	2.842,56	2.842,56	2.842,56	2.842,56	BA1180
10000318	COOPERATIVE RIUNITE SOCIO SANITARIE	68.551,00	FATTURA	30/FE	17/02/21	2.131,92	2.131,92	2.131,92	2.131,92	BA1180
10000318	COOPERATIVE RIUNITE SOCIO SANITARIE	68.551,00	FATTURA	31/FE	17/02/21	2.639,52	2.639,52	2.639,52	2.639,52	BA1180
10000318	COOPERATIVE RIUNITE SOCIO SANITARIE	68.551,00	FATTURA	32/FE	17/02/21	2.436,48	2.436,48	2.436,48	2.436,48	BA1180
						<b>25.989,12</b>	<b>25.989,12</b>	<b>25.989,12</b>	<b>25.989,12</b>	
10003309	FOND. EXODUS ONLUS	120.214,00	FATTURA	115/PA	10/02/20	11.914,56	11.914,56	11.914,56	11.914,56	BA1180
10003309	FOND. EXODUS ONLUS	120.214,00	FATTURA	163/PA	02/03/20	12.191,93	12.191,93	12.191,93	12.191,93	BA1180
10003309	FOND. EXODUS ONLUS	120.214,00	FATTURA	164/PA	02/03/20	1.954,24	1.954,24	1.954,24	1.954,24	BA1180
10003309	FOND. EXODUS ONLUS	120.214,00	FATTURA	249/PA	01/04/20	516,93	516,93	516,93	516,93	BA1180
10003309	FOND. EXODUS ONLUS	120.214,00	FATTURA	250/PA	01/04/20	11.725,44	11.725,44	11.725,44	11.725,44	BA1180
10003309	FOND. EXODUS ONLUS	120.214,00	FATTURA	326/PA	05/05/20	11.347,20	11.347,20	11.347,20	11.347,20	BA1180
10003309	FOND. EXODUS ONLUS	120.214,00	FATTURA	393/PA	04/06/20	11.725,44	11.725,44	11.725,44	11.725,44	BA1180
10003309	FOND. EXODUS ONLUS	120.214,00	FATTURA	469/PA	08/07/20	11.347,20	11.347,20	11.347,20	11.347,20	BA1180
10003309	FOND. EXODUS ONLUS	120.214,00	FATTURA	598/PA	24/08/20	10.905,92	10.905,92	10.905,92	10.905,92	BA1180
10003309	FOND. EXODUS ONLUS	120.214,00	FATTURA	624/PA	14/09/20	12.544,96	12.544,96	12.544,96	12.544,96	BA1180
10003309	FOND. EXODUS ONLUS	120.214,00	FATTURA	730/PA	20/10/20	11.044,61	11.044,61	11.044,61	11.044,61	BA1180
10003309	FOND. EXODUS ONLUS	120.214,00	FATTURA	800/PA	13/11/20	9.771,20	9.771,20	9.771,20	9.771,20	BA1180



10003309	FOND. EXODUS ONLUS	120.214,00	FATTURA	861/PA	02/12/20	8.006,08	8.006,08	8.006,08	BA1180
10003309	FOND. EXODUS ONLUS	120.214,00	FATTURA	862/PA	02/12/20	1.512,96	1.512,96	1.512,96	BA1180
10003309	FOND. EXODUS ONLUS	120.214,00	FATTURA	863/PA	02/12/20	7.123,52	7.123,52	7.123,52	BA1180
10003309	FOND. EXODUS ONLUS	120.214,00	FATTURA	889/PA	14/12/20	3.782,40	3.782,40	3.782,40	BA1180
10003309	FOND. EXODUS ONLUS	120.214,00	FATTURA	19/PA	11/01/21	3.908,48	3.908,48	3.908,48	BA1180
						<b>141.323,07</b>	<b>141.323,07</b>	<b>141.323,07</b>	
<b>RIABILITAZIONE 502.1.4040</b>									
10000262	ANMIC RIABILITAZIONE (R) AMBULATORIALE	1.142.460,00	FATTURA	FATTPA 9_20	03/02/20	101.488,04	101.488,04	101.488,04	BA0680
10000262	ANMIC RIABILITAZIONE (R) AMBULATORIALE	1.142.460,00	FATTURA	FATTPA 23_20	03/03/20	100.612,64	100.612,64	100.612,64	BA0680
10000262	ANMIC RIABILITAZIONE (R) AMBULATORIALE	1.142.460,00	FATTURA	FATTPA 35_20	09/04/20	37.350,40	37.350,40	37.350,40	BA0680
10000262	ANMIC RIABILITAZIONE (R) AMBULATORIALE	1.142.460,00	FATTURA	FATTPA 40_20	06/05/20	7.178,28	7.178,28	7.178,28	BA0680
10000262	ANMIC RIABILITAZIONE (R) AMBULATORIALE	1.142.460,00	FATTURA	FATTPA 47_20	01/06/20	93.667,80	93.667,80	93.667,80	BA0680
10000262	ANMIC RIABILITAZIONE (R) AMBULATORIALE	1.142.460,00	FATTURA	FATTPA 53_20	02/07/20	112.343,00	112.343,00	112.343,00	BA0680
10000262	ANMIC RIABILITAZIONE (R) AMBULATORIALE	1.142.460,00	FATTURA	FATTPA 59_20	01/08/20	126.057,60	126.057,60	126.057,60	BA0680
10000262	ANMIC RIABILITAZIONE (R) AMBULATORIALE	1.142.460,00	FATTURA	FATTPA 65_2	01/09/20	103.413,92	103.413,92	103.413,92	BA0680
10000262	ANMIC RIABILITAZIONE (R) AMBULATORIALE	1.142.460,00	FATTURA	FATTPA 73_20	01/10/20	121.388,80	121.388,80	121.388,80	BA0680
10000262	ANMIC RIABILITAZIONE (R) AMBULATORIALE	1.142.460,00	FATTURA	FATTPA 74_20	01/10/20	1.342,28	1.342,28	1.342,28	BA0680
10000262	ANMIC RIABILITAZIONE (R) AMBULATORIALE	1.142.460,00	FATTURA	FATTPA 83_20	02/11/20	127.224,80	127.224,80	127.224,80	BA0680
10000262	ANMIC RIABILITAZIONE (R) AMBULATORIALE	1.142.460,00	FATTURA	FATTPA 93_20	01/12/20	101.021,16	101.021,16	101.021,16	BA0680
10000262	ANMIC RIABILITAZIONE (R) AMBULATORIALE	1.142.460,00	FATTURA	FATTPA 1_21	04/01/21	212.430,40	212.430,40	212.430,40	BA0680
						<b>1.245.519,12</b>	<b>1.245.519,12</b>	<b>1.245.519,12</b>	
10000262	ANMIC RIABILITAZIONE (R) DOMICILIARE	1.100.736,00	FATTURA	FATTPA 10_20	03/02/20	91.875,84	91.875,84	91.875,84	BA0680
10000262	ANMIC RIABILITAZIONE (R) DOMICILIARE	1.100.736,00	FATTURA	FATTPA 24_20	03/03/20	91.807,48	91.807,48	91.807,48	BA0680
10000262	ANMIC RIABILITAZIONE (R) DOMICILIARE	1.100.736,00	FATTURA	FATTPA 36_20	03/04/20	28.779,56	28.779,56	28.779,56	BA0680
10000262	ANMIC RIABILITAZIONE (R) DOMICILIARE	1.100.736,00	FATTURA	FATTPA 48_20	01/06/20	6.357,48	6.357,48	6.357,48	BA0680
10000262	ANMIC RIABILITAZIONE (R) DOMICILIARE	1.100.736,00	FATTURA	FATTPA 54_20	02/07/20	72.051,44	72.051,44	72.051,44	BA0680
10000262	ANMIC RIABILITAZIONE (R) DOMICILIARE	1.100.736,00	FATTURA	FATTPA 60_20	01/08/20	110.743,20	110.743,20	110.743,20	BA0680
10000262	ANMIC RIABILITAZIONE (R) DOMICILIARE	1.100.736,00	FATTURA	FATTPA 71_20	07/09/20	102.540,00	102.540,00	102.540,00	BA0680
10000262	ANMIC RIABILITAZIONE (R) DOMICILIARE	1.100.736,00	FATTURA	FATTPA 75_20	01/10/20	106.641,60	106.641,60	106.641,60	BA0680
10000262	ANMIC RIABILITAZIONE (R) DOMICILIARE	1.100.736,00	FATTURA	FATTPA 84_20	02/11/20	110.743,20	110.743,20	110.743,20	BA0680
10000262	ANMIC RIABILITAZIONE (R) DOMICILIARE	1.100.736,00	FATTURA	FATTPA 94_20	01/12/20	102.540,00	102.540,00	102.540,00	BA0680
10000262	ANMIC RIABILITAZIONE (R) DOMICILIARE	1.100.736,00	FATTURA	FATTPA 2_21	04/01/21	98.438,40	98.438,40	98.438,40	BA0680
						<b>922.518,20</b>	<b>922.518,20</b>	<b>922.518,20</b>	
24289	SADEL S.N.C. DI S. BAFFA & C. (A.R.) VILLA S.G.	604.033,00	FATTURA	1/15/25	06/02/20	52.524,00	40.852,00	40.852,00	BA0680
24289	SADEL S.N.C. DI S. BAFFA & C. (A.R.) VILLA S.G.	604.033,00	FATTURA	1/15/44	10/03/20	40.852,00	40.852,00	40.852,00	BA0680
24289	SADEL S.N.C. DI S. BAFFA & C. (A.R.) VILLA S.G.	604.033,00	FATTURA	1/15/57	06/04/20	15.348,68	15.348,68	15.348,68	BA0680
24289	SADEL S.N.C. DI S. BAFFA & C. (A.R.) VILLA S.G.	604.033,00	NC	1/15/62	14/04/20	-15.348,68	-15.348,68	-15.348,68	BA0680
24289	SADEL S.N.C. DI S. BAFFA & C. (A.R.) VILLA S.G.	604.033,00	FATTURA	1/15/63	14/04/20	15.348,68	15.348,68	15.348,68	BA0680
24289	SADEL S.N.C. DI S. BAFFA & C. (A.R.) VILLA S.G.	604.033,00	FATTURA	1/15/98	04/06/20	18.558,48	18.558,48	18.558,48	BA0680
24289	SADEL S.N.C. DI S. BAFFA & C. (A.R.) VILLA S.G.	604.033,00	FATTURA	1/15/114	14/07/20	52.524,00	52.524,00	52.524,00	BA0680
24289	SADEL S.N.C. DI S. BAFFA & C. (A.R.) VILLA S.G.	604.033,00	FATTURA	1/15/124	04/08/20	56.725,92	56.725,92	56.725,92	BA0680
24289	SADEL S.N.C. DI S. BAFFA & C. (A.R.) VILLA S.G.	604.033,00	FATTURA	1/15/136	07/09/20	42.019,20	42.019,20	42.019,20	BA0680
24289	SADEL S.N.C. DI S. BAFFA & C. (A.R.) VILLA S.G.	604.033,00	FATTURA	1/15/148	08/10/20	54.624,96	54.624,96	54.624,96	BA0680
24289	SADEL S.N.C. DI S. BAFFA & C. (A.R.) VILLA S.G.	604.033,00	FATTURA	1/15/172	05/11/20	49.606,00	49.606,00	49.606,00	BA0680
						<b>922.518,20</b>	<b>922.518,20</b>	<b>922.518,20</b>	
						<b>9.613.341,62</b>			



24289	SADEL S.N.C. DI S. BAFFA & C. (A.R.) VILLA S.G.	FATTURA	604.033,00	1/15/188	07/12/20	48.147,00	48.147,00	48.147,00	BA0680
24289	SADEL S.N.C. DI S. BAFFA & C. (A.R.) VILLA S.G.	FATTURA	604.033,00	1/15/2	07/01/21	37.233,68	37.233,68	37.233,68	BA0680
						<b>468.163,92</b>	<b>456.491,92</b>	<b>456.491,92</b>	
24289	SADEL S.N.C. DI S. BAFFA & C. (A.R.) CENTRO S.G.	FATTURA	4.626.477,00	1/15/36	05/03/20	311.861,66	311.861,66	311.861,66	BA0680
24289	SADEL S.N.C. DI S. BAFFA & C. (A.R.) CENTRO S.G.	FATTURA	4.626.477,00	1/15/37 (SLA)	05/03/20	86.371,56	86.371,56	86.371,56	BA0680
24289	SADEL S.N.C. DI S. BAFFA & C. (A.R.) CENTRO S.G.	FATTURA	4.626.477,00	1/15/38 (SLA)	05/03/20	81.855,40	81.855,40	81.855,40	BA0680
24289	SADEL S.N.C. DI S. BAFFA & C. (A.R.) CENTRO S.G.	FATTURA	4.626.477,00	1/15/40	05/03/20	292.539,60	292.539,60	292.539,60	BA0680
24289	SADEL S.N.C. DI S. BAFFA & C. (A.R.) CENTRO S.G.	FATTURA	4.626.477,00	1/15/48	02/04/20	308.972,38	308.972,38	308.972,38	BA0680
24289	SADEL S.N.C. DI S. BAFFA & C. (A.R.) CENTRO S.G.	FATTURA	4.626.477,00	1/15/49 (SLA)	02/04/20	87.500,60	87.500,60	87.500,60	BA0680
24289	SADEL S.N.C. DI S. BAFFA & C. (A.R.) CENTRO S.G.	FATTURA	4.626.477,00	1/15/70	02/05/20	288.386,26	288.386,26	288.386,26	BA0680
24289	SADEL S.N.C. DI S. BAFFA & C. (A.R.) CENTRO S.G.	FATTURA	4.626.477,00	1/15/71 (SLA)	02/05/20	84.395,74	84.395,74	84.395,74	BA0680
24289	SADEL S.N.C. DI S. BAFFA & C. (A.R.) CENTRO S.G.	FATTURA	4.626.477,00	1/15/96	03/06/20	288.566,84	288.566,84	288.566,84	BA0680
24289	SADEL S.N.C. DI S. BAFFA & C. (A.R.) CENTRO S.G.	FATTURA	4.626.477,00	1/15/97 (SLA)	03/06/20	87.500,60	87.500,60	87.500,60	BA0680
24289	SADEL S.N.C. DI S. BAFFA & C. (A.R.) CENTRO S.G.	FATTURA	4.626.477,00	1/15/110	01/07/20	273.036,96	273.036,96	273.036,96	BA0680
24289	SADEL S.N.C. DI S. BAFFA & C. (A.R.) CENTRO S.G.	FATTURA	4.626.477,00	1/15/111 (SLA)	01/07/20	84.678,00	84.678,00	84.678,00	BA0680
24289	SADEL S.N.C. DI S. BAFFA & C. (A.R.) CENTRO S.G.	FATTURA	4.626.477,00	1/15/121 (SLA)	03/08/20	86.653,82	86.653,82	86.653,82	BA0680
24289	SADEL S.N.C. DI S. BAFFA & C. (A.R.) CENTRO S.G.	FATTURA	4.626.477,00	1/15/123	03/08/20	289.830,90	289.830,90	289.830,90	BA0680
24289	SADEL S.N.C. DI S. BAFFA & C. (A.R.) CENTRO S.G.	FATTURA	4.626.477,00	1/15/134 (SLA)	01/09/20	87.500,60	87.500,60	87.500,60	BA0680
24289	SADEL S.N.C. DI S. BAFFA & C. (A.R.) CENTRO S.G.	FATTURA	4.626.477,00	1/15/135	07/09/20	296.512,36	296.512,36	296.512,36	BA0680
24289	SADEL S.N.C. DI S. BAFFA & C. (A.R.) CENTRO S.G.	FATTURA	4.626.477,00	1/15/137	09/09/20	90.099,51	90.099,51	90.099,51	BA0680
24289	SADEL S.N.C. DI S. BAFFA & C. (A.R.) CENTRO S.G.	FATTURA	4.626.477,00	1/15/144 (SLA)	02/10/20	84.678,00	84.678,00	84.678,00	BA0680
24289	SADEL S.N.C. DI S. BAFFA & C. (A.R.) CENTRO S.G.	FATTURA	4.626.477,00	1/15/145	06/10/20	273.217,54	273.217,54	273.217,54	BA0680
24289	SADEL S.N.C. DI S. BAFFA & C. (A.R.) CENTRO S.G.	FATTURA	4.626.477,00	1/15/166	03/11/20	300.665,70	300.665,70	300.665,70	BA0680
24289	SADEL S.N.C. DI S. BAFFA & C. (A.R.) CENTRO S.G.	FATTURA	4.626.477,00	1/15/167 (SLA)	04/11/20	87.500,60	87.500,60	87.500,60	BA0680
24289	SADEL S.N.C. DI S. BAFFA & C. (A.R.) CENTRO S.G.	FATTURA	4.626.477,00	1/15/180	23/11/20	14.835,89	14.835,89	14.835,89	BA0680
24289	SADEL S.N.C. DI S. BAFFA & C. (A.R.) CENTRO S.G.	FATTURA	4.626.477,00	1/15/182	23/11/20	7.730,60	7.730,60	7.730,60	BA0680
24289	SADEL S.N.C. DI S. BAFFA & C. (A.R.) CENTRO S.G.	FATTURA	4.626.477,00	1/15/186 (SLA)	02/12/20	84.395,74	84.395,74	84.395,74	BA0680
24289	SADEL S.N.C. DI S. BAFFA & C. (A.R.) CENTRO S.G.	FATTURA	4.626.477,00	1/15/187	02/12/20	303.193,82	303.193,82	303.193,82	BA0680
24289	SADEL S.N.C. DI S. BAFFA & C. (A.R.) CENTRO S.G.	FATTURA	4.626.477,00	1/15/1	05/01/21	274.301,02	274.301,02	274.301,02	BA0680
24289	SADEL S.N.C. DI S. BAFFA & C. (A.R.) CENTRO S.G.	FATTURA	4.626.477,00	1/15/6 (SLA)	14/01/21	87.500,60	87.500,60	87.500,60	BA0680
						<b>4.644.282,30</b>	<b>4.644.282,30</b>	<b>4.644.282,30</b>	
10000431	C. TRO FISIOKINESITERAPICO "STARBENE S.R.L." (R)	FATTURA	521.585,00	2/PA	14/02/20	52.699,08	52.699,08	52.699,08	BA0680
10000431	C. TRO FISIOKINESITERAPICO "STARBENE S.R.L." (R)	FATTURA	521.585,00	5/PA	07/04/20	50.189,60	50.189,60	50.189,60	BA0680
10000431	C. TRO FISIOKINESITERAPICO "STARBENE S.R.L." (R)	FATTURA	521.585,00	7/PA	09/04/20	16.807,68	16.807,68	16.807,68	BA0680
10000431	C. TRO FISIOKINESITERAPICO "STARBENE S.R.L." (R)	FATTURA	521.585,00	9/PA	12/06/20	52.524,00	52.524,00	52.524,00	BA0680
10000431	C. TRO FISIOKINESITERAPICO "STARBENE S.R.L." (R)	FATTURA	521.585,00	14/PA	10/07/20	52.524,00	52.524,00	52.524,00	BA0680
10000431	C. TRO FISIOKINESITERAPICO "STARBENE S.R.L." (R)	FATTURA	521.585,00	17/PA	07/08/20	56.725,92	56.725,92	56.725,92	BA0680
10000431	C. TRO FISIOKINESITERAPICO "STARBENE S.R.L." (R)	FATTURA	521.585,00	19/PA	07/09/20	35.132,72	35.132,72	35.132,72	BA0680
10000431	C. TRO FISIOKINESITERAPICO "STARBENE S.R.L." (R)	FATTURA	521.585,00	21/PA	13/10/20	54.624,96	54.624,96	54.624,96	BA0680
10000431	C. TRO FISIOKINESITERAPICO "STARBENE S.R.L." (R)	FATTURA	521.585,00	23/PA	09/11/20	56.725,92	56.725,92	56.725,92	BA0680
10000431	C. TRO FISIOKINESITERAPICO "STARBENE S.R.L." (R)	FATTURA	521.585,00	25/PA	04/12/20	52.524,00	52.524,00	52.524,00	BA0680
10000431	C. TRO FISIOKINESITERAPICO "STARBENE S.R.L." (R)	FATTURA	521.585,00	2/PA	19/01/21	41.085,44	41.085,44	41.085,44	BA0680
						<b>521.563,32</b>	<b>521.563,32</b>	<b>521.563,32</b>	
10007220	LIFE S.R.L.(ambul)	FATTURA	314.424,00	2	10/02/20	35.249,44	35.249,44	35.249,44	BA0680



10007220	LIFE S.R.L.(ambul)	314.424,00	FATTURA	6	25/03/20	28.012,80	28.012,80	28.012,80	BA0680
10007220	LIFE S.R.L.(ambul)	314.424,00	FATTURA	8	09/04/20	11.205,12	11.205,12	11.205,12	BA0680
10007220	LIFE S.R.L.(ambul)	314.424,00	FATTURA	10	18/05/20	5.602,56	5.602,56	5.602,56	BA0680
10007220	LIFE S.R.L.(ambul)	314.424,00	FATTURA	13	19/06/20	33.615,36	33.615,36	33.615,36	BA0680
10007220	LIFE S.R.L.(ambul)	314.424,00	FATTURA	15	14/07/20	35.016,00	35.016,00	35.016,00	BA0680
10007220	LIFE S.R.L.(ambul)	314.424,00	FATTURA	17	18/08/20	37.817,28	37.817,28	37.817,28	BA0680
10007220	LIFE S.R.L.(ambul)	314.424,00	FATTURA	19	16/09/20	27.429,20	27.429,20	27.429,20	BA0680
10007220	LIFE S.R.L.(ambul)	314.424,00	FATTURA	21	12/10/20	36.416,64	36.416,64	36.416,64	BA0680
10007220	LIFE S.R.L.(ambul)	314.424,00	FATTURA	24	12/11/20	37.817,28	37.817,28	37.817,28	BA0680
10007220	LIFE S.R.L.(ambul)	314.424,00	FATTURA	26	11/12/20	35.016,00	35.016,00	35.016,00	BA0680
10007220	LIFE S.R.L.(domic)	793.452,00	FATTURA	3	10/02/20	75.811,24	75.811,24	75.811,24	BA0680
10007220	LIFE S.R.L.(domic)	793.452,00	FATTURA	5	25/03/20	65.625,60	65.625,60	65.625,60	BA0680
10007220	LIFE S.R.L.(domic)	793.452,00	FATTURA	7	09/04/20	26.250,24	26.250,24	26.250,24	BA0680
10007220	LIFE S.R.L.(domic)	793.452,00	FATTURA	9	18/05/20	13.125,12	13.125,12	13.125,12	BA0680
10007220	LIFE S.R.L.(domic)	793.452,00	FATTURA	12	19/06/20	78.750,72	78.750,72	78.750,72	BA0680
10007220	LIFE S.R.L.(domic)	793.452,00	FATTURA	14	14/07/20	82.032,00	82.032,00	82.032,00	BA0680
10007220	LIFE S.R.L.(domic)	793.452,00	FATTURA	16	18/08/20	88.594,56	88.594,56	88.594,56	BA0680
10007220	LIFE S.R.L.(domic)	793.452,00	FATTURA	18	16/09/20	57.422,40	57.422,40	57.422,40	BA0680
10007220	LIFE S.R.L.(domic)	793.452,00	FATTURA	20	12/10/20	85.313,28	85.313,28	85.313,28	BA0680
10007220	LIFE S.R.L.(domic)	793.452,00	FATTURA	23	12/11/20	79.639,40	79.639,40	79.639,40	BA0680
10007220	LIFE S.R.L.(domic)	793.452,00	FATTURA	25	11/12/20	82.032,00	82.032,00	82.032,00	BA0680
10007220	LIFE S.R.L.(domic)	793.452,00	FATTURA	1	12/01/21	50.039,52	50.039,52	50.039,52	BA0680
10006016	CENTRO DI RIABILIT.TURANO & C. S.R.L.(AMBULAT.)	495.198,00	FATTURA	PA 4_20	06/02/20	50.364,68	50.364,68	50.364,68	BA0680
10006016	CENTRO DI RIABILIT.TURANO & C. S.R.L.(AMBULAT.)	495.198,00	NC	PA 1_20	26/02/20	-6.244,52	-6.244,52	-6.244,52	BA0680
10006016	CENTRO DI RIABILIT.TURANO & C. S.R.L.(AMBULAT.)	495.198,00	FATTURA	PA 10_20	05/03/20	49.956,16	49.956,16	49.956,16	BA0680
10006016	CENTRO DI RIABILIT.TURANO & C. S.R.L.(AMBULAT.)	495.198,00	FATTURA	PA 12_20	02/04/20	6.244,52	6.244,52	6.244,52	BA0680
10006016	CENTRO DI RIABILIT.TURANO & C. S.R.L.(AMBULAT.)	495.198,00	FATTURA	PA 15_20	10/04/20	14.706,72	14.706,72	14.706,72	BA0680
10006016	CENTRO DI RIABILIT.TURANO & C. S.R.L.(AMBULAT.)	495.198,00	FATTURA	PA 16_20	11/06/20	45.929,32	45.929,32	45.929,32	BA0680
10006016	CENTRO DI RIABILIT.TURANO & C. S.R.L.(AMBULAT.)	495.198,00	FATTURA	PA 21_20	20/07/20	6.069,44	6.069,44	6.069,44	BA0680
10006016	CENTRO DI RIABILIT.TURANO & C. S.R.L.(AMBULAT.)	495.198,00	FATTURA	PA 28_20	07/08/20	77.793,88	77.793,88	77.793,88	BA0680
10006016	CENTRO DI RIABILIT.TURANO & C. S.R.L.(AMBULAT.)	495.198,00	FATTURA	PA 30_20	20/08/20	68.631,36	68.631,36	68.631,36	BA0680
10006016	CENTRO DI RIABILIT.TURANO & C. S.R.L.(AMBULAT.)	495.198,00	FATTURA	PA 35_20	08/09/20	46.629,64	46.629,64	46.629,64	BA0680
10006016	CENTRO DI RIABILIT.TURANO & C. S.R.L.(AMBULAT.)	495.198,00	FATTURA	38/PA/20	08/10/20	46.221,12	46.221,12	46.221,12	BA0680
10006016	CENTRO DI RIABILIT.TURANO & C. S.R.L.(AMBULAT.)	495.198,00	FATTURA	40/PA/20	06/11/20	40.443,48	40.443,48	40.443,48	BA0680
10006016	CENTRO DI RIABILIT.TURANO & C. S.R.L.(AMBULAT.)	495.198,00	FATTURA	43/PA/20	04/12/20	39.859,88	39.859,88	39.859,88	BA0680
10006016	CENTRO DI RIABILIT.TURANO & C. S.R.L.(AMBULAT.)	495.198,00	FATTURA	3/PA/21	22/01/21	16.970,68	16.970,68	16.970,68	BA0680
10006016	CENTRO DI RIABILIT.TURANO & C. S.R.L.(DOMICIL)	208.263,00	FATTURA	PA 5_20	06/02/20	17.226,72	17.226,72	17.226,72	BA0680
10006016	CENTRO DI RIABILIT.TURANO & C. S.R.L.(DOMICIL)	208.263,00	FATTURA	PA 9_20	05/03/20	19.140,80	19.140,80	19.140,80	BA0680
10006016	CENTRO DI RIABILIT.TURANO & C. S.R.L.(DOMICIL)	208.263,00	FATTURA	PA 14_20	10/04/20	5.537,16	5.537,16	5.537,16	BA0680
10006016	CENTRO DI RIABILIT.TURANO & C. S.R.L.(DOMICIL)	208.263,00	FATTURA	PA 17_20	11/06/20	19.140,80	19.140,80	19.140,80	BA0680
10006016	CENTRO DI RIABILIT.TURANO & C. S.R.L.(DOMICIL)	208.263,00	FATTURA	PA 20_20	20/07/20	3.007,84	3.007,84	3.007,84	BA0680
10006016	CENTRO DI RIABILIT.TURANO & C. S.R.L.(AMBULAT.)	495.198,00	FATTURA	3/PA/21	22/01/21	16.970,68	16.970,68	16.970,68	BA0680
10006016	CENTRO DI RIABILIT.TURANO & C. S.R.L.(AMBULAT.)	495.198,00	FATTURA	3/PA/21	22/01/21	503.576,36	503.576,36	503.576,36	BA0680



10006016	CENTRO DI RIABILIT. TURANO & C. S.R.L.(DOMICIL.)	FATTURA	PA 31_20	24/08/20	19.414,24	19.414,24	19.414,24	BA0680
10006016	CENTRO DI RIABILIT. TURANO & C. S.R.L.(DOMICIL.)	FATTURA	PA 32_20	24/08/20	21.054,88	21.054,88	21.054,88	BA0680
10006016	CENTRO DI RIABILIT. TURANO & C. S.R.L.(DOMICIL.)	FATTURA	PA 34_20	08/09/20	14.765,76	14.765,76	14.765,76	BA0680
10006016	CENTRO DI RIABILIT. TURANO & C. S.R.L.(DOMICIL.)	FATTURA	37/PA/20	08/10/20	21.328,32	21.328,32	21.328,32	BA0680
10006016	CENTRO DI RIABILIT. TURANO & C. S.R.L.(DOMICIL.)	FATTURA	39/PA/20	06/11/20	21.670,12	21.670,12	21.670,12	BA0680
10006016	CENTRO DI RIABILIT. TURANO & C. S.R.L.(DOMICIL.)	FATTURA	42/PA/20	04/12/20	17.910,32	17.910,32	17.910,32	BA0680
10006016	CENTRO DI RIABILIT. TURANO & C. S.R.L.(DOMICIL.)	FATTURA	2/PA/21	11/01/21	19.687,68	19.687,68	19.687,68	BA0680
					<b>199.884,64</b>	<b>199.884,64</b>	<b>199.884,64</b>	
								<b>1.875.878,43</b>
<b>DIAGNOSTICA 502.1.3110</b>								
10006232	C.R.D."FAMILIARI"DI F.CILIBERTO & C.SAS	FATTURA	5	19/03/20	39.146,77	39.146,77	39.146,77	BA0620
10006232	C.R.D."FAMILIARI"DI F.CILIBERTO & C.SAS	FATTURA	6	19/03/20	36.603,94	36.603,94	36.603,94	BA0620
10006232	C.R.D."FAMILIARI"DI F.CILIBERTO & C.SAS	FATTURA	7	17/04/20	29.669,85	29.669,85	29.669,85	BA0620
10006232	C.R.D."FAMILIARI"DI F.CILIBERTO & C.SAS	FATTURA	9	26/06/20	11.505,71	11.505,71	11.505,71	BA0620
10006232	C.R.D."FAMILIARI"DI F.CILIBERTO & C.SAS	FATTURA	10	26/06/20	36.069,49	36.069,49	36.069,49	BA0620
10006232	C.R.D."FAMILIARI"DI F.CILIBERTO & C.SAS	FATTURA	11	16/07/20	38.003,33	38.003,33	38.003,33	BA0620
10006232	C.R.D."FAMILIARI"DI F.CILIBERTO & C.SAS	FATTURA	12	06/08/20	40.035,07	40.035,07	40.035,07	BA0620
10006232	C.R.D."FAMILIARI"DI F.CILIBERTO & C.SAS	FATTURA	13	06/10/20	26.509,25	26.509,25	26.509,25	BA0620
10006232	C.R.D."FAMILIARI"DI F.CILIBERTO & C.SAS	FATTURA	14	15/10/20	35.885,07	35.885,07	35.885,07	BA0620
10006232	C.R.D."FAMILIARI"DI F.CILIBERTO & C.SAS	FATTURA	15	10/11/20	46.640,09	46.640,09	46.640,09	BA0620
10006232	C.R.D."FAMILIARI"DI F.CILIBERTO & C.SAS	FATTURA	17	16/12/20	39.226,15	39.226,15	39.226,15	BA0620
10006232	C.R.D."FAMILIARI"DI F.CILIBERTO & C.SAS	FATTURA	1	20/01/21	36.378,06	36.378,06	36.378,06	BA0620
					<b>415.672,78</b>	<b>415.672,78</b>	<b>415.672,78</b>	
10006256	C. RADIOLOGIA MEDICA DR. PIRO F.SCO & C.SNC	FATTURA	2	01/04/20	3.336,30	3.336,30	3.336,30	BA0620
10006256	C. RADIOLOGIA MEDICA DR. PIRO F.SCO & C.SNC	FATTURA	4	02/07/20	2.571,36	2.571,36	2.571,36	BA0620
10006256	C. RADIOLOGIA MEDICA DR. PIRO F.SCO & C.SNC	FATTURA	5	02/07/20	238,09	238,09	238,09	BA0620
10006256	C. RADIOLOGIA MEDICA DR. PIRO F.SCO & C.SNC	FATTURA	6	02/07/20	2.975,23	2.975,23	2.975,23	BA0620
10006256	C. RADIOLOGIA MEDICA DR. PIRO F.SCO & C.SNC	FATTURA	7	15/07/20	3.209,05	3.209,05	3.209,05	BA0620
10006256	C. RADIOLOGIA MEDICA DR. PIRO F.SCO & C.SNC	FATTURA	3	16/07/20	3.387,16	3.387,16	3.387,16	BA0620
10006256	C. RADIOLOGIA MEDICA DR. PIRO F.SCO & C.SNC	FATTURA	8	11/08/20	3.456,38	3.456,38	3.456,38	BA0620
10006256	C. RADIOLOGIA MEDICA DR. PIRO F.SCO & C.SNC	FATTURA	9	14/09/20	3.847,14	3.847,14	3.847,14	BA0620
10006256	C. RADIOLOGIA MEDICA DR. PIRO F.SCO & C.SNC	FATTURA	11	04/11/20	3.848,64	3.848,64	3.848,64	BA0620
10006256	C. RADIOLOGIA MEDICA DR. PIRO F.SCO & C.SNC	FATTURA	14	24/11/20	3.989,79	3.989,79	3.989,79	BA0620
10006256	C. RADIOLOGIA MEDICA DR. PIRO F.SCO & C.SNC	FATTURA	15	03/12/20	4.407,59	4.407,59	4.407,59	BA0620
10006256	C. RADIOLOGIA MEDICA DR. PIRO F.SCO & C.SNC	FATTURA	1	03/02/21	3.452,09	3.452,09	3.452,09	BA0620
					<b>38.718,82</b>	<b>38.718,82</b>	<b>38.718,82</b>	
24280	PROGETTO TERZA ETA' S.R.L.	FATTURA	PI 1_20	20/05/20	782,87	782,87	782,87	BA0620
24280	PROGETTO TERZA ETA' S.R.L.	FATTURA	PI 2_20	20/05/20	784,20	784,20	784,20	BA0620
24280	PROGETTO TERZA ETA' S.R.L.	FATTURA	PI 3_20	20/05/20	688,63	688,63	688,63	BA0620
24280	PROGETTO TERZA ETA' S.R.L.	FATTURA	PI 4_20	16/07/20	757,13	757,13	757,13	BA0620
24280	PROGETTO TERZA ETA' S.R.L.	FATTURA	PI 5_20	16/07/20	865,36	865,36	865,36	BA0620
24280	PROGETTO TERZA ETA' S.R.L.	FATTURA	PI 6_20	15/09/20	750,96	750,96	750,96	BA0620
24280	PROGETTO TERZA ETA' S.R.L.	FATTURA	PI 7_20	15/09/20	561,61	561,61	561,61	BA0620
24280	PROGETTO TERZA ETA' S.R.L.	FATTURA	8/PI/20	23/10/20	1.109,28	1.109,28	1.109,28	BA0620
24280	PROGETTO TERZA ETA' S.R.L.	FATTURA	9/PI/20	05/12/20	755,89	755,89	755,89	BA0620



24280	PROGETTO TERZA ETA' S.R.L.		9.666,00	FATTURA	10/PI/20	30/12/20	600,81	600,81	600,81	600,81	BA0620
24280	PROGETTO TERZA ETA' S.R.L.		9.666,00	FATTURA	1/PI/21	02/02/21	951,12	951,12	951,12	951,12	BA0620
24300	CASA DI CURA PRIVATA "SANTA RITA" S.R.L. ( S )		61.200,00	FATTURA	FATTPA 8_20	09/04/20	8.607,86	8.607,86	8.607,86	8.607,86	BA0620
24300	CASA DI CURA PRIVATA "SANTA RITA" S.R.L. ( S )		61.200,00	FATTURA	FATTPA 10_20	09/04/20	4.207,25	4.207,25	4.207,25	4.207,25	BA0620
24300	CASA DI CURA PRIVATA "SANTA RITA" S.R.L. ( S )		61.200,00	FATTURA	FATTPA 12_20	05/05/20	4.373,24	4.373,24	4.373,24	4.373,24	BA0620
24300	CASA DI CURA PRIVATA "SANTA RITA" S.R.L. ( S )		61.200,00	FATTURA	FATTPA 15_20	10/06/20	1.201,16	1.201,16	1.201,16	1.201,16	BA0620
24300	CASA DI CURA PRIVATA "SANTA RITA" S.R.L. ( S )		61.200,00	FATTURA	FATTPA 18_20	30/06/20	77,67	77,67	77,67	77,67	BA0620
24300	CASA DI CURA PRIVATA "SANTA RITA" S.R.L. ( S )		61.200,00	FATTURA	FATTPA 21_20	21/07/20	3.630,22	3.630,22	3.630,22	3.630,22	BA0620
24300	CASA DI CURA PRIVATA "SANTA RITA" S.R.L. ( S )		61.200,00	FATTURA	FATTPA 24_20	25/08/20	6.001,74	6.001,74	6.001,74	6.001,74	BA0620
24300	CASA DI CURA PRIVATA "SANTA RITA" S.R.L. ( S )		61.200,00	FATTURA	FATTPA 27_20	23/09/20	6.766,24	6.766,24	6.766,24	6.766,24	BA0620
24300	CASA DI CURA PRIVATA "SANTA RITA" S.R.L. ( S )		61.200,00	FATTURA	FATTPA 30_20	28/10/20	3.548,29	3.548,29	3.548,29	3.548,29	BA0620
24300	CASA DI CURA PRIVATA "SANTA RITA" S.R.L. ( S )		61.200,00	FATTURA	FATTPA 33_20	05/12/20	7.241,07	7.241,07	7.241,07	7.241,07	BA0620
24300	CASA DI CURA PRIVATA "SANTA RITA" S.R.L. ( S )		61.200,00	FATTURA	FATTPA 35_20	22/12/20	6.844,01	6.844,01	6.844,01	6.844,01	BA0620
24300	CASA DI CURA PRIVATA "SANTA RITA" S.R.L. ( S )		61.200,00	FATTURA	FATTPA 9_21	21/04/21	2.464,52	2.464,52	2.464,52	2.464,52	BA0620
24290	SADEL S.N.C. DI SALVATORE BAFFA & C. ( S )		347.525,00	FATTURA	1/15/35	24/02/20	2.117,06	2.117,06	2.117,06	2.117,06	BA0620
24290	SADEL S.N.C. DI SALVATORE BAFFA & C. ( S )		347.525,00	FATTURA	1/15/47	01/04/20	48.472,47	48.472,47	48.472,47	48.472,47	BA0620
24290	SADEL S.N.C. DI SALVATORE BAFFA & C. ( S )		347.525,00	FATTURA	1/15/64	15/04/20	26.803,46	26.803,46	26.803,46	26.803,46	BA0620
24290	SADEL S.N.C. DI SALVATORE BAFFA & C. ( S )		347.525,00	FATTURA	1/15/90	21/05/20	23.292,15	23.292,15	23.292,15	23.292,15	BA0620
24290	SADEL S.N.C. DI SALVATORE BAFFA & C. ( S )		347.525,00	FATTURA	1/15/100	17/06/20	13.099,85	13.099,85	13.099,85	13.099,85	BA0620
24290	SADEL S.N.C. DI SALVATORE BAFFA & C. ( S )		347.525,00	FATTURA	1/15/113	09/07/20	2.627,13	2.627,13	2.627,13	2.627,13	BA0620
24290	SADEL S.N.C. DI SALVATORE BAFFA & C. ( S )		347.525,00	FATTURA	1/15/126	06/08/20	6.728,18	6.728,18	6.728,18	6.728,18	BA0620
24290	SADEL S.N.C. DI SALVATORE BAFFA & C. ( S )		347.525,00	FATTURA	1/15/138	10/09/20	25.922,04	25.922,04	25.922,04	25.922,04	BA0620
24290	SADEL S.N.C. DI SALVATORE BAFFA & C. ( S )		347.525,00	FATTURA	1/15/149	15/10/20	31.364,42	31.364,42	31.364,42	31.364,42	BA0620
24290	SADEL S.N.C. DI SALVATORE BAFFA & C. ( S )		347.525,00	FATTURA	1/15/177	09/11/20	21.871,13	21.871,13	21.871,13	21.871,13	BA0620
24290	SADEL S.N.C. DI SALVATORE BAFFA & C. ( S )		347.525,00	FATTURA	1/15/194	11/12/20	32.948,84	32.948,84	32.948,84	32.948,84	BA0620
24290	SADEL S.N.C. DI SALVATORE BAFFA & C. ( S )		347.525,00	FATTURA	1/15/11	22/01/21	32.271,34	32.271,34	32.271,34	32.271,34	BA0620
24290	SADEL S.N.C. DI SALVATORE BAFFA & C. ( S )		347.525,00	FATTURA	5 / 43	26/02/20	20.158,41	20.158,41	20.158,41	20.158,41	BA0620
24290	SADEL S.N.C. DI SALVATORE BAFFA & C. ( S )		347.525,00	FATTURA	10 / 43	16/03/20	15.996,29	15.996,29	15.996,29	15.996,29	BA0620
24290	SADEL S.N.C. DI SALVATORE BAFFA & C. ( S )		347.525,00	FATTURA	12 / 43	01/04/20	253.083,24	253.083,24	253.083,24	253.083,24	BA0620
24290	SADEL S.N.C. DI SALVATORE BAFFA & C. ( S )		347.525,00	FATTURA	18 / 43	14/05/20	68.599,65	68.599,65	68.599,65	68.599,65	BA0620
10008897	MARRELLI HEALTH SRL S ( EX CALABRODENTAL )		1.500.000,00	FATTURA	5 / 43	26/02/20	65.704,23	65.704,23	65.704,23	65.704,23	BA0620
10008897	MARRELLI HEALTH SRL S ( EX CALABRODENTAL )		1.500.000,00	FATTURA	10 / 43	16/03/20	57.201,70	57.201,70	57.201,70	57.201,70	BA0620
10008897	MARRELLI HEALTH SRL S ( EX CALABRODENTAL )		1.500.000,00	FATTURA	12 / 43	01/04/20	201.348,12	201.348,12	201.348,12	201.348,12	BA0620
10008897	MARRELLI HEALTH SRL S ( EX CALABRODENTAL )		1.500.000,00	FATTURA	19 / 43	14/05/20	59.348,76	59.348,76	59.348,76	59.348,76	BA0620
10008897	MARRELLI HEALTH SRL S ( EX CALABRODENTAL )		1.500.000,00	FATTURA	20 / 43	18/06/20	154.499,14	154.499,14	154.499,14	154.499,14	BA0620
10008897	MARRELLI HEALTH SRL S ( EX CALABRODENTAL )		1.500.000,00	FATTURA	21 / 43	18/06/20	61.677,86	61.677,86	61.677,86	61.677,86	BA0620
10008897	MARRELLI HEALTH SRL S ( EX CALABRODENTAL )		1.500.000,00	FATTURA	25 / 43	13/07/20	64.451,28	64.451,28	64.451,28	64.451,28	BA0620
10008897	MARRELLI HEALTH SRL S ( EX CALABRODENTAL )		1.500.000,00	FATTURA	28 / 43	04/08/20	62.352,52	62.352,52	62.352,52	62.352,52	BA0620
10008897	MARRELLI HEALTH SRL S ( EX CALABRODENTAL )		1.500.000,00	FATTURA	32 / 43	11/09/20	54.471,96	54.471,96	54.471,96	54.471,96	BA0620
10008897	MARRELLI HEALTH SRL S ( EX CALABRODENTAL )		1.500.000,00	FATTURA	35 / 43	09/10/20	71.126,38	71.126,38	71.126,38	71.126,38	BA0620
10008897	MARRELLI HEALTH SRL S ( EX CALABRODENTAL )		1.500.000,00	FATTURA	38 / 43	12/11/20	66.835,50	66.835,50	66.835,50	66.835,50	BA0620
10008897	MARRELLI HEALTH SRL S ( EX CALABRODENTAL )		1.500.000,00	FATTURA	43 / 43	04/12/20	63.422,94	63.422,94	63.422,94	63.422,94	BA0620
10008897	MARRELLI HEALTH SRL S ( EX CALABRODENTAL )		1.500.000,00	FATTURA	4 / 43	19/01/21	60.283,22	60.283,22	60.283,22	60.283,22	BA0620
							<b>1.111.323,26</b>	<b>1.111.323,26</b>	<b>1.111.323,26</b>	<b>1.111.323,26</b>	







LABORATORI 502.1.3100										,00		2.118.450,39	
RETE ISTITUTIVO (FLEM-RODIO-RIILLO VOL)													
24321	LAB.ANALISI CLINICHE	RODIO PASQUALE S.R.L.	56.798,00	FATTURA	1/PA	27/02/20	4.984,27	4.984,27	4.984,27	4.984,27	BA0620		
24321	LAB.ANALISI CLINICHE	RODIO PASQUALE S.R.L.	56.798,00	FATTURA	4/PA	21/04/20	4.983,63	4.983,63	4.983,63	4.983,63	BA0620		
24321	LAB.ANALISI CLINICHE	RODIO PASQUALE S.R.L.	56.798,00	FATTURA	5/PA	21/04/20	4.673,49	4.673,49	4.673,49	4.673,49	BA0620		
24321	LAB.ANALISI CLINICHE	RODIO PASQUALE S.R.L.	56.798,00	FATTURA	6/PA	06/07/20	3.376,44	3.376,44	3.376,44	3.376,44	BA0620		
24321	LAB.ANALISI CLINICHE	RODIO PASQUALE S.R.L.	56.798,00	FATTURA	7/PA	16/06/13	4.916,11	4.916,11	4.916,11	4.916,11	BA0620		
24321	LAB.ANALISI CLINICHE	RODIO PASQUALE S.R.L.	56.798,00	FATTURA	8/PA	21/07/20	6.831,92	6.831,92	6.831,92	6.831,92	BA0620		
24321	LAB.ANALISI CLINICHE	RODIO PASQUALE S.R.L.	56.798,00	FATTURA	9/PA	31/08/20	5.050,20	5.050,20	5.050,20	5.050,20	BA0620		
24321	LAB.ANALISI CLINICHE	RODIO PASQUALE S.R.L.	56.798,00	FATTURA	10/PA	29/09/20	6.161,17	6.161,17	6.161,17	6.161,17	BA0620		
24321	LAB.ANALISI CLINICHE	RODIO PASQUALE S.R.L.	56.798,00	FATTURA	11/PA	27/10/20	6.436,92	6.436,92	6.436,92	6.436,92	BA0620		
24321	LAB.ANALISI CLINICHE	RODIO PASQUALE S.R.L.	56.798,00	FATTURA	15/PA	26/11/20	6.795,40	6.795,40	6.795,40	6.795,40	BA0620		
24321	LAB.ANALISI CLINICHE	RODIO PASQUALE S.R.L.	56.798,00	FATTURA	20/PA	29/12/20	2.420,45	2.420,45	2.420,45	2.420,45	BA0620		
24328	CENTRO DIAGNOSTICO	FLEMING S.A.S.	49.500,00	FATTURA	FATTPA 3_20	20/04/20	56.630,00	56.630,00	56.630,00	56.630,00	BA0620		
24328	CENTRO DIAGNOSTICO	FLEMING S.A.S.	49.500,00	FATTURA	FATTPA 4_20	09/05/20	3.759,67	3.759,67	3.759,67	3.759,67	BA0620		
24328	CENTRO DIAGNOSTICO	FLEMING S.A.S.	49.500,00	FATTURA	FATTPA 5_20	09/05/20	3.747,15	3.747,15	3.747,15	3.747,15	BA0620		
24328	CENTRO DIAGNOSTICO	FLEMING S.A.S.	49.500,00	FATTURA	FATTPA 6_20	03/06/20	1.448,65	1.448,65	1.448,65	1.448,65	BA0620		
24328	CENTRO DIAGNOSTICO	FLEMING S.A.S.	49.500,00	FATTURA	FATTPA 7_20	24/07/20	3.545,70	3.545,70	3.545,70	3.545,70	BA0620		
24328	CENTRO DIAGNOSTICO	FLEMING S.A.S.	49.500,00	FATTURA	FATTPA 8_20	30/07/20	3.645,20	3.645,20	3.645,20	3.645,20	BA0620		
24328	CENTRO DIAGNOSTICO	FLEMING S.A.S.	49.500,00	FATTURA	FATTPA 9_20	21/08/20	4.298,43	4.298,43	4.298,43	4.298,43	BA0620		
24328	CENTRO DIAGNOSTICO	FLEMING S.A.S.	49.500,00	FATTURA	FATTPA 10_20	11/09/20	2.247,29	2.247,29	2.247,29	2.247,29	BA0620		
24328	CENTRO DIAGNOSTICO	FLEMING S.A.S.	49.500,00	FATTURA	FATTPA 11_20	14/10/20	3.058,88	3.058,88	3.058,88	3.058,88	BA0620		
24328	CENTRO DIAGNOSTICO	FLEMING S.A.S.	49.500,00	FATTURA	FATTPA 12_20	01/12/20	3.912,30	3.912,30	3.912,30	3.912,30	BA0620		
24328	CENTRO DIAGNOSTICO	FLEMING S.A.S.	49.500,00	FATTURA	FATTPA 13_20	26/12/20	2.095,61	2.095,61	2.095,61	2.095,61	BA0620		
24328	CENTRO DIAGNOSTICO	FLEMING S.A.S.	49.500,00	FATTURA	FATTPA 1_21	28/01/21	2.850,60	2.850,60	2.850,60	2.850,60	BA0620		
24349	LAB.ANALISI CLINICHE	VOLANTE S.R.L.	281.036,00	FATTURA	FE 24_20	11/03/20	37.744,17	37.744,17	37.744,17	37.744,17	BA0620		
24349	LAB.ANALISI CLINICHE	VOLANTE S.R.L.	281.036,00	FATTURA	FE 25_20	30/04/20	29.308,08	29.308,08	29.308,08	29.308,08	BA0620		
24349	LAB.ANALISI CLINICHE	VOLANTE S.R.L.	281.036,00	FATTURA	FE 47_20	18/05/20	22.537,13	22.537,13	22.537,13	22.537,13	BA0620		
24349	LAB.ANALISI CLINICHE	VOLANTE S.R.L.	281.036,00	FATTURA	FE 53_20	09/07/20	23.378,23	23.378,23	23.378,23	23.378,23	BA0620		
24349	LAB.ANALISI CLINICHE	VOLANTE S.R.L.	281.036,00	FATTURA	FE 62_20	28/07/20	15.164,52	15.164,52	15.164,52	15.164,52	BA0620		
24349	LAB.ANALISI CLINICHE	VOLANTE S.R.L.	281.036,00	FATTURA	FE 63_20	04/08/20	27.034,39	27.034,39	27.034,39	27.034,39	BA0620		
24349	LAB.ANALISI CLINICHE	VOLANTE S.R.L.	281.036,00	FATTURA	FE 64_20	01/09/20	22.877,98	22.877,98	22.877,98	22.877,98	BA0620		
24349	LAB.ANALISI CLINICHE	VOLANTE S.R.L.	281.036,00	FATTURA	91/FE/20	02/10/20	18.152,36	18.152,36	18.152,36	18.152,36	BA0620		
24349	LAB.ANALISI CLINICHE	VOLANTE S.R.L.	281.036,00	FATTURA	93/FE/20	23/10/20	24.506,94	24.506,94	24.506,94	24.506,94	BA0620		
24349	LAB.ANALISI CLINICHE	VOLANTE S.R.L.	281.036,00	FATTURA	110/FE/20	07/12/20	23.201,27	23.201,27	23.201,27	23.201,27	BA0620		
24349	LAB.ANALISI CLINICHE	VOLANTE S.R.L.	281.036,00	FATTURA	8/FE/21	04/02/21	33.241,98	33.241,98	33.241,98	33.241,98	BA0620		
24349	LAB.ANALISI CLINICHE	VOLANTE S.R.L.	281.036,00	FATTURA			32.955,12	32.955,12	32.955,12	32.955,12	BA0620		
10008785	LABORATORIO ANALISI CLINICHE	DOTT. P. RIILLO	16.872,00	FATTURA	01/2020	20/02/20	272.358,00	272.358,00	272.358,00	272.358,00	BA0620		
10008785	LABORATORIO ANALISI CLINICHE	DOTT. P. RIILLO	16.872,00	FATTURA	02/2020	17/03/20	1.206,34	1.206,34	1.206,34	1.206,34	BA0620		
10008785	LABORATORIO ANALISI CLINICHE	DOTT. P. RIILLO	16.872,00	FATTURA	03/2020	20/04/20	1.343,74	1.343,74	1.343,74	1.343,74	BA0620		
10008785	LABORATORIO ANALISI CLINICHE	DOTT. P. RIILLO	16.872,00	FATTURA	04/2020	19/05/20	1.443,75	1.443,75	1.443,75	1.443,75	BA0620		
10008785	LABORATORIO ANALISI CLINICHE	DOTT. P. RIILLO	16.872,00	FATTURA			290,75	290,75	290,75	290,75	BA0620		





10006050	LAB ANALISI CLINICHE S.R.L.	43.518,00	FATTURA	2	25/02/20	3.436,66	3.436,66	3.436,66	BA0620	
10006050	LAB ANALISI CLINICHE S.R.L.	43.518,00	FATTURA	3	30/03/20	3.551,61	3.551,61	3.551,61	BA0620	
10006050	LAB ANALISI CLINICHE S.R.L.	43.518,00	FATTURA	4	22/04/20	2.009,07	2.009,07	2.009,07	BA0620	
10006050	LAB ANALISI CLINICHE S.R.L.	43.518,00	FATTURA	7	13/05/20	2.407,63	2.407,63	2.407,63	BA0620	
10006050	LAB ANALISI CLINICHE S.R.L.	43.518,00	FATTURA	10	01/07/20	3.471,27	3.471,27	3.471,27	BA0620	
10006050	LAB ANALISI CLINICHE S.R.L.	43.518,00	FATTURA	11	23/07/20	4.824,47	4.824,47	4.824,47	BA0620	
10006050	LAB ANALISI CLINICHE S.R.L.	43.518,00	FATTURA	12	01/09/20	4.102,75	4.102,75	4.102,75	BA0620	
10006050	LAB ANALISI CLINICHE S.R.L.	43.518,00	FATTURA	13	17/09/20	3.455,87	3.455,87	3.455,87	BA0620	
10006050	LAB ANALISI CLINICHE S.R.L.	43.518,00	FATTURA	20	26/10/20	3.526,50	3.526,50	3.526,50	BA0620	
10006050	LAB ANALISI CLINICHE S.R.L.	43.518,00	FATTURA	28	11/11/20	3.280,65	3.280,65	3.280,65	BA0620	
10006050	LAB ANALISI CLINICHE S.R.L.	43.518,00	FATTURA	38	18/12/20	3.414,74	3.414,74	3.414,74	BA0620	
10006050	LAB ANALISI CLINICHE S.R.L.	43.518,00	FATTURA	5	25/01/21	4.239,21	4.239,21	4.239,21	BA0620	
24582	L.A.B. S.R.L.	389.455,00	FATTURA	FATTPA 1_20	26/02/20	31.818,69	31.818,69	31.818,69	BA0620	
24582	L.A.B. S.R.L.	389.455,00	FATTURA	FATTPA 2_20	30/03/20	31.169,57	31.169,57	31.169,57	BA0620	
24582	L.A.B. S.R.L.	389.455,00	FATTURA	FATTPA 4_20	23/04/20	16.292,81	16.292,81	16.292,81	BA0620	
24582	L.A.B. S.R.L.	389.455,00	FATTURA	FATTPA 5_20	26/05/20	5.380,81	5.380,81	5.380,81	BA0620	
24582	L.A.B. S.R.L.	389.455,00	FATTURA	FATTPA 6_20	23/06/20	39.743,76	39.743,76	39.743,76	BA0620	
24582	L.A.B. S.R.L.	389.455,00	FATTURA	FATTPA 7_20	20/07/20	48.848,64	48.848,64	48.848,64	BA0620	
24582	L.A.B. S.R.L.	389.455,00	FATTURA	FATTPA 8_20	19/08/20	37.401,37	37.401,37	37.401,37	BA0620	
24582	L.A.B. S.R.L.	389.455,00	FATTURA	FATTPA 9_20	14/09/20	26.354,49	26.354,49	26.354,49	BA0620	
24582	L.A.B. S.R.L.	389.455,00	FATTURA	FATTPA 10_20	30/10/20	37.108,97	37.108,97	37.108,97	BA0620	
24582	L.A.B. S.R.L.	389.455,00	FATTURA	FATTPA 12_20	24/11/20	31.189,72	31.189,72	31.189,72	BA0620	
24582	L.A.B. S.R.L.	389.455,00	FATTURA	FATTPA 13_20	14/12/20	36.375,66	36.375,66	36.375,66	BA0620	
24582	L.A.B. S.R.L.	389.455,00	FATTURA	FATTPA 3_21	25/01/21	36.492,79	36.492,79	36.492,79	BA0620	
24680	LABORATORIO ANALISI CLINICHE VIA S.R.L.	188.241,00	FATTURA	5	20/02/20	18.643,63	18.643,63	18.643,63	BA0620	
24680	LABORATORIO ANALISI CLINICHE VIA S.R.L.	188.241,00	FATTURA	9	23/03/20	20.190,62	20.190,62	20.190,62	BA0620	
24680	LABORATORIO ANALISI CLINICHE VIA S.R.L.	188.241,00	FATTURA	11	23/04/20	12.116,17	12.116,17	12.116,17	BA0620	
24680	LABORATORIO ANALISI CLINICHE VIA S.R.L.	188.241,00	FATTURA	19	06/07/20	1.645,47	1.645,47	1.645,47	BA0620	
24680	LABORATORIO ANALISI CLINICHE VIA S.R.L.	188.241,00	FATTURA	20	06/07/20	17.575,77	17.575,77	17.575,77	BA0620	
24680	LABORATORIO ANALISI CLINICHE VIA S.R.L.	188.241,00	FATTURA	24	22/07/20	23.014,50	23.014,50	23.014,50	BA0620	
24680	LABORATORIO ANALISI CLINICHE VIA S.R.L.	188.241,00	FATTURA	28	09/09/20	19.576,24	19.576,24	19.576,24	BA0620	
24680	LABORATORIO ANALISI CLINICHE VIA S.R.L.	188.241,00	FATTURA	29	11/09/20	11.932,89	11.932,89	11.932,89	BA0620	
24680	LABORATORIO ANALISI CLINICHE VIA S.R.L.	188.241,00	FATTURA	31	20/10/20	19.720,21	19.720,21	19.720,21	BA0620	
24680	LABORATORIO ANALISI CLINICHE VIA S.R.L.	188.241,00	FATTURA	54	27/11/20	17.421,64	17.421,64	17.421,64	BA0620	
24680	LABORATORIO ANALISI CLINICHE VIA S.R.L.	188.241,00	FATTURA	65	22/12/20	14.485,33	14.485,33	14.485,33	BA0620	
24680	LABORATORIO ANALISI CLINICHE VIA S.R.L.	188.241,00	FATTURA	3	27/01/21	9.599,92	9.599,92	9.599,92	BA0620	
							<b>185.922,39</b>	<b>185.922,39</b>	<b>185.922,39</b>	
<b>RETE BIOS (BIOS-PAST-BIOS CS)</b>										
10005686	POLISPECIALISTICA BIOS S.R.L.	495.320,00	FATTURA	FATTPA 2_20	15/04/20	40.840,47	40.840,47	40.840,47	BA0620	
10005686	POLISPECIALISTICA BIOS S.R.L.	495.320,00	FATTURA	FATTPA 3_20	15/04/20	43.482,42	43.482,42	43.482,42	BA0620	
10005686	POLISPECIALISTICA BIOS S.R.L.	495.320,00	FATTURA	FATTPA 4_20	14/05/20	28.352,52	28.352,52	28.352,52	BA0620	
10005686	POLISPECIALISTICA BIOS S.R.L.	495.320,00	FATTURA	FATTPA 5_20	02/07/20	14.053,58	14.053,58	14.053,58	BA0620	



10005686	POLISPECIALISTICA BIOS S.R.L	FATTURA	FATTPA 6_20	10/07/20	41.138,03	41.138,03	41.138,03	41.138,03	BA0620
10005686	POLISPECIALISTICA BIOS S.R.L	FATTURA	FATTPA 12_20	21/07/20	54.051,19	54.051,19	54.051,19	54.051,19	BA0620
10005686	POLISPECIALISTICA BIOS S.R.L	FATTURA	FATTPA 19_20	25/08/20	52.813,40	52.813,40	52.813,40	52.813,40	BA0620
10005686	POLISPECIALISTICA BIOS S.R.L	FATTURA	FATTPA 25_20	12/10/20	34.488,24	34.488,24	34.488,24	34.488,24	BA0620
10005686	POLISPECIALISTICA BIOS S.R.L	FATTURA	FATTPA 31_20	04/11/20	49.900,27	49.900,27	49.900,27	49.900,27	BA0620
10005686	POLISPECIALISTICA BIOS S.R.L	FATTURA	FATTPA 40_20	03/12/20	54.091,84	54.091,84	54.091,84	54.091,84	BA0620
10005686	POLISPECIALISTICA BIOS S.R.L	FATTURA	FATTPA 45_20	22/12/20	52.072,22	52.072,22	52.072,22	52.072,22	BA0620
10005686	POLISPECIALISTICA BIOS S.R.L	FATTURA	FATTPA 1_21	22/01/21	21.613,82	21.613,82	21.613,82	21.613,82	BA0620
					<b>486.898,00</b>	<b>486.898,00</b>	<b>486.898,00</b>	<b>486.898,00</b>	
10006052	LABORATORIO ANALISI CLINICHE PASTEUR S.R.L.	FATTURA	FATTPA 1_20	15/04/20	5.623,78	5.623,78	5.623,78	5.623,78	BA0620
10006052	LABORATORIO ANALISI CLINICHE PASTEUR S.R.L.	FATTURA	FATTPA 2_20	15/04/20	5.843,71	5.843,71	5.843,71	5.843,71	BA0620
10006052	LABORATORIO ANALISI CLINICHE PASTEUR S.R.L.	FATTURA	FATTPA 3_20	15/05/20	2.546,66	2.546,66	2.546,66	2.546,66	BA0620
10006052	LABORATORIO ANALISI CLINICHE PASTEUR S.R.L.	FATTURA	FATTPA 4_20	03/07/20	5.443,08	5.443,08	5.443,08	5.443,08	BA0620
10006052	LABORATORIO ANALISI CLINICHE PASTEUR S.R.L.	FATTURA	FATTPA 5_20	21/07/20	6.006,77	6.006,77	6.006,77	6.006,77	BA0620
10006052	LABORATORIO ANALISI CLINICHE PASTEUR S.R.L.	FATTURA	FATTPA 6_20	26/08/20	6.512,28	6.512,28	6.512,28	6.512,28	BA0620
10006052	LABORATORIO ANALISI CLINICHE PASTEUR S.R.L.	FATTURA	FATTPA 7_20	12/10/20	5.642,09	5.642,09	5.642,09	5.642,09	BA0620
10006052	LABORATORIO ANALISI CLINICHE PASTEUR S.R.L.	FATTURA	FATTPA 8_20	04/11/20	8.337,95	8.337,95	8.337,95	8.337,95	BA0620
10006052	LABORATORIO ANALISI CLINICHE PASTEUR S.R.L.	FATTURA	FATTPA 9_20	03/12/20	8.662,90	8.662,90	8.662,90	8.662,90	BA0620
10006052	LABORATORIO ANALISI CLINICHE PASTEUR S.R.L.	FATTURA	FATTPA 10_20	22/12/20	7.795,24	7.795,24	7.795,24	7.795,24	BA0620
10006052	LABORATORIO ANALISI CLINICHE PASTEUR S.R.L.	FATTURA	FATTPA 1_21	22/01/21	2.588,54	2.588,54	2.588,54	2.588,54	BA0620
					<b>65.003,00</b>	<b>65.003,00</b>	<b>65.003,00</b>	<b>65.003,00</b>	
10000436	BIOLAB S.A.S	FATTURA	FATTPA 2_20	15/04/20	5.026,10	5.026,10	5.026,10	5.026,10	BA0620
10000436	BIOLAB S.A.S	FATTURA	FATTPA 3_20	11/05/20	5.244,76	5.244,76	5.244,76	5.244,76	BA0620
10000436	BIOLAB S.A.S	FATTURA	FATTPA 4_20	11/05/20	2.313,85	2.313,85	2.313,85	2.313,85	BA0620
10000436	BIOLAB S.A.S	FATTURA	FATTPA 5_20	03/07/20	5.732,30	5.732,30	5.732,30	5.732,30	BA0620
10000436	BIOLAB S.A.S	FATTURA	FATTPA 6_20	21/07/20	7.631,98	7.631,98	7.631,98	7.631,98	BA0620
10000436	BIOLAB S.A.S	FATTURA	FATTPA 7_20	26/08/20	6.609,71	6.609,71	6.609,71	6.609,71	BA0620
10000436	BIOLAB S.A.S	FATTURA	FATTPA 8_20	12/10/20	6.545,25	6.545,25	6.545,25	6.545,25	BA0620
10000436	BIOLAB S.A.S	FATTURA	FATTPA 9_20	04/11/20	7.159,01	7.159,01	7.159,01	7.159,01	BA0620
10000436	BIOLAB S.A.S	FATTURA	FATTPA 10_20	03/12/20	7.691,18	7.691,18	7.691,18	7.691,18	BA0620
10000436	BIOLAB S.A.S	FATTURA	FATTPA 11_20	22/12/20	6.018,98	6.018,98	6.018,98	6.018,98	BA0620
10000436	BIOLAB S.A.S	FATTURA	FATTPA 1_21	22/01/21	1.995,88	1.995,88	1.995,88	1.995,88	BA0620
					<b>61.969,00</b>	<b>61.969,00</b>	<b>61.969,00</b>	<b>61.969,00</b>	
10000273	CASA DI CURA PRIVATA "SANTA RITA" S.R.L. (S)	FATTURA	FATTPA 7_20	09/04/20	643,73	643,73	643,73	643,73	BA0620
10000273	CASA DI CURA PRIVATA "SANTA RITA" S.R.L. (S)	FATTURA	FATTPA 9_20	09/04/20	486,01	486,01	486,01	486,01	BA0620
10000273	CASA DI CURA PRIVATA "SANTA RITA" S.R.L. (S)	FATTURA	FATTPA 11_20	05/05/20	211,14	211,14	211,14	211,14	BA0620
10000273	CASA DI CURA PRIVATA "SANTA RITA" S.R.L. (S)	FATTURA	FATTPA 14_20	10/06/20	138,00	138,00	138,00	138,00	BA0620
10000273	CASA DI CURA PRIVATA "SANTA RITA" S.R.L. (S)	FATTURA	FATTPA 17_20	30/06/20	539,12	539,12	539,12	539,12	BA0620
10000273	CASA DI CURA PRIVATA "SANTA RITA" S.R.L. (S)	FATTURA	FATTPA 20_20	21/07/20	808,25	808,25	808,25	808,25	BA0620
10000273	CASA DI CURA PRIVATA "SANTA RITA" S.R.L. (S)	FATTURA	FATTPA 23_20	25/08/20	824,43	824,43	824,43	824,43	BA0620
10000273	CASA DI CURA PRIVATA "SANTA RITA" S.R.L. (S)	FATTURA	FATTPA 26_20	23/09/20	329,50	329,50	329,50	329,50	BA0620
10000273	CASA DI CURA PRIVATA "SANTA RITA" S.R.L. (S)	FATTURA	FATTPA 29_20	28/10/20	836,57	836,57	836,57	836,57	BA0620
10000273	CASA DI CURA PRIVATA "SANTA RITA" S.R.L. (S)	FATTURA	FATTPA 32_20	05/12/20	983,33	983,33	983,33	983,33	BA0620
10000273	CASA DI CURA PRIVATA "SANTA RITA" S.R.L. (S)	FATTURA	FATTPA 34_20	22/12/20	383,33	383,33	383,33	383,33	BA0620



10000273	CASA DI CURA PRIVATA "SANTA RITA" S.R.L. ( S )	FATTURA	FATTPA 8_21	13/04/21	307,08	307,08	307,08	307,08	BA0620
					<b>6.490,49</b>	<b>6.490,49</b>	<b>6.490,49</b>	<b>6.490,49</b>	
26926	CASA DI CURA MADONNA DELLO SCOGLIO S.R.L. ( S )	FATTURA	2/9	08/04/20	1.507,87	1.507,87	1.507,87	1.507,87	BA0620
26926	CASA DI CURA MADONNA DELLO SCOGLIO S.R.L. ( S )	FATTURA	2/10	08/04/20	1.252,66	1.252,66	1.252,66	1.252,66	BA0620
26926	CASA DI CURA MADONNA DELLO SCOGLIO S.R.L. ( S )	FATTURA	2/11	23/04/20	1.540,64	1.540,64	1.540,64	1.540,64	BA0620
26926	CASA DI CURA MADONNA DELLO SCOGLIO S.R.L. ( S )	FATTURA	2/15	03/06/20	1.573,53	1.573,53	1.573,53	1.573,53	BA0620
26926	CASA DI CURA MADONNA DELLO SCOGLIO S.R.L. ( S )	FATTURA	2/18	18/06/20	1.551,71	1.551,71	1.551,71	1.551,71	BA0620
26926	CASA DI CURA MADONNA DELLO SCOGLIO S.R.L. ( S )	FATTURA	2/22	15/07/20	1.390,20	1.390,20	1.390,20	1.390,20	BA0620
26926	CASA DI CURA MADONNA DELLO SCOGLIO S.R.L. ( S )	FATTURA	2/26	31/08/20	1.449,20	1.449,20	1.449,20	1.449,20	BA0620
26926	CASA DI CURA MADONNA DELLO SCOGLIO S.R.L. ( S )	FATTURA	2/32	23/10/20	1.401,30	1.401,30	1.401,30	1.401,30	BA0620
26926	CASA DI CURA MADONNA DELLO SCOGLIO S.R.L. ( S )	FATTURA	2/33	23/10/20	1.467,51	1.467,51	1.467,51	1.467,51	BA0620
26926	CASA DI CURA MADONNA DELLO SCOGLIO S.R.L. ( S )	FATTURA	2/36	17/11/20	1.430,45	1.430,45	1.430,45	1.430,45	BA0620
26926	CASA DI CURA MADONNA DELLO SCOGLIO S.R.L. ( S )	FATTURA	2/39	15/12/20	1.796,86	1.796,86	1.796,86	1.796,86	BA0620
26926	CASA DI CURA MADONNA DELLO SCOGLIO S.R.L. ( S )	FATTURA	2/3	18/01/21	1.664,86	1.664,86	1.664,86	1.664,86	BA0620
					<b>18.026,79</b>	<b>18.026,79</b>	<b>18.026,79</b>	<b>18.026,79</b>	

**ASSISTENZA SPECIALISTICA 502.1.3080**

**3.713.487,17**

10008897	MARRELLI HEALTH SRL S ( EX CALABRODENTAL )	FATTURA	5 / 7	14/02/20	28.877,94	28.877,94	28.877,94	28.877,94	odonto	BA0620
10008897	MARRELLI HEALTH SRL S ( EX CALABRODENTAL )	FATTURA	6 / 43	05/03/20	240.170,86	240.170,86	240.170,86	240.170,86	ADIOTERAPI	BA0620
10008897	MARRELLI HEALTH SRL S ( EX CALABRODENTAL )	FATTURA	8 / 7	16/03/20	48.160,94	48.160,94	48.160,94	48.160,94	odonto	BA0620
10008897	MARRELLI HEALTH SRL S ( EX CALABRODENTAL )	FATTURA	9 / 43	16/03/20	219.059,05	219.059,05	219.059,05	219.059,05	ADIOTERAPI	BA0620
10008897	MARRELLI HEALTH SRL S ( EX CALABRODENTAL )	FATTURA	9 / 7	01/04/20	18.608,65	18.608,65	18.608,65	18.608,65	odonto	BA0620
10008897	MARRELLI HEALTH SRL S ( EX CALABRODENTAL )	FATTURA	13 / 43	01/04/20	212.334,47	212.334,47	212.334,47	212.334,47	ADIOTERAPI	BA0620
10008897	MARRELLI HEALTH SRL S ( EX CALABRODENTAL )	FATTURA	12 / 7	14/05/20	3.285,91	3.285,91	3.285,91	3.285,91	odonto	BA0620
10008897	MARRELLI HEALTH SRL S ( EX CALABRODENTAL )	FATTURA	13 / 7	16/06/20	63.915,95	63.915,95	63.915,95	63.915,95	odonto	BA0620
10008897	MARRELLI HEALTH SRL S ( EX CALABRODENTAL )	FATTURA	15 / 7	13/07/20	85.083,53	85.083,53	85.083,53	85.083,53	odonto	BA0620
10008897	MARRELLI HEALTH SRL S ( EX CALABRODENTAL )	FATTURA	24 / 43	13/07/20	181.765,16	181.765,16	181.765,16	181.765,16	ADIOTERAPI	BA0620
10008897	MARRELLI HEALTH SRL S ( EX CALABRODENTAL )	FATTURA	29 / 43	04/08/20	169.896,26	169.896,26	169.896,26	169.896,26	ADIOTERAPI	BA0620
10008897	MARRELLI HEALTH SRL S ( EX CALABRODENTAL )	FATTURA	17 / 7	05/08/20	80.752,00	80.752,00	80.752,00	80.752,00	odonto	BA0620
10008897	MARRELLI HEALTH SRL S ( EX CALABRODENTAL )	FATTURA	19 / 7	04/09/20	35.426,02	35.426,02	35.426,02	35.426,02	odonto	BA0620
10008897	MARRELLI HEALTH SRL S ( EX CALABRODENTAL )	FATTURA	33 / 43	11/09/20	120.926,94	120.926,94	120.926,94	120.926,94	ADIOTERAPI	BA0620
10008897	MARRELLI HEALTH SRL S ( EX CALABRODENTAL )	FATTURA	21 / 7	09/10/20	115.494,11	115.494,11	115.494,11	115.494,11	odonto	BA0620
10008897	MARRELLI HEALTH SRL S ( EX CALABRODENTAL )	FATTURA	23 / 7	10/11/20	83.782,38	83.782,38	83.782,38	83.782,38	odonto	BA0620
10008897	MARRELLI HEALTH SRL S ( EX CALABRODENTAL )	FATTURA	39 / 43	13/11/20	183.928,53	183.928,53	183.928,53	183.928,53	ADIOTERAPI	BA0620
10008897	MARRELLI HEALTH SRL S ( EX CALABRODENTAL )	FATTURA	40 / 43	16/11/20	131.274,22	131.274,22	131.274,22	131.274,22	ADIOTERAPI	BA0620
10008897	MARRELLI HEALTH SRL S ( EX CALABRODENTAL )	FATTURA	25 / 7	04/12/20	58.076,14	58.076,14	58.076,14	58.076,14	odonto	BA0620
10008897	MARRELLI HEALTH SRL S ( EX CALABRODENTAL )	FATTURA	44 / 43	04/12/20	210.201,96	210.201,96	210.201,96	210.201,96	ADIOTERAPI	BA0620
10008897	MARRELLI HEALTH SRL S ( EX CALABRODENTAL )	FATTURA	47 / 43	29/12/20	19.963,22	19.963,22	19.963,22	19.963,22	ADIOTERAPI	BA0620
10008897	MARRELLI HEALTH SRL S ( EX CALABRODENTAL )	FATTURA	5 / 43	19/01/21	109.456,63	,00	,00	,00	ADIOTERAPI	BA0620
10008897	MARRELLI HEALTH SRL S ( EX CALABRODENTAL )	FATTURA	2 / 7	26/01/21	111.719,26	111.719,26	111.719,26	111.719,26	odonto	BA0620
					<b>2.532.160,13</b>	<b>2.422.703,50</b>	<b>2.422.703,50</b>	<b>2.422.703,50</b>		
10005477	ISTITUTO STOMATOLOGICO MERIDIONALE S.R.L.	FATTURA	1	28/02/20	2.822,63	2.822,63	2.822,63	2.822,63		BA0620
10005477	ISTITUTO STOMATOLOGICO MERIDIONALE S.R.L.	FATTURA	2	12/06/20	4.732,80	4.732,80	4.732,80	4.732,80		BA0620
10005477	ISTITUTO STOMATOLOGICO MERIDIONALE S.R.L.	FATTURA	3	12/06/20	313,96	313,96	313,96	313,96		BA0620
10005477	ISTITUTO STOMATOLOGICO MERIDIONALE S.R.L.	FATTURA	4	12/06/20	2.330,67	2.330,67	2.330,67	2.330,67		BA0620



10005477	ISTITUTO STOMATOLOGICO MERIDIONALE S.R.L.	FATTURA	5	17/07/20	5.941,21	5.941,21	5.941,21	5.941,21	BA0620
10005477	ISTITUTO STOMATOLOGICO MERIDIONALE S.R.L.	FATTURA	6	04/09/20	5.366,48	5.366,48	5.366,48	5.366,48	BA0620
10005477	ISTITUTO STOMATOLOGICO MERIDIONALE S.R.L.	FATTURA	12	16/10/20	7.058,64	7.058,64	7.058,64	7.058,64	BA0620
10005477	ISTITUTO STOMATOLOGICO MERIDIONALE S.R.L.	FATTURA	18	12/11/20	9.184,43	9.184,43	9.184,43	9.184,43	BA0620
10005477	ISTITUTO STOMATOLOGICO MERIDIONALE S.R.L.	FATTURA	21	09/12/20	6.115,26	6.115,26	6.115,26	6.115,26	BA0620
10005477	ISTITUTO STOMATOLOGICO MERIDIONALE S.R.L.	FATTURA	01	13/01/21	3.724,89	3.724,89	3.724,89	3.724,89	BA0620
					<b>47.590,97</b>	<b>47.590,97</b>	<b>47.590,97</b>	<b>47.590,97</b>	
24437	POLISPECIALISTICA BIOS S.R.L. (cardiologia)	FATTURA	FATTPA 9_20	10/07/20	3.038,48	3.038,48	3.038,48	3.038,48	BA0620
24437	POLISPECIALISTICA BIOS S.R.L. (cardiologia)	FATTURA	FATTPA 15_20	21/07/20	7.279,44	7.279,44	7.279,44	7.279,44	BA0620
24437	POLISPECIALISTICA BIOS S.R.L. (cardiologia)	FATTURA	FATTPA 22_20	25/08/20	5.854,91	5.854,91	5.854,91	5.854,91	BA0620
24437	POLISPECIALISTICA BIOS S.R.L. (cardiologia)	FATTURA	FATTPA 28_20	12/10/20	3.036,83	3.036,83	3.036,83	3.036,83	BA0620
24437	POLISPECIALISTICA BIOS S.R.L. (cardiologia)	FATTURA	FATTPA 34_20	04/11/20	2.408,34	2.408,34	2.408,34	2.408,34	BA0620
					<b>21.618,00</b>	<b>21.618,00</b>	<b>21.618,00</b>	<b>21.618,00</b>	
24437	POLISPECIALISTICA BIOS S.R.L. (ecografia)	FATTURA	FATTPA 8_20	10/07/20	3.782,71	3.782,71	3.782,71	3.782,71	BA0620
24437	POLISPECIALISTICA BIOS S.R.L. (ecografia)	FATTURA	FATTPA 14_20	21/07/20	7.339,30	7.339,30	7.339,30	7.339,30	BA0620
24437	POLISPECIALISTICA BIOS S.R.L. (ecografia)	FATTURA	FATTPA 21_20	25/08/20	5.310,90	5.310,90	5.310,90	5.310,90	BA0620
24437	POLISPECIALISTICA BIOS S.R.L. (ecografia)	FATTURA	FATTPA 27_20	12/10/20	1.184,30	1.184,30	1.184,30	1.184,30	BA0620
24437	POLISPECIALISTICA BIOS S.R.L. (ecografia)	FATTURA	FATTPA 33_20	04/11/20	5.749,90	5.749,90	5.749,90	5.749,90	BA0620
24437	POLISPECIALISTICA BIOS S.R.L. (ecografia)	FATTURA	FATTPA 42_20	03/12/20	11.100,70	11.100,70	11.100,70	11.100,70	BA0620
24437	POLISPECIALISTICA BIOS S.R.L. (ecografia)	FATTURA	FATTPA 47_20	22/12/20	3.247,60	3.247,60	3.247,60	3.247,60	BA0620
24437	POLISPECIALISTICA BIOS S.R.L. (ecografia)	FATTURA	FATTPA 2_21	22/01/21	6.054,20	6.054,20	6.054,20	6.054,20	BA0620
					<b>43.769,61</b>	<b>43.769,61</b>	<b>43.769,61</b>	<b>43.769,61</b>	
24437	POLISPECIALISTICA BIOS S.R.L. (allergologia)	FATTURA	FATTPA 7_20	10/07/20	949,88	949,88	949,88	949,88	BA0620
24437	POLISPECIALISTICA BIOS S.R.L. (allergologia)	FATTURA	FATTPA 13_20	21/07/20	2.823,00	2.823,00	2.823,00	2.823,00	BA0620
24437	POLISPECIALISTICA BIOS S.R.L. (allergologia)	FATTURA	FATTPA 20_20	25/08/20	1.363,99	1.363,99	1.363,99	1.363,99	BA0620
24437	POLISPECIALISTICA BIOS S.R.L. (allergologia)	FATTURA	FATTPA 26_20	12/10/20	666,80	666,80	666,80	666,80	BA0620
24437	POLISPECIALISTICA BIOS S.R.L. (allergologia)	FATTURA	FATTPA 32_20	04/11/20	738,04	738,04	738,04	738,04	BA0620
24437	POLISPECIALISTICA BIOS S.R.L. (allergologia)	FATTURA	FATTPA 41_20	03/12/20	749,94	749,94	749,94	749,94	BA0620
24437	POLISPECIALISTICA BIOS S.R.L. (allergologia)	FATTURA	FATTPA 46_20	22/12/20	717,46	717,46	717,46	717,46	BA0620
					<b>8.009,11</b>	<b>8.009,11</b>	<b>8.009,11</b>	<b>8.009,11</b>	
24437	POLISPECIALISTICA BIOS S.R.L. (endocrinologia)	FATTURA	FATTPA 10_20	10/07/20	933,53	933,53	933,53	933,53	BA0620
24437	POLISPECIALISTICA BIOS S.R.L. (endocrinologia)	FATTURA	FATTPA 16_20	21/07/20	3.066,28	3.066,28	3.066,28	3.066,28	BA0620
24437	POLISPECIALISTICA BIOS S.R.L. (endocrinologia)	FATTURA	FATTPA 23_20	25/08/20	964,94	964,94	964,94	964,94	BA0620
24437	POLISPECIALISTICA BIOS S.R.L. (endocrinologia)	FATTURA	FATTPA 29_20	12/10/20	1.106,99	1.106,99	1.106,99	1.106,99	BA0620
24437	POLISPECIALISTICA BIOS S.R.L. (endocrinologia)	FATTURA	FATTPA 35_20	04/11/20	1.728,01	1.728,01	1.728,01	1.728,01	BA0620
24437	POLISPECIALISTICA BIOS S.R.L. (endocrinologia)	FATTURA	FATTPA 43_20	03/12/20	736,66	736,66	736,66	736,66	BA0620
24437	POLISPECIALISTICA BIOS S.R.L. (endocrinologia)	FATTURA	FATTPA 48_20	22/12/20	948,59	948,59	948,59	948,59	BA0620
					<b>9.485,00</b>	<b>9.485,00</b>	<b>9.485,00</b>	<b>9.485,00</b>	
24437	POLISPECIALISTICA BIOS S.R.L. (med. Sport.)	FATTURA	FATTPA 11_20	10/07/20	224,94	224,94	224,94	224,94	BA0620
24437	POLISPECIALISTICA BIOS S.R.L. (med. Sport.)	FATTURA	FATTPA 17_20	21/07/20	772,10	772,10	772,10	772,10	BA0620
24437	POLISPECIALISTICA BIOS S.R.L. (med. Sport.)	FATTURA	FATTPA 24_20	25/08/20	110,30	110,30	110,30	110,30	BA0620
24437	POLISPECIALISTICA BIOS S.R.L. (med. Sport.)	FATTURA	FATTPA 30_20	12/10/20	220,60	220,60	220,60	220,60	BA0620
24437	POLISPECIALISTICA BIOS S.R.L. (med. Sport.)	FATTURA	FATTPA 36_20	04/11/20	110,30	110,30	110,30	110,30	BA0620
24437	POLISPECIALISTICA BIOS S.R.L. (med. Sport.)	FATTURA	FATTPA 44_20	03/12/20	220,60	220,60	220,60	220,60	BA0620



24437	POLISPECIALISTICA BIOS S.R.L. (med. Sport.)	3.143,00	FATTURA	FATTPA 49_20	22/12/20	110,30	110,30	110,30	110,30	BA0620
24437	POLISPECIALISTICA BIOS S.R.L. (med. Sport.)	3.143,00	FATTURA	FATTPA 3_21	22/01/21	327,90	327,90	327,90	327,90	BA0620
						<b>2.097,04</b>	<b>2.097,04</b>	<b>2.097,04</b>	<b>2.097,04</b>	
10006213	R.M. S.A.S. DI SCALISE DR. FRANCESCO & C.	91.922,00	FATTURA	4	17/02/20	7.157,40	7.157,40	7.157,40	7.157,40	BA0620
10006213	R.M. S.A.S. DI SCALISE DR. FRANCESCO & C.	91.922,00	FATTURA	5	13/03/20	7.592,58	7.592,58	7.592,58	7.592,58	BA0620
10006213	R.M. S.A.S. DI SCALISE DR. FRANCESCO & C.	91.922,00	FATTURA	6	18/04/20	2.598,68	2.598,68	2.598,68	2.598,68	BA0620
10006213	R.M. S.A.S. DI SCALISE DR. FRANCESCO & C.	91.922,00	FATTURA	7	05/06/20	1.003,71	1.003,71	1.003,71	1.003,71	BA0620
10006213	R.M. S.A.S. DI SCALISE DR. FRANCESCO & C.	91.922,00	FATTURA	8	17/06/20	6.818,13	6.818,13	6.818,13	6.818,13	BA0620
10006213	R.M. S.A.S. DI SCALISE DR. FRANCESCO & C.	91.922,00	FATTURA	9	16/07/20	7.141,19	7.141,19	7.141,19	7.141,19	BA0620
10006213	R.M. S.A.S. DI SCALISE DR. FRANCESCO & C.	91.922,00	FATTURA	10	07/08/20	9.787,65	9.787,65	9.787,65	9.787,65	BA0620
10006213	R.M. S.A.S. DI SCALISE DR. FRANCESCO & C.	91.922,00	FATTURA	11	09/09/20	6.460,73	6.460,73	6.460,73	6.460,73	BA0620
10006213	R.M. S.A.S. DI SCALISE DR. FRANCESCO & C.	91.922,00	FATTURA	12/20	21/10/20	11.222,10	11.222,10	11.222,10	11.222,10	BA0620
10006213	R.M. S.A.S. DI SCALISE DR. FRANCESCO & C.	91.922,00	FATTURA	13	16/11/20	10.603,58	10.603,58	10.603,58	10.603,58	BA0620
10006213	R.M. S.A.S. DI SCALISE DR. FRANCESCO & C.	91.922,00	FATTURA	14	11/12/20	8.946,29	8.946,29	8.946,29	8.946,29	BA0620
10006213	R.M. S.A.S. DI SCALISE DR. FRANCESCO & C.	91.922,00	FATTURA	1	14/01/21	8.658,67	8.658,67	8.658,67	8.658,67	BA0620
						<b>87.990,71</b>	<b>87.990,71</b>	<b>87.990,71</b>	<b>87.990,71</b>	
10006062	ARS MEDICA SERVIZI S.R.L.	209.683,00	FATTURA	FATTPA 3_20	14/02/20	17.725,33	17.725,33	17.725,33	17.725,33	BA0620
10006062	ARS MEDICA SERVIZI S.R.L.	209.683,00	FATTURA	FATTPA 5_20	31/03/20	15.272,24	15.272,24	15.272,24	15.272,24	BA0620
10006062	ARS MEDICA SERVIZI S.R.L.	209.683,00	FATTURA	FATTPA 6_20	08/04/20	5.876,01	5.876,01	5.876,01	5.876,01	BA0620
10006062	ARS MEDICA SERVIZI S.R.L.	209.683,00	FATTURA	FATTPA 7_20	10/06/20	30.948,22	30.948,22	30.948,22	30.948,22	BA0620
10006062	ARS MEDICA SERVIZI S.R.L.	209.683,00	FATTURA	FATTPA 8_20	14/07/20	36.196,15	36.196,15	36.196,15	36.196,15	BA0620
10006062	ARS MEDICA SERVIZI S.R.L.	209.683,00	FATTURA	FATTPA 9_20	04/08/20	20.009,51	20.009,51	20.009,51	20.009,51	BA0620
10006062	ARS MEDICA SERVIZI S.R.L.	209.683,00	FATTURA	FATTPA 10_20	09/09/20	15.140,96	15.140,96	15.140,96	15.140,96	BA0620
10006062	ARS MEDICA SERVIZI S.R.L.	209.683,00	FATTURA	FATTPA 11_20	07/10/20	16.612,34	16.612,34	16.612,34	16.612,34	BA0620
10006062	ARS MEDICA SERVIZI S.R.L.	209.683,00	FATTURA	FATTPA 12_20	11/11/20	19.129,69	19.129,69	19.129,69	19.129,69	BA0620
10006062	ARS MEDICA SERVIZI S.R.L.	209.683,00	FATTURA	FATTPA 13_20	09/12/20	19.532,93	19.532,93	19.532,93	19.532,93	BA0620
10006062	ARS MEDICA SERVIZI S.R.L.	209.683,00	FATTURA	FATTPA 2_21	20/01/21	11.790,73	11.790,73	11.790,73	11.790,73	BA0620
						<b>208.234,11</b>	<b>208.234,11</b>	<b>208.234,11</b>	<b>208.234,11</b>	
10006057	C.M.G. S.R.L. " SERVIZI DI ODONTOSTOMATOLOGIA "	81.921,00	FATTURA	05	04/03/20	1.359,36	1.359,36	1.359,36	1.359,36	BA0620
10006057	C.M.G. S.R.L. " SERVIZI DI ODONTOSTOMATOLOGIA "	81.921,00	FATTURA	07	20/04/20	7.050,38	7.050,38	7.050,38	7.050,38	BA0620
10006057	C.M.G. S.R.L. " SERVIZI DI ODONTOSTOMATOLOGIA "	81.921,00	FATTURA	08	20/04/20	3.067,64	3.067,64	3.067,64	3.067,64	BA0620
10006057	C.M.G. S.R.L. " SERVIZI DI ODONTOSTOMATOLOGIA "	81.921,00	FATTURA	09	08/06/20	280,49	280,49	280,49	280,49	BA0620
10006057	C.M.G. S.R.L. " SERVIZI DI ODONTOSTOMATOLOGIA "	81.921,00	FATTURA	10	07/07/20	4.403,94	4.403,94	4.403,94	4.403,94	BA0620
10006057	C.M.G. S.R.L. " SERVIZI DI ODONTOSTOMATOLOGIA "	81.921,00	FATTURA	11	15/07/20	6.806,88	6.806,88	6.806,88	6.806,88	BA0620
10006057	C.M.G. S.R.L. " SERVIZI DI ODONTOSTOMATOLOGIA "	81.921,00	FATTURA	12	12/08/20	13.197,83	13.197,83	13.197,83	13.197,83	BA0620
10006057	C.M.G. S.R.L. " SERVIZI DI ODONTOSTOMATOLOGIA "	81.921,00	FATTURA	13	14/09/20	9.305,16	9.305,16	9.305,16	9.305,16	BA0620
10006057	C.M.G. S.R.L. " SERVIZI DI ODONTOSTOMATOLOGIA "	81.921,00	FATTURA	14	27/10/20	11.427,43	11.427,43	11.427,43	11.427,43	BA0620
10006057	C.M.G. S.R.L. " SERVIZI DI ODONTOSTOMATOLOGIA "	81.921,00	FATTURA	15	16/11/20	16.789,63	16.789,63	16.789,63	16.789,63	BA0620
10006057	C.M.G. S.R.L. " SERVIZI DI ODONTOSTOMATOLOGIA "	81.921,00	FATTURA	16	16/12/20	7.921,49	7.921,49	7.921,49	7.921,49	BA0620
10006057	C.M.G. S.R.L. " SERVIZI DI ODONTOSTOMATOLOGIA "	81.921,00	FATTURA	01	11/01/21	101,77	101,77	101,77	101,77	BA0620
						<b>81.712,00</b>	<b>81.712,00</b>	<b>81.712,00</b>	<b>81.712,00</b>	
10006230	SALUS S.R.L.	82.692,00	FATTURA	FATTPA 2_20	25/02/20	5.110,97	5.110,97	5.110,97	5.110,97	BA0620
10006230	SALUS S.R.L.	82.692,00	FATTURA	FATTPA 3_20	15/04/20	7.387,28	7.387,28	7.387,28	7.387,28	BA0620
10006230	SALUS S.R.L.	82.692,00	FATTURA	FATTPA 4_20	15/04/20	1.499,54	1.499,54	1.499,54	1.499,54	BA0620



10006230	SALUS S.R.L.		82.692,00	FATTURA	FATTPA 5_20	11/06/20	10.786,95	10.786,95	10.786,95	10.786,95	BA0620
10006230	SALUS S.R.L.		82.692,00	FATTURA	FATTPA 6_20	21/07/20	8.796,22	8.796,22	8.796,22	8.796,22	BA0620
10006230	SALUS S.R.L.		82.692,00	FATTURA	FATTPA 7_20	24/08/20	11.567,05	11.567,05	11.567,05	11.567,05	BA0620
10006230	SALUS S.R.L.		82.692,00	FATTURA	FATTPA 8_20	21/09/20	3.163,47	3.163,47	3.163,47	3.163,47	BA0620
10006230	SALUS S.R.L.		82.692,00	FATTURA	FATTPA 9_20	30/10/20	10.404,42	10.404,42	10.404,42	10.404,42	BA0620
10006230	SALUS S.R.L.		82.692,00	FATTURA	FATTPA 10_20	24/11/20	6.529,85	6.529,85	6.529,85	6.529,85	BA0620
10006230	SALUS S.R.L.		82.692,00	FATTURA	FATTPA 11_20	21/12/20	7.049,14	7.049,14	7.049,14	7.049,14	BA0620
10006230	SALUS S.R.L.		82.692,00	FATTURA	FATTPA 1_21	19/01/21	6.591,10	6.591,10	6.591,10	6.591,10	BA0620
			<b>78.885,99</b>				<b>78.885,99</b>	<b>78.885,99</b>	<b>78.885,99</b>	<b>78.885,99</b>	
10005291	TURANO E.C. S.R.L.		152.057,00	FATTURA	PA 7_20	21/02/20	15.650,19	15.650,19	15.650,19	15.650,19	BA0620
10005291	TURANO E.C. S.R.L.		152.057,00	FATTURA	PA 11_20	06/03/20	14.773,34	14.773,34	14.773,34	14.773,34	BA0620
10005291	TURANO E.C. S.R.L.		152.057,00	FATTURA	PA 13_20	10/04/20	8.936,67	8.936,67	8.936,67	8.936,67	BA0620
10005291	TURANO E.C. S.R.L.		152.057,00	FATTURA	PA 18_20	17/06/20	7.319,91	7.319,91	7.319,91	7.319,91	BA0620
10005291	TURANO E.C. S.R.L.		152.057,00	FATTURA	PA 19_20	13/07/20	16.240,34	16.240,34	16.240,34	16.240,34	BA0620
10005291	TURANO E.C. S.R.L.		152.057,00	FATTURA	PA 27_20	05/08/20	18.776,08	18.776,08	18.776,08	18.776,08	BA0620
10005291	TURANO E.C. S.R.L.		152.057,00	FATTURA	PA 33_20	03/09/20	12.880,86	12.880,86	12.880,86	12.880,86	BA0620
10005291	TURANO E.C. S.R.L.		152.057,00	FATTURA	36/PA/20	07/10/20	19.970,09	19.970,09	19.970,09	19.970,09	BA0620
10005291	TURANO E.C. S.R.L.		152.057,00	FATTURA	41/PA/20	11/11/20	19.422,80	19.422,80	19.422,80	19.422,80	BA0620
10005291	TURANO E.C. S.R.L.		152.057,00	FATTURA	44/PA/20	10/12/20	15.180,00	15.180,00	15.180,00	15.180,00	BA0620
10005291	TURANO E.C. S.R.L.		152.057,00	NC	1/PA/21	08/01/21	-1.694,76	-1.694,76	-1.694,76	-1.694,76	BA0620
			<b>147.455,52</b>				<b>147.455,52</b>	<b>147.455,52</b>	<b>147.455,52</b>	<b>147.455,52</b>	
10006248	ATENA SRL SERVIZI SANITARI		55.371,00	FATTURA	3	05/03/20	3.925,05	3.925,05	3.925,05	3.925,05	BA0620
10006248	ATENA SRL SERVIZI SANITARI		55.371,00	FATTURA	4	02/04/20	4.574,33	4.574,33	4.574,33	4.574,33	BA0620
10006248	ATENA SRL SERVIZI SANITARI		55.371,00	FATTURA	5	10/04/20	3.050,78	3.050,78	3.050,78	3.050,78	BA0620
10006248	ATENA SRL SERVIZI SANITARI		55.371,00	FATTURA	6	22/05/20	441,57	441,57	441,57	441,57	BA0620
10006248	ATENA SRL SERVIZI SANITARI		55.371,00	FATTURA	7	18/06/20	6.299,90	6.299,90	6.299,90	6.299,90	BA0620
10006248	ATENA SRL SERVIZI SANITARI		55.371,00	FATTURA	8	10/07/20	6.155,11	6.155,11	6.155,11	6.155,11	BA0620
10006248	ATENA SRL SERVIZI SANITARI		55.371,00	FATTURA	9	12/08/20	6.018,74	6.018,74	6.018,74	6.018,74	BA0620
10006248	ATENA SRL SERVIZI SANITARI		55.371,00	FATTURA	10	09/10/20	7.047,14	7.047,14	7.047,14	7.047,14	BA0620
10006248	ATENA SRL SERVIZI SANITARI		55.371,00	FATTURA	13	11/11/20	7.424,75	7.424,75	7.424,75	7.424,75	BA0620
10006248	ATENA SRL SERVIZI SANITARI		55.371,00	FATTURA	14	07/12/20	4.706,94	4.706,94	4.706,94	4.706,94	BA0620
10006248	ATENA SRL SERVIZI SANITARI		55.371,00	FATTURA	1	08/01/21	4.892,69	4.892,69	4.892,69	4.892,69	BA0620
			<b>54.537,00</b>				<b>54.537,00</b>	<b>54.537,00</b>	<b>54.537,00</b>	<b>54.537,00</b>	
10006254	GARRITANI S.R.L.		45.166,00	FATTURA	FATTPA 3_20	08/04/20	2.978,39	2.978,39	2.978,39	2.978,39	BA0620
10006254	GARRITANI S.R.L.		45.166,00	FATTURA	FATTPA 4_20	08/04/20	3.014,68	3.014,68	3.014,68	3.014,68	BA0620
10006254	GARRITANI S.R.L.		45.166,00	FATTURA	FATTPA 5_20	24/04/20	1.270,92	1.270,92	1.270,92	1.270,92	BA0620
10006254	GARRITANI S.R.L.		45.166,00	FATTURA	FATTPA 6_20	21/07/20	363,73	363,73	363,73	363,73	BA0620
10006254	GARRITANI S.R.L.		45.166,00	FATTURA	FATTPA 7_20	21/07/20	1.806,37	1.806,37	1.806,37	1.806,37	BA0620
10006254	GARRITANI S.R.L.		45.166,00	FATTURA	FATTPA 8_20	21/07/20	2.528,46	2.528,46	2.528,46	2.528,46	BA0620
10006254	GARRITANI S.R.L.		45.166,00	FATTURA	FATTPA 9_20	16/09/20	1.068,17	1.068,17	1.068,17	1.068,17	BA0620
10006254	GARRITANI S.R.L.		45.166,00	NC	FATTPA 10_20	26/09/20	-1.068,17	-1.068,17	-1.068,17	-1.068,17	BA0620
10006254	GARRITANI S.R.L.		45.166,00	FATTURA	FATTPA 11_20	26/09/20	2.434,80	2.434,80	2.434,80	2.434,80	BA0620
10006254	GARRITANI S.R.L.		45.166,00	FATTURA	FATTPA 12_20	26/09/20	1.068,17	1.068,17	1.068,17	1.068,17	BA0620
10006254	GARRITANI S.R.L.		45.166,00	FATTURA	FATTPA 13_20	16/12/20	2.114,83	2.114,83	2.114,83	2.114,83	BA0620

10006254	GARRITANI S.R.L.	45.166,00	FATTURA	FATTPA 14_20	16/12/20	3.069,79	3.069,79	3.069,79	BA0620
10006254	GARRITANI S.R.L.	45.166,00	FATTURA	FATTPA 15_20	16/12/20	970,15	970,15	970,15	BA0620
10006254	GARRITANI S.R.L.	45.166,00	FATTURA	FATTPA 1_21	18/01/21	1.377,69	1.377,69	1.377,69	BA0620
						<b>22.997,98</b>	<b>22.997,98</b>	<b>22.997,98</b>	
10006406	STUDIO DENTISTICO DR. EURO GIARDINO	4.224,00	FATTURA			,00	,00	,00	BA0620
						<b>,00</b>	<b>,00</b>	<b>,00</b>	

**Altre informazioni relative a proventi e ricavi diversi.**

Informazione	Caso presente in azienda?	Se sì, illustrare
<b>AS01.</b> Sono state rilevate significative variazioni rispetto all'esercizio precedente?	NO	

**AS02 – Costi per prestazioni sanitarie da privato**

<b>AS02 – NO</b>	Nell'esercizio non sono stati rilevati disallineamenti tra valore fatturato dalla struttura privata e valore di budget autorizzato dalla Regione.
------------------	---

**AS03 – Consulenze, Collaborazioni, Interinale e altre prestazioni di lavoro sanitarie e sociosanitarie**

<b>AS03 – SI</b>	Nell'esercizio sono stati rilevati costi per consulenze, collaborazioni, relativamente a quelli dovuti per legge.
------------------	---



CODICE MOD. CE	DETTAGLIO ACQUISTI DI SERVIZI NON SANITARI	Valore CE al 31/12/x	Valore CE al 31/12/x-1	Variazioni importo	Variazioni %
BA1570	SERVIZI NON SANITARI	19.798.299,94	19.291.255,45	507.044,49	0,03
BA1580	Lavanderia	472.521,79	511.949,68	- 39.427,89	- 0,08
BA1590	Pulizie	3.176.930,60	2.610.662,59	566.268,01	0,18
BA1600	Mensa	1.590.671,83	1.977.282,82	- 386.610,99	- 0,24
BA1610	Riscaldamento	708.589,01	518.839,26	189.749,75	0,27
BA1620	Servizi di assistenza infermieristica	442.087,91	395.561,14	46.526,77	0,11
BA1630	Servizi trasporti (non sanitari)	11.623,57	6.156,73	5.466,84	0,47
BA1640	Smaltimento rifiuti	255.741,97	264.925,86	- 9.183,89	- 0,04
BA1650	Utensile telefoniche	187.841,30	113.792,17	74.049,13	0,38
BA1660	Utensile elettronica	1.103.291,39	1.149.580,31	- 46.288,92	- 0,04
BA1670	Altre stanze	192.055,19	146.330,85	45.724,34	0,24
BA1680	Primi di assicurazione	3.992.293,49	4.212.351,69	- 220.058,20	- 0,06
BA1720	Altri servizi non sanitari da pubblico (Aziende sanitarie pubbliche della Regione)	-	-	-	-
BA1730	Altri servizi non sanitari da altri soggetti pubblici	-	-	-	-
BA1740	Altri servizi non sanitari da privato	7.664.651,89	7.383.822,35	280.829,54	0,04
BA1750	CONSULENZE, COLLABORAZIONI, INTERNALE, ALTRE PRESTAZIONI DI LAVORO NON SANITARIE	88.941,20	263.476,29	174.535,09	1,98
BA1760	Consulenze non sanitarie da Aziende sanitarie pubbliche della Regione	-	-	-	-
BA1770	Consulenze con salario da Terzi - Altri soggetti pubblici	-	-	-	-
BA1780	Consulenze, Collaborazioni, Internale e altre prestazioni di lavoro non sanitarie da privato	-	-	-	-
BA1790	Consulenze non sanitarie da privato	87.395,01	25.672,00	61.723,01	0,71
BA1800	Collaborazioni coordinate e continuative non sanitarie da privato	-	-	-	-
BA1810	Indennità a personale onorario - area non sanitaria	-	-	-	-
BA1820	Lavoro interinale - area non sanitaria	-	-	-	-
BA1830	Altre collaborazioni e prestazioni di lavoro - area non sanitaria	-	-	-	-
BA1840	Rimborso oneri stipendiali del personale non sanitario in comando	1.546,19	237.804,29	- 236.258,10	- 152,80
BA1850	Rimborso oneri stipendiali personale non sanitario in comando da Aziende sanitarie pubbliche della Regione	-	-	-	-
BA1860	Rimborso oneri stipendiali personale non sanitario in comando da Regione, soggetti pubblici e da Università	-	-	-	-
BA1870	Rimborso oneri stipendiali personale non sanitario in comando da servizi di altre Regioni (Emilia-Romagna)	-	-	-	-
BA1690	FORMAZIONE ESTERNEVALIZATA	17.106,49	29.470,39	- 12.363,90	- 0,72
BA1890	Formazione (esternizzata e non) da pubblico	16.704,49	27.074,11	- 10.369,62	- 0,62
BA1900	Formazione (esternizzata e non) da privato	402,00	2.396,28	- 1.994,28	- 4,98
TOTALE		19.904.347,63	19.584.202,13	669.215,48	0,03

CODICE MOD. CE	DETTAGLIO MANUTENZIONI E RIPARAZIONI	Valore CE al 31/12/x	Valore CE al 31/12/x-1	Variazioni/ importo	Variazioni %
BA1820	Manutenzione e riparazione ai fabbricati e loro pertinenze	57.144,41	340.925,11	283.780,70	- 4,97
BA1830	Manutenzione e riparazione agli impianti e macchinari	2.205,76	47.929,24	45.723,48	- 20,73
BA1840	Manutenzione e riparazione alle attrezzature sanitarie e	735.736,32	866.862,01	131.125,69	- 0,18
BA1950	Manutenzione e riparazione ai mobili e arredi	-	-	-	-
BA1980	Manutenzione e riparazione agli automezzi	95.517,56	81.862,39	13.655,17	0,14
BA1970	Altre manutenzioni e riparazioni	908.258,87	849.109,19	59.149,68	0,07
BA1990	Manutenzione e riparazioni da Agenzie sanitarie pubbliche della Regione	-	-	-	-
<b>TOTALE</b>		<b>1.798.862,92</b>	<b>2.186.687,94</b>	<b>387.825,02</b>	<b>- 0,22</b>

CODICE MOD. CE	DETTAGLIO GODIMENTO BENI TERZI	Valore CE al 31/12/20	Valore CE al 31/12/21	Variazioni importo	Variazioni %
BA1990	Godimento beni di terzi	2.965.483,69 €	2.665.544,42 €	299.939,27	0,10
BA2000	Fitti Passivi	872.105,75 €	839.334,83 €	32.770,92	0,04
BA2010	Canoni noleggio	2.093.377,94 €	1.826.209,59 €	267.168,35	0,13
BA2020	Canoni noleggio - area sanitaria	2.083.569,42 €	1.778.912,62 €	304.656,80	0,15
BA2030	Canoni noleggio - area non sanitaria	9.808,52 €	47.296,97 €	37.488,45	3,82



CODICE MOD. CE	COSTI DEL PERSONALE	Valore CE al 31/12/x	Valore CE al 31/12/x-1	Variazioni Importo	Variazioni %
BA2008	PERSONALE DEL RUOLO SANITARIO	70.839.749,60	69.022.348,42	1.817.401,18	0,97
BA2108	Costo del personale dirigente ruolo sanitario	41.210.701,47	40.020.674,53	1.190.026,94	0,97
BA2110	Costo del personale dirigente medico	38.254.629,08	36.255.268,63	1.999.360,45	0,95
BA2120	Costo del personale dirigente medico - tempo indeterminato	36.295.220,28	34.601.001,09	1.694.219,19	0,95
	Voci di costo a carattere stipendiale	16.961.312,39	17.150.810,31	- 189.497,92	1,01
	Ributizione di provvidenza	9.050.888,82	7.762.443,33	1.288.445,49	0,86
	Indennità di risultato	1.475.105,98	1.514.629,84	- 39.523,86	1,03
	Altro trattamento accessorio	1.512.865,99	984.927,16	527.938,83	0,65
	Oneri sociali su retribuzione	7.048.673,25	7.020.603,72	28.069,53	1,00
	Altri oneri per il personale	188.431,54	167.586,73	20.844,81	0,89
	Indennità missioni	57.944,31	56.301,61	1.642,70	0,97
BA2130	Costo del personale dirigente medico - tempo determinato	1.959.408,80	1.654.267,54	305.141,26	0,84
	Voci di costo a carattere stipendiale	1.098.958,35	950.970,68	147.987,67	0,87
	Ributizione di provvidenza	302.220,07	296.629,95	5.590,12	0,98
	Indennità di risultato	-	341,35	- 341,35	-
	Altro trattamento accessorio	139.038,33	59.094,89	79.943,44	0,43
	Oneri sociali su retribuzione	419.192,95	347.032,67	72.159,38	0,83
	Altri oneri per il personale	-	198,00	- 198,00	-
BA2140	Costo del personale dirigente medico - altro	2.956.072,39	3.765.405,90	- 809.333,51	1,27
BA2150	Costo del personale dirigente non medico	2.811.926,30	3.559.914,86	- 747.988,56	1,27
BA2160	Costo del personale dirigente non medico - tempo indeterminato	1.541.347,70	2.223.149,85	- 681.802,15	1,44
	Voci di costo a carattere stipendiale	515.938,32	425.979,53	89.958,79	0,83
	Ributizione di provvidenza	203.990,20	203.990,20	-	1,00
	Indennità di risultato	45.006,21	13.299,57	31.706,64	0,30
	Altro trattamento accessorio	505.643,87	687.987,11	- 182.343,24	1,36
	Oneri sociali su retribuzione	-	5.508,60	- 5.508,60	-
	Altri oneri per il personale	-	-	-	-
BA2170	Costo del personale dirigente non medico - tempo determinato	144.146,09	205.491,04	- 61.344,95	1,43
	Voci di costo a carattere stipendiale	97.522,30	48.694,18	48.828,12	0,50
	Ributizione di provvidenza	6.178,70	72.696,27	- 66.517,57	11,77
	Indennità di risultato	-	-	-	-
	Altro trattamento accessorio	2.780,07	-	2.780,07	-
	Oneri sociali su retribuzione	37.665,02	84.100,59	- 46.435,57	2,23
	Altri oneri per il personale	-	-	-	-
BA2180	Costo del personale dirigente non medico - altro	-	-	-	-
BA2190	Costo del personale comparto ruolo sanitario	29.629.048,13	29.001.673,89	627.374,24	0,98
BA2200	Costo del personale comparto ruolo sanitario indeterminato	27.329.064,44	27.772.186,53	- 443.122,09	1,02
	Voci di costo a carattere stipendiale	16.128.074,41	16.277.572,21	- 149.497,80	1,01
	Strordinario e indennità personale	2.847.513,11	1.891.227,00	956.286,11	0,66
	Ributizione per produttività personale	577.551,63	577.551,63	-	1,00
	Altri oneri per il personale	1.696.505,83	2.922.949,12	- 1.226.443,29	1,72
	Oneri sociali su retribuzione	5.941.975,67	5.899.583,97	42.391,70	0,99
	Altri oneri per il personale	137.443,79	203.302,60	- 65.858,81	1,48
BA2210	Costo del personale comparto ruolo sanitario - tempo determinato	2.299.983,69	1.229.487,36	1.070.496,33	0,53
	Voci di costo a carattere stipendiale	1.456.951,58	828.793,34	628.158,24	0,57
	Strordinario e indennità personale	290.516,96	112.842,76	177.674,20	0,39
	Ributizione per produttività personale	-	-	-	-
	Altro trattamento accessorio	32.934,63	43.508,56	- 10.573,93	1,32
	Oneri sociali su retribuzione	519.580,52	244.342,70	275.237,82	0,47
	Altri oneri per il personale	-	-	-	-
BA2220	Costo del personale comparto ruolo sanitario - altro	-	-	-	-
	<b>TOTALE PERSONALE RUOLO SANITARIO</b>	<b>70.839.749,60</b>	<b>69.022.348,42</b>	<b>1.817.401,18</b>	<b>0,97</b>

CODICE MOD. CE	COSTI DEL PERSONALE	Valore CE al 31/12/x	Valore CE al 31/12/x-1	Variazioni importo	Variazioni %
<b>BA2706</b>	<b>PERSONALE DEL RUOLO PROFESSIONALE</b>	<b>782.759,34</b>	<b>700.407,98</b>	<b>82.351,36</b>	<b>0,89</b>
<b>BA2706</b>	<b>Costo del personale dirigente ruolo professionale</b>	<b>658.028,52</b>	<b>655.160,16</b>	<b>2.868,36</b>	<b>1,00</b>
BA2750	Costo del personale dirigente ruolo professionale - tempo indeterminato	658.028,52	655.160,16	2.868,36	1,00
	Voci di costo a carattere spendibile	280.383,31	283.065,10	2.681,79	1,01
	Ributazione di posizione	180.000,00	177.057,50	2.942,50	0,98
	Indennità di risultato	50.000,00	50.000,00	-	1,00
	Altri trattamenti accessori	28.029,32	17.946,05	10.083,27	0,64
	Ogni social su retribuzione	119.615,89	126.958,47	7.342,58	1,06
	Altri oneri per il personale	-	133,04	133,04	-
BA2260	Costo del personale dirigente ruolo professionale - tempo determinato	-	-	-	-
	Voci di costo a carattere spendibile	-	-	-	-
	Ributazione di posizione	-	-	-	-
	Indennità di risultato	-	-	-	-
	Altri trattamenti accessori	-	-	-	-
	Ogni social su retribuzione	-	-	-	-
	Altri oneri per il personale	-	-	-	-
BA2270	Costo del personale dirigente ruolo professionale - altro	-	-	-	-
<b>BA2708</b>	<b>Costo del personale comparto ruolo professionale</b>	<b>124.730,82</b>	<b>45.247,82</b>	<b>79.483,00</b>	<b>0,36</b>
BA2290	Costo del personale comparto ruolo professionale - tempo indeterminato	124.730,82	45.247,82	79.483,00	0,36
	Voci di costo a carattere spendibile	82.596,99	24.322,40	58.274,59	0,29
	Stranordario e indennità personale	7.628,78	2.191,15	5.437,63	-
	Ributazione per produttività personale	5.000,00	5.000,00	-	1,00
	Altri trattamenti accessori	5.842,46	4.343,43	1.499,03	0,74
	Ogni social su retribuzione	23.662,59	7.880,84	15.781,75	0,33
	Altri oneri per il personale	-	1.510,00	1.510,00	-
BA2300	Costo del personale comparto ruolo professionale - tempo determinato	-	-	-	-
	Voci di costo a carattere spendibile	-	-	-	-
	Stranordario e indennità personale	-	-	-	-
	Ributazione per produttività personale	-	-	-	-
	Altri trattamenti accessori	-	-	-	-
	Ogni social su retribuzione	-	-	-	-
	Altri oneri per il personale	-	-	-	-
BA2310	Costo del personale comparto ruolo professionale - altro	-	-	-	-
	<b>TOTALE PERSONALE RUOLO PROFESSIONALE</b>	<b>782.759,34</b>	<b>700.407,98</b>	<b>82.351,36</b>	<b>0,89</b>

CODICE MOD. CE	COSTI DEL PERSONALE	Valore CE al 31/12/x	Valore CE al 31/12/x-1	Variazioni Importo	Variazioni %
<b>BA238</b>	<b>PERSONALE DEL RUOLO TECNICO</b>	<b>10.780.432,74</b>	<b>10.491.475,98</b>	<b>288.956,76</b>	<b>0,97</b>
BA238	Costo del personale dirigente ruolo tecnico - tempo indeterminato	84.212,59	241.796,90	157.584,31	2,87
BA239	Costo del personale dirigente ruolo tecnico - tempo determinato	84.212,59	241.796,90	157.584,31	2,87
BA240	Voci di costo a carattere stipendiale	42.855,17	131.942,40	89.087,23	3,08
	Ributazione di posizione	8.165,41	53.408,95	45.243,54	6,54
	Indennità di risultato	20.000,00	20.000,00	-	1,00
	Altro trattamento accessorio		3.071,08	3.071,08	
	Oneri sociali su retribuzione	13.192,01	33.374,47	20.182,46	2,53
BA239	Altri oneri per il personale				
BA239	Costo del personale dirigente ruolo tecnico - tempo determinato				
	Voci di costo a carattere stipendiale				
	Ributazione di posizione				
	Indennità di risultato				
	Altro trattamento accessorio				
	Oneri sociali su retribuzione				
	Altri oneri per il personale				
BA238	Costo del personale dirigente ruolo tecnico - altro	10.696.220,15	10.249.679,08	446.541,07	0,96
<b>BA238</b>	<b>Costo del personale comparto ruolo tecnico - tempo indeterminato</b>	<b>10.407.199,67</b>	<b>10.249.679,08</b>	<b>157.520,59</b>	<b>0,98</b>
BA238	Voci di costo a carattere stipendiale	6.626.746,63	6.735.184,39	108.437,76	1,02
	Straordinario e indennità personale	1.164.275,96	719.317,00	444.958,96	0,62
	Ributazione per produttività personale	154.000,00	154.000,00	-	1,00
	Altro trattamento accessorio	251.196,86	487.528,92	236.332,06	1,94
	Oneri sociali su retribuzione	2.210.885,84	2.152.250,86	58.634,98	0,97
	Altri oneri per il personale	94,38	1.397,91	1.303,53	14,81
BA239	Costo del personale comparto ruolo tecnico - tempo determinato	289.020,48	289.020,48		
	Voci di costo a carattere stipendiale	194.201,28	194.201,28		
	Straordinario e indennità personale				
	Ributazione per produttività personale				
	Altro trattamento accessorio	14.184,33	14.184,33		
	Oneri sociali su retribuzione	80.634,87	80.634,87		
	Altri oneri per il personale				
BA240	Costo del personale comparto ruolo tecnico - altro				
	<b>TOTALE PERSONALE TECNICO</b>	<b>10.780.432,74</b>	<b>10.491.475,98</b>	<b>288.956,76</b>	<b>0,97</b>



CODICE MOD. CE	COSTI DEL PERSONALE	Valore CE al 31/12/x	Valore CE al 31/12/x-1	Variazioni Importo	Variazioni %
BA2410	<b>PERSONALE DEL RUOLO AMMINISTRATIVO</b>	6.961.304,62	7.660.369,19	- 699.064,57	1,10
BA2420	Costo del personale dirigente ruolo amministrativo	827.664,82	831.046,87	- 3.382,05	1,00
BA2430	Costo del personale dirigente ruolo amministrativo - tempo indeterminato	827.664,82	831.046,87	- 3.382,05	1,00
	Voci di costo a carattere stipendiale	352.495,22	299.975,20	52.520,02	0,85
	Ributazione di posizione	237.041,76	270.002,68	- 32.960,92	1,14
	Indennità di inquadramento	85.000,00	85.000,00	-	1,00
	Altro trattamento accessorio	16,44	2.337,29	- 2.320,85	142,17
	Oneri sociali su retribuzione	153.111,40	173.731,70	- 20.620,30	1,13
BA2440	Altri oneri per il personale	-	-	-	-
	Costo del personale dirigente ruolo amministrativo - tempo determinato	-	-	-	-
	Voci di costo a carattere stipendiale	-	-	-	-
	Ributazione di posizione	-	-	-	-
	Indennità di inquadramento	-	-	-	-
	Altro trattamento accessorio	-	-	-	-
	Oneri sociali su retribuzione	-	-	-	-
	Altri oneri per il personale	-	-	-	-
BA2450	Costo del personale dirigente ruolo amministrativo - altro	-	-	-	-
BA2460	<b>Costo del personale comparto ruolo amministrativo</b>	6.133.639,80	6.829.322,32	- 695.682,52	1,11
BA2470	Costo del personale comparto ruolo amministrativo - tempo indeterminato	6.096.971,87	6.790.540,88	- 693.569,01	1,11
	Voci di costo a carattere stipendiale	3.976.856,24	4.406.421,20	- 429.564,96	1,11
	Strordinario e indennità personale	269.588,44	63.644,72	205.943,72	0,24
	Ributazione per produttività personale	200.000,00	200.000,00	-	1,00
	Altro trattamento accessorio	325.601,32	676.378,30	- 350.776,98	2,08
	Oneri sociali su retribuzione	1.321.826,58	1.433.368,00	- 111.541,42	1,08
	Altri oneri per il personale	3.099,29	10.728,66	- 7.629,37	3,46
BA2480	Costo del personale comparto ruolo amministrativo - tempo determinato	36.667,93	38.781,44	- 2.113,51	1,06
	Voci di costo a carattere stipendiale	27.003,42	27.904,58	- 901,16	-
	Strordinario e indennità personale	527,00	58,38	468,62	-
	Ributazione per produttività personale	-	-	-	-
	Altro trattamento accessorio	-	3.020,25	- 3.020,25	-
	Oneri sociali su retribuzione	9.137,51	7.798,23	1.339,28	-
	Altri oneri per il personale	-	-	-	-
BA2490	Costo del personale comparto ruolo amministrativo - altro	-	-	-	-
	<b>TOTALE PERSONALE AMMINISTRATIVO</b>	6.961.304,62	7.660.369,19	- 699.064,57	1,10

CODICE MOD. CE	DETTAGLIO ONERI DIVERSI DI GESTIONE	Valore CE al 31/12/x	Valore CE al 31/12/x-1	Variazioni Importo	Variazioni %
BA2510	Imposte e tasse (esclusa IRAP e IRES)	100.681,77	231.481,76	- 130.799,99	2,30
BA2020	Perdite su crediti			-	
BA2000	Altri oneri diversi di gestione	1.354.675,31	3.638.395,12	- 2.283.719,81	2,69
				-	
	<b>TOTALE</b>	<b>1.455.357,08</b>	<b>3.869.876,88</b>	<b>- 2.414.519,80</b>	<b>4,98</b>

CODICE MOD. CE	DETTAGLIO ACCANTONAMENTI	Valore CE al 31/12/x	Valore CE al 31/12/x-1	Variazioni Importo	Variazioni %
BA2700	Accantonamenti per rischi:	6.700.000,00	6.052.000,00	448.000,00	0,75
BA2710	Accantonamenti per casse zivè ed oneri procedurali	5.000.000,00	4.500.000,00	500.000,00	0,90
BA2720	Accantonamenti per contenzioso personale dipendenti				
BA2730	Accantonamenti per rischi connessi all'acquisto di prestazioni sanitarie da privati	500.000,00	552.000,00	- 52.000,00	1,10
BA2740	Accantonamenti per copertura diretta dei rischi (autoassicurazione)	-	-	-	-
BA2750	Altri accantonamenti per rischi	-	-	-	-
BA2751	Altri accantonamenti per interessi di mezza	1.200.000,00	-	1.200.000,00	-
				-	
BA2760	Accantonamenti per premio di operosità (SUNAM)	250.000,00	250.000,00	-	1,00
	Accantonamenti per quote inutilizzate di contributi vincolati:	4.091.173,72		4.091.173,72	-
BA2771	Accantonamenti per quote inutilizzate di contributi indistinto finalizzato:	2.690.866,50		2.690.866,50	-
BA2780	Accantonamenti per quote inutilizzate contributi da soggetti pubblici (entro fondo vincolati)	1.400.307,22		1.400.307,22	-
BA2790	Accantonamenti per quote inutilizzate contributi da soggetti pubblici per ricerca				
BA2800	Accantonamenti per quote inutilizzate contributi incassati da privati				
BA2810	Altri accantonamenti:	1.405.533,76	1.935.405,20	- 1.275.120,10	1,38
BA2810	Accantonamenti per interessi di mezza				
BA2840	Acc. Rimorsi convenzioni MMGGPI/UMCA	434.111,19	1.434.876,72	- 1.000.765,53	3,31
BA2850	Acc. Rimorsi convenzioni Medici Sumai	98.269,76	-	98.269,76	-
BA2860	Acc. Rimorsi contratti. dirigenza medica	513.076,92	325.079,27	187.997,65	0,63
BA2870	Acc. Rimorsi contratti. dirigenza non medica	83.305,53	116.465,36	- 33.159,83	1,40
BA2880	Acc. Rimorsi contratti. comparto	276.770,36	58.983,85	217.786,51	0,21
BA2890	Altri accantonamenti				
	<b>TOTALE</b>	<b>12.446.707,48</b>	<b>7.237.405,20</b>	<b>- 5.209.302,28</b>	<b>0,58</b>

**Altre informazioni relative agli oneri diversi di gestione.**

Informazione	Caso presente in azienda?	Se sì, illustrare
<b>OG01.</b> Sono state rilevate significative variazioni rispetto all'esercizio precedente?	NO	



## 111. Proventi e oneri finanziari

### OF01 – Proventi e oneri finanziari

Informazione	Caso presente in azienda?		Se sì, illustrare
<b>OF01.</b> Sono state rilevate significative variazioni rispetto all'esercizio precedente?	NO		
<b>OF02.</b> Nell'esercizio sono stati sostenuti oneri finanziari? Se sì, da quale operazione derivano?	NO		

## 112. Rettifiche di valore di attività finanziarie

### RF01 –Rettifiche di valore di attività finanziarie

Informazione	Caso presente in azienda?	Se sì, illustrare
RF01. Nell'esercizio sono state rilevate rettifiche di valore di attività finanziarie?	NO	

## 113. Proventi e oneri straordinari

### PS01 –Plusvalenze/Minusvalenze

Informazione	Caso presente in azienda?		Se sì, illustrare
PS01. Nell'esercizio sono state rilevate plusvalenze/minusvalenze?	NO		

### PS02 –Sopravvenienze attive

*Illustrare la composizione delle sopravvenienze attive, per anno di riferimento, per soggetto e per evento contabile, indicando quanto di esse è già stato incassato dall'Azienda.*

### PS03 –Insussistenze attive

*Illustrare la composizione delle insussistenze attive, per anno di riferimento, per soggetto e per evento contabile.*

### PS04 –Sopravvenienze passive

*Illustrare la composizione delle sopravvenienze passive, per anno di riferimento, per soggetto e per evento contabile.*

### PS05 –Insussistenze passive

*Illustrare la composizione delle insussistenze passive, per anno di riferimento, per soggetto e per evento contabile.*



**SOPRAVVIVENENZE PASSIVE**

Codice Modello CE OLD	Codice Modello CE NEW	DESCRIZIONE VOCE CE	IMPORITO	DESCRIZIONE TIPOLOGIA DI SOPRAVVIVENZA	ANNO DI FORMAZIONE DEL COSTO
EA0380			32.115,78	RIMBORSO CHILOMETRICO	2018
EA0400			1.864,15	FERIE MATURATE E NON RETRIBUITI	2014
EA0400			2.269,40	FERIE MATURATE E NON RETRIBUITI	2015
EA0400			2.500,00	INDENNITA ACCESSORIE	2015
EA0400			2.355,64	FERIE MATURATE E NON RETRIBUITI	2016
EA0400			2.450,00	FERIE MATURATE E NON RETRIBUITI	2017
EA0400			35.961,12	FERIE MATURATE E NON RETRIBUITI	2018
EA0400			5.552,27	INDENNITA DI MISSIONE	2018
EA0400			24.447,62	INDENNITA DI MISSIONE	2018
EA0400			3.020,00	INCENTIVAZIONE PERSONALE simit	2018
EA0400			752,27	ASSEGNO NUCLE FAMILIARE	2014
EA0400			458,39	ASSEGNO NUCLE FAMILIARE	2015
EA0400			740,34	ASSEGNO NUCLE FAMILIARE	2016
EA0400			16.015,35	INDENNITA SOSTITUTIVA	2017
EA0410			32.794,88	conguagli passivi	2018
EA0410			1.217,20	enpam	2018
EA0410			7.291,52	conguagli passivi	2016
EA0430			294.174,05	FATTURE SADEL	2018
EA0430			312.432,01	FATTURE SADEL	2019
EA0430			20.025,92	FATTURE	2019
EA0440			75.649,93	FATTURE	2017
EA0440			59.281,60	FATTURE	2018
EA0440			11.573,35	FATTURE	2014
EA0440			24.290,57	FATTURE	2015
EA0440			373.006,76	FATTURE	2019
EA0450			93.606,28	FATTURE	2018
EA0450			190.598,40	FATTURE	2019
EA0450			1.055.315,80	FATTURE S.ANNA	2019
EA0450			53.327,93	FATTURE	2016
EA0450			36.093,88	FATTURE	2017
EA0450			10.896,50	FATTURE	2015
EA0420			284.185,71	FATTURE	2018
EA0420			79.234,91	FATTURE	2019
		<b>TOTALE</b>	<b>3.145.499,53</b>		

SOPRAVVIVENZE ATTIVE					
Codice Modello CE OLD	Codice Modello CE NEW	DESCRIZIONE VOCE CE	IMPORTO	DESCRIZIONE TIPOLOGIA DI SOPRAVVIVENZA	ANNO DI FORMAZIONE DEL RICAVO
EA0090			114,14	RECUPERO SOMME	2016
EA0100			135,00	CONGUAGLI ATTIVI QUOTE ASSISITTI MEDICI GENERICI	2018
EA0100			19.445,57	CONGUAGLI ATTIVI QUOTE ASSISITTI MEDICI GENERICI	2016
EA0140			73.050,19	NOTE DI CREDITO	2010
EA0140			78.071,96	NOTE DI CREDITO	2009
EA0140			3.851,66	NOTE DI CREDITO	2018
EA0130			2.380,99	NOTE DI CREDITO	2014
EA0130			4.662.045,00	RECUPERO IVA SU DICHIARAZIONE FISCALE ANNO 2018 PER IL 2014/2015	
EA0130			3.216,91	NOTE DI CREDITO	2015
EA0120			56.195,31	FATTURE	2019
EA0110			68.416,99	NOTE DI CREDITO	2019
EA0060			230.546,70	NOTE DI CREDITO	2019
		<b>TOTALE</b>	<b>5.197.470,42</b>		

**INSUSSISTENZE PASSIVE**

Codice Modello CE OLD	Codice Modello CE NEW	DESCRIZIONE VOCE CE	IMPORTO	DESCRIZIONE TIPOLOGIA DELLA	ANNO DI FORMAZIONE DEL CREDITO CANCELLATO
EA0230			5,66	N.C	2009
EA0230			5.661,54	N.C	2011
EA0230			0,77	N.C	2012
EA0230			1,73	N.C	2013
EA0230			143,31	N.C	2014
EA0230			2.779,63	N.C	2015
EA0230			9.558,04	N.C	2016
EA0230			784,47	N.C	2017
EA0230			237344,82	N.C	2018
EA0230			119726,2	N.C	2019
EA0240			683,23	N.C	2018
EA0240			183570,07	N.C	2010
		<b>TOTALE</b>	<b>560.259,47</b>		



**INSUSSISTENZE ATTIVE**

Codice Modello CE OLD	Codice Modello CE NEW	DESCRIZIONE VOCE CE	IMPORTO	DESCRIZIONE TIPOLOGIA DELLA INSUSSISTENZA	ANNO DI FORMAZIONE DEL DEBITO CANCELLATO
EA0550			179.970,88	FATTURE	2010
EA0540			408.610,79	FATTURE	2018
		<b>TOTALE</b>	<b>588.581,67</b>		

## Altre informazioni

Informazione	Caso presente in azienda?		Se sì, illustrare
<b>PS06.</b> Esistono altre informazioni che si ritiene necessario fornire per soddisfare la regola generale secondo cui "Se le informazioni richieste da specifiche disposizioni di legge non sono sufficienti a dare una rappresentazione veritiera e corretta, si devono fornire le informazioni complementari necessarie allo scopo" (art 2423 cc)?	NO		



AZIENDA SANITARIA PROVINCIALE  
CROTONE



## **La gestione economico-finanziaria dell'Azienda.**

### **Confronto CE Preventivo/Consuntivo e Relazione sugli scostamenti.**

#### **Premesso**

Che si è tenuto conto di quanto assegnato a questa Azienda Sanitaria Provinciale per risorse finanziarie a destinazione indistinta, nelle more del riparto del Fondo Sanitario Regionale per l'anno 2020, della DCA n. 96 del 2 Luglio 2020, per risorse vincolate - Obiettivi di Piano – come da DCA n. 135 del 27 Ottobre 2020, e relativa alle linee progettuali per l'anno 2020.

Che il Servizio Finanziario del Dipartimento Tutela della Salute inviava la tabella M con i dati della mobilità attiva e passiva intra ed extra regionale da comprendere nel bilancio di esercizio per l'anno 2020.

Che il Direttore Generale f.f. dell'ASP, con delibera n. 1975 del 30 Ottobre 2019, ha provveduto ad approvare il Bilancio Economico Preventivo 2020 e Pluriennale 2020-2022 entro i termini previsti dalla L.R. n. 43/96 anche nelle more dell'attribuzione delle risorse finanziarie per l'anno 2020.

Che il Collegio Sindacale con verbale n. 13 del 9 Dicembre 2019 ha espresso parere favorevole all'approvazione dello stesso.

Che con nota prot. 398259 del 18 novembre 2019 del Dipartimento Tutela della Salute della Regione Calabria sono state date nuove indicazioni relative alla redazione del bilancio economico preventivo anno 2020, e che, pertanto, con delibera del D.G. f.f. n. 2578 del 13 dicembre 2019 è stato riformulato.

Che il Collegio Sindacale con verbale n. 1 del 13 gennaio 2020 ha espresso parere contrario.

Che, ancora, con email del 2 aprile 2020 il Dipartimento di cui sopra ha richiesto che l'Azienda procedesse ad effettuare verifiche/modifiche ai dati di CE Preventivo 2020 presenti su NSIS relative alla prestazioni da privato ospedaliera, ambulatoriale e per assistenza riabilitativa e, che, pertanto, ha approvato con modifiche il nuovo bilancio economico preventivo dell'anno 2020 con delibera del Commissario Straordinario p.t. n. 15 del 22 aprile 2020.

Che il Collegio Sindacale con verbale n. 5 dell'11 maggio 2020 ha espresso parere contrario.

Che, in considerazione del differimento dei termini amministrativo-contabili di cui al Decreto Legge 30 aprile 2021 n. 56 art. 3 comma 5, l'adozione del bilancio di esercizio dell'anno 2020 è differito al 30 giugno 2021;

che con Delibera del Commissario Straordinario n. 377 del 30 giugno 2021 è stato approvato il Bilancio di Esercizio 2020;

Che con verbale n. 12 del 23.08.2021 il Collegio Sindacale ha espresso parere favorevole ponendo delle osservazioni in merito all'adozione del Bilancio che rendono necessaria la riapertura del Bilancio di esercizio ed in particolare per la mancanza di una serie di informazioni dati di particolare rilievo all'interno dei vari documenti presenti nel bilancio;

che la Regione Calabria ha chiesto di apportare delle modifiche al Bilancio d'Esercizio 2020 con verbale dell'8 luglio 2021 ricevuto tramite Pec in data 13/08/2021;

CHE con Delibera del Commissario Straordinario n.560 del 14 settembre 2021 è stato riapprovato il Bilancio d'esercizio 2020 ed il Collegio Sindacale, con verbale n. 13 del 27/09/2021 ha ribadito le medesime osservazioni descritte nel precedente verbale ancora da evadere in merito all'adozione del





AZIENDA SANITARIA PROVINCIALE  
CROTONE



REGIONE CALABRIA

Bilancio d'Esercizio 2020 – Approvazioni rettifiche ed integrazioni- fermo restando la non approvazione del documento contabile;

CHE il Commissario ad acta per l'attuazione del Piano di Rientro dai disavanzi del Servizio Sanitario della Regione Calabria con DCA n. 129 del 21 ottobre 2021 ha approvato le tabelle di riparto del FSR, di cui quota a destinazione indistinta 2020 per euro 284.791.203,98 e vincolata anno 2020 per euro 7.452.095,73, ai sensi dell'art. comma 2-sexies lett. d), del D.Lgs. 502/92 e successive modificazioni ed integrazioni;

CHE In data 22 ottobre 2021 la Regione Calabria ha trasmesso via mail la Tabella M riformulata;

CHE in data 19 novembre 2021 la Regione Calabria, a seguito delle risultanze contabili relative ai Modelli Economici Ministeriali CE e SP 2020, ha trasmesso via pec l'analisi del CE e SP Consuntivo 2020 con il conseguente caricamento sul NSIS dei modelli;

CHE questa ASP ha recepito tutte le osservazioni da parte del Collegio Sindacale inserite all'interno del verbale n. 13 del 27 settembre 2021

Accertato che, l'ufficio ha provveduto alle rettifiche ed integrazioni richieste dal Dipartimento Tutela della Salute;

Rilevato che la perdita precedente era pari ad euro 22.022.902,31, ed attualmente, dopo le modifiche apportate, risulta essere pari ad euro -18.218.207,22

Dato atto

Che l'art. 29 della L.R. n. 43 del 23 Dicembre 1996 prevede quale elemento obbligatorio da allegare al Bilancio di Esercizio una Relazione del Direttore Generale che riporti fra l'altro in dettaglio l'andamento della gestione rispetto ai risultati ottenuti con riferimento al Bilancio Economico Preventivo ed è predisposta secondo quanto previsto dall'art. 26 comma 1 del D. Lgs. n. 118/2011.

#### **RISULTATO DI ESERCIZIO 2020 (con Tabella M)**

a) Valore della Produzione	euro	350.322.523,23
b) Costi della Produzione	euro	357.448.396,61
Maggiori costi della produzione	euro	7.125.873,38
c) Proventi e Oneri Finanziari	euro	6.418.112,47
d) Proventi e Oneri Straordinari	euro	- 2.206.321,78
e) Imposte e Tasse	euro	6.880.543,15
<b>Perdita di Esercizio anno 2020</b>	<b>euro</b>	<b>-18.218.207,22</b>

#### **Scostamento dei risultati rispetto al Bilancio Economico Preventivo 2020**

##### **Acquisti di Beni Sanitari e non**

Preventivo 2020	47.299.328,91
Consuntivo 2020	51.916.977,79



AZIENDA SANITARIA PROVINCIALE  
CROTONE



Scostamento

4.402.155,47

L'incremento è dovuto in massima parte ad un aumento dei costi dovuti al Covid per Prodotti Farmaceutici e Dispositivi Medici.

### Acquisto di Servizi Sanitari

Preventivo 2020	184.826.869,60
Consuntivo 2020	177.465.571,53
Scostamento	-7.361.298,07

Il decremento è dovuto a minori costi per la farmaceutica convenzionata ed altri servizi vari.

### Acquisto di Servizi non Sanitari

Preventivo 2020	19.074.274,84
Consuntivo 2020	19.904.347,63
Scostamento	830.072,79

L'incremento è dovuto esclusivamente alla voce Pulizia ed è a causa delle conseguenze relative al Covid.

### Manutenzioni e Riparazioni

Preventivo 2020	2.027.614,92
Consuntivo 2020	1.798.862,92
Scostamento	-228.752,00

Il risparmio della suddetta voce di costo è minima.

### Godimento Beni di Terzi

Preventivo 2020	2.263.062,63
Consuntivo 2020	2.965.483,69
Scostamento	702.421,06



Lo scostamento è dovuto ai canoni di noleggio dell'area sanitaria.

### Personale dipendente

Preventivo 2020	86.455.746,80
Consuntivo 2020	89.364.246,30
Scostamento	2.908.499,50

L'incremento è dovuto a nuove assunzioni a tempo determinato atti a superare l'emergenza Covid

### Oneri diversi di gestione

Preventivo 2020	2.047.192,13
Consuntivo 2020	1.455.357,08
Scostamento	-591.835,05

Il decremento è dovuto alla voce di costo Spese legali, liti e arbitraggi.

### Proventi ed oneri finanziari

Preventivo 2020	2.000.000,00
Consuntivo 2020	6.418.112,47
Scostamento	4.418.112,47

L'incremento in parte è derivato dal c/Altri Interessi passivi sottostimati in fase previsionale. Si sono chiuse diverse transazioni per debiti pregressi. Inoltre vi è stato un aumento di costo dovuto alle commissioni bancarie.

### Proventi ed oneri straordinari

Preventivo 2020	1.769.000,00
Consuntivo 2020	2.206.321,78
Scostamento	437.321,78





Trattasi della differenza in più e meno tra le sopravvenienze attive/insussistenze di passività e le sopravvenienze passive/insussistenze delle attività.

#### Accantonamenti

Preventivo 2020	3.099.333,32
Consuntivo 2020	12.578.258,848
Scostamento	9.478.925,52

Lo scostamento in più è dovuto in parte agli accantonamenti suggeriti dal Dipartimento Tutela della Salute, sulla base della normativa vigente, riparametrando la percentuale da accantonare sia sul personale dipendente che dei convenzionati e per altro dagli obiettivi di piano anno 2020 per la sola quota parte non rendicontata e da maggiori eventi di cause civili e processuali.

#### Variazioni delle Rimanenze

Preventivo 2020	396.797,28
Consuntivo 2020	3.978.000,00
Scostamento	3.581.202,72

Trattasi della variazione delle rimanenze sanitarie e non.

#### Ricavi da Regione

Per la voce "Ricavi", come da Tabella M, l'Azienda ha avuto assegnato per l'anno 2020 quale Contributo in c/esercizio a destinazione indistinta, e per vincolata gli obiettivi di piano, farmaci innovativi oncologici e sanità/medicina penitenziaria, per una somma pari ad Euro 338.906.114,33

#### Scostamento dei risultati rispetto al Bilancio Economico Consuntivo 2019-2020

##### Acquisti di Beni Sanitari e non

Consuntivo 2019	49.020.737,94
Consuntivo 2020	51.916.977,79
Scostamento	2.896.239,85

L'incremento rispetto all'anno precedente è principalmente dovuto a maggiori costi di dispositivi medici e materiale sanitario a causa del Covid.



AZIENDA SANITARIA PROVINCIALE  
CROTONE



### Acquisto di Servizi Sanitari

Consuntivo 2019	187.343.162,82
Consuntivo 2020	177.465.571,53
Scostamento	- 9.877.591,29

### Acquisto di Servizi non Sanitari

Consuntivo 2019	19.584.202,13
Consuntivo 2020	19.904.347,63
Scostamento	320.145,50

Il decremento maggiore è derivato da minori costi per la farmaceutica, assistenza integrativa e minore fatturazione dei budget delle strutture convenzionate.

### Manutenzioni e Riparazioni

Consuntivo 2019	2.186.687,94
Consuntivo 2020	1.798.862,92
Scostamento	- 387.825,02

Vi è stato in meno un lieve scostamento.

### Godimento Beni di Terzi

Consuntivo 2019	2.665.544,42
Consuntivo 2020	2.965.483,69
Scostamento	299.939,27

Lo scostamento è dovuto alla voce dei canoni di noleggio area sanitaria.

### Personale dipendente

Consuntivo 2019	87.874.601,57
Consuntivo 2020	89.364.246,30



Scostamento	1.489.644,73
-------------	--------------

L'incremento è dovuto a nuove assunzioni a tempo determinato atti a superare l'emergenza Covid al netto di risparmio derivato dal personale andato in quiescenza.

#### Oneri diversi di gestione

Consuntivo 2019	3.869.876,88
Consuntivo 2020	1.455.357,08
Scostamento	- 2.414.519,80

Il risparmio maggiore è dovuto dalla voce di costo "Spese per liti, arbitraggi e risarcimenti".

#### Proventi ed oneri finanziari

Consuntivo 2019	9.769.494,62
Consuntivo 2020	6.418.112,47
Scostamento	- 3.351.382,15

Il forte decremento è dato dal minor costo degli interessi passivi pagati verso i fornitori.

#### Proventi ed oneri straordinari

Consuntivo 2019	8.564.664,65
Consuntivo 2020	2.206.321,78
Scostamento	- 6.358.342,87

Trattasi della differenza in più e meno tra le sopravvenienze attive/insussistenze di passività e le sopravvenienze passive/insussistenze delle attività.

#### Accantonamenti

Consuntivo 2019	7.237.405,20
Consuntivo 2020	12.578.258,84
Scostamento	5.340.853,64





Lo scostamento in più è dovuto in parte agli accantonamenti suggeriti dal Dipartimento Tutela della Salute, sulla base della normativa vigente, riparametrando la percentuale da accantonare sia sul personale dipendente che dei convenzionati e per altro dagli obiettivi di piano anno 2020 non deliberati e da maggiori eventi di cause civili e processuali.

### Variazioni delle Rimanenze

Consuntivo 2019	1.559.499,34
Consuntivo 2020	3.978.000,00
Scostamento	2.418.500,66

La variazione è dovuta a maggiori rimanenze di beni sanitari.

### Ricavi

Consuntivo 2019	355.374.007,04
Consuntivo 2020	350.322.523,23
Scostamento	- 5.051.483,81

Per la voce "Ricavi", come da Tabella M, l'Azienda ha avuto assegnato per l'anno 2020 quale Contributo in c/esercizio a destinazione indistinta, e per vincolata gli obiettivi di piano, farmaci innovativi oncologici e sanità/medicina penitenziaria, per una somma pari ad Euro 338.906.114,33.

### LIVELLI ESSENZIALI DI ASSISTENZA

Si allegano i modelli ministeriali LA relativi agli esercizi 2019 e 2020

Assistenza sanitaria collettiva in ambiente di vita e di lavoro

Anno 2020	Euro	20.124
Anno 2019	"	20.582
Scostamento	Euro	458

Assistenza Distrettuale

Anno 2020	Euro	202.885
Anno 2019	"	208.919
Scostamento		6.034



AZIENDA SANITARIA PROVINCIALE  
CROTONE



Assistenza Ospedaliera		
Anno 2020	Euro	147.250
Anno 2019	“	161.653
Scostamento	Euro	14.403
totale Generale Costi		
Anno 2020	Euro	370.258
Anno 2019	“	391.155
Scostamento	Euro	20.897

## ATTIVITA' SVOLTE

### 1) Circularizzazioni

Per l'esercizio 2020 è stata effettuata la circularizzazione dei debiti, utilizzando il 35% della campionatura del debito, mentre per quanto riguarda i crediti è stata scelta una campionatura pari al 50% del credito, escluso quello nei confronti della Regione.

### 2) Conti Giudiziali

Sono stati presentati tutti i Conti Giudiziali degli Agenti Contabili relativi all'anno 2020 e sono state evase tutte le richieste istruttorie trasmesse dalla Corte dei Conti.

### 3) Verifica Ammortamenti

In data 14 giugno 2021 il Dipartimento regionale Tutela della Salute della Regione Calabria ha notificato:

- il DCA 66 del 29 aprile 2021 avente ad oggetto "Azienda Sanitaria Provinciale di Crotone – Deliberazione del 30 aprile 2019, n.400 "Approvazione Bilancio d'esercizio 2018"- Determinazioni;
- il DCA 67 del 29 aprile 2021: Azienda Sanitaria Provinciale di Crotone – Deliberazione del 18 settembre 2020,n.129, avente ad oggetto "Bilancio d'esercizio anno 2019 Approvazione rettifiche ed integrazioni" – rettifica deliberazione del 29 maggio 2020 n.68 – Determinazioni.

Ed in data 4 ottobre 2021 il Dipartimento Regionale Tutela della Salute della Regione Calabria ha notificato:

- il DCA 124 del 30 settembre 2021 aventi ad oggetto "Azienda Sanitaria Provinciale di Crotone – Deliberazione del 28 aprile 2017 ,n.165, avente ad oggetto "Bilancio d'esercizio anno 2016
- il DCA 125 del 30 settembre 2021 aventi ad oggetto "Azienda Sanitaria Provinciale di Crotone – Deliberazione del 29 giugno 2018 n.290, avente ad oggetto "Bilancio d'esercizio anno 2017.





AZIENDA SANITARIA PROVINCIALE  
CROTONE



REGIONE CALABRIA

chiedendo di rivisitare la procedura sugli ammortamenti, nel rispetto del principio contabile disciplinato dall'OIC 16

Precisamente la Regione Calabria, ha chiesto all'Azienda di rivisitare la procedura del trattamento contabile delle Immobilizzazioni Materiali ed Immateriali, rappresentando le rettifiche da apportare nel primo bilancio utile per le quote maturate sui beni acquistati negli esercizi precedenti (2017 – 2018-2019), rientranti ancora nel procedimento contabile dell'ammortamento e di produrre lo stralcio del libro giornale comprovante le scritture di rettifica già effettuate dall'Azienda, operate ai fondi e al Capitale Netto relativi agli esercizi 2011 e precedenti e 2016.

Con nota prot. 0030105 del 13 luglio 2021 e nota prot. n. 0030107 del 13/07/2021, l'Azienda, ha confermato al Dipartimento Tutela della Salute e Politiche Sanitarie di:

- aver provveduto, in sede di Bilancio d'esercizio 2018, a rettificare le poste sul saldo di apertura del Patrimonio Netto alimentando il Conto "Contributi e trasferimenti da Regione FSR vincolati" ovvero la quantificazione del valore del fondo ammortamento delle Immobilizzazioni, oggetto del ricalcolo per l'anno 2011 e precedenti, applicando il nuovo principio di stima c.d. "cambiamento del principio contabile" OIC 29;
- di aver provveduto a rettificare anche le variazioni degli ammortamenti relativi all'esercizio 2016 alimentando in positivo o in negativo il fondo ammortamento, con relativa contropartita in patrimonio netto "Contributi e trasferimenti FRS vincolati".

Il Collegio Sindacale con il verbale n. 11 del 21.07.2021, dopo aver controllato le avvenute rettifiche e suggerendo agli Organi Superiori la necessità di un atto deliberativo che formalizzasse l'operato dell'ASP, ha asseverato la regolarità contabile.

Questa Azienda ha recepito l'osservazione del Collegio Sindacale e con Delibera n. 674 del 5/11/2021, sono state formalizzate all'interno dell'atto deliberativo le scritture di rettifica del fondo sia per gli anni 2011 e precedenti e sia per l'esercizio 2016.

Tuttavia, si è provveduto a rivisitare la procedura del trattamento contabile delle Immobilizzazioni Materiali ed Immateriali e da un'attenta analisi è emerso che, anche per gli esercizi successivi al 2016 è stato erroneamente applicata la procedura del calcolo di ammortamento e quindi la non corretta applicazione del principio contabile disciplinato dall'OIC 16 – Immobilizzazioni Materiali, ovvero, la coerenza, la veridicità, l'omogeneità dei criteri, nonché la corretta applicazione del metodo di ammortamento a quote costanti che favorisce la comparabilità dei Bilanci.

Infatti, in risposta al DCA 66 e al DCA 67 notificato in data 16 giugno 2021, nella nota prot. n. 0030105 e nella nota prot. n. 0030107 del 13/07/2021 l'Azienda ha dichiarato di provvedere al ricalcolo degli ammortamenti, e una volta terminate le attività di controllo, di inserirle nel primo esercizio utile e ripristinare i valori del fondo ammortamento anche per gli esercizi 2017-2018 e 2019, applicando il principio di stima c.d. "cambiamento del principio contabile", al valore contabile delle attività e passività, così come risultanti all'inizio dell'esercizio in corso, con conseguente rettifica sul saldo d'apertura del patrimonio netto dell'esercizio in corso (OIC 29) e ad adempiere alla normativa vigente in merito ai principi specifici di valutazione inerenti alle immobilizzazioni materiali e nello specifico a quanto enunciato nel D.Lgs 118/2011, all'art. 29, lett.b) e all'interno della L.228/12 ( Legge di stabilità





2013) all'art. 1, comma 6 e approfondita nei documenti afferenti alla casistica applicativa su quanto previsto dal Titolo II del D.Lgs 118/2011.

Vista la possibilità di apertura del Bilancio, sono state inserite all'interno del Bilancio di Esercizio le rettifiche del fondo ammortamento anche per gli anni 2017- 2018 e 2019 e anche queste rettifiche sono state formalizzate all'interno dell'atto deliberativo n. 674 del 05.11.2021.

Sono stati altresì ricalcolati gli ammortamenti per l'anno 2020 applicando correttamente le aliquote previste dall'all. 3) del D.Lgs 118/2011.

#### 4) Obiettivi di Piano

L'Azienda ha provveduto a rendicontare i costi sostenuti per gli "Obiettivi di Piano anno 2020" .

I Direttori/responsabili, assegnatari delle linee progettuali finalizzate al raggiungimento degli obiettivi di piano 2020, hanno fatto pervenire singole relazioni sulle attività e sugli obiettivi raggiunti dalle proprie unità organizzative e/o servizi, accompagnate dalle relative spese sostenute nonché dai prospetti di rendicontazione, ed in particolare:

progetto	importo assegnato	importo rendicontato	importo non rendicontato
linea progettuale 1	799.596,78	799.596,78	
linea progettuale 2	255.398,27	255.398,27	
linea progettuale 3.1	200.000,00	7.881,84	192.118,16
linea progettuale 3.2	100.000,00	31.981,84	68.018,16
linea progettuale 4	777.614,52	777.614,52	
linea progettuale 4	8.696,60		8.696,60
linea progettuale 5.1	1.850.000,00	718.525,70	1.131.474,30
linea progettuale 5.2	525.713,47	525.713,47	
<b>totale</b>	<b>4.517.019,64</b>	<b>3.116.712,42</b>	<b>1.400.307,22</b>

La restante somma non rendicontata pari ad euro 1.400.307,22 è stata accantonata nell'apposito conto di Bilancio BA2780.

Il tutto è stato formalizzato nella Delibera n. 512 del 07/09/2021.

#### 5) Dispositivi Medici

E' stato dato riscontro al Dipartimento regionale Tutela della Salute della Regione Calabria del Modello rilevazione fatturato "dispositivi medici" anno 2020.

Il modello, classificato per Partita Iva dei fornitori, comprende tutti i costi iscritti nei conti di costo :



SERVIZIO  
SANITARIO  
REGIONALE



AZIENDA SANITARIA PROVINCIALE  
CROTONE



REGIONE CALABRIA

BA0220 Dispositivi medici	BA0230 Dispositivi medici impiantabili attivi	BA0240 Dispositivi medico diagnostici in vitro	AAA420 - A.II.4.a) Attrezzature sanitarie e scientifiche
<b>8.155.875,55</b>	<b>2.153.811,20</b>		<b>1.160.515,28</b>

#### 6) Indice di tempestività dei pagamenti

Per quanto riguarda invece i pagamenti, l'ITP annuale del 2020 è pari a gg. 253,55.

Tale ritardo è dovuto principalmente a causa dello smaltimento del debito pregresso a seguito dell'anticipazione di Liquidità art. 4 D.lgs 231/2002 art. 1 comma 556 L. 160/2019 ( Legge di Bilancio 2020)

Bisogna precisare che ancora persistono le problematiche relative al pagamento dei debiti degli anni pregressi. Tuttavia stiamo provvedendo a smaltire il debito grazie all'anticipazione di liquidità, art.1 commi 833/842 della Legge 30 dicembre 2020 n. 178, a seguito della notifica del Decreto Dirigenziale n. 11072 del 29/10/2021. Tale processo consentirà di smaltire il debito certo, liquido ed esigibile, certificato all'interno della Piattaforma dei Crediti Commerciali e ci consentirà di ridurre il ricorso alle anticipazioni di cassa presso l'Istituto Tesoriere, con conseguente riduzione delle spese, piuttosto significative, sostenute per il pagamento di interessi e commissioni..

E' evidente che tale attività, necessaria per smaltire il debito pregresso ed allinearci ai pagamenti correnti, registrerà un peggioramento dell'ITP 2021.

L'accumulo di tale debito è purtroppo causato da insufficienti flussi di cassa. La quota mensile non copre completamente tutti i costi che questa Asp deve sostenere a causa soprattutto del pagamento di sentenze passate in giudicato relative a risarcimento danni e ai Decreti definitivi comprendenti non soltanto la quota capitale, ma anche la quota interessi e le relative spese legali.

In ogni caso, una volta smaltito il debito pregresso, al fine di migliorare i tempi di pagamento, questa ASP adotterà specifiche iniziative volte al raggiungimento di tale obiettivo.

#### **CAUSE E PROPOSTA DI COPERTURA PERDITA.**

Riguardo alle cause che hanno influito sulla perdita dell'esercizio 2020, rispetto all'anno precedente, le stesse possono essere ascrivibili ai seguenti maggiori costi per:

Acquisti di Beni Sanitari e non per Euro 2.896.239,85

Accantonamenti vari per Euro 5.340.853,64

Relativamente alla copertura della perdita di esercizio, l'Azienda, pur non avendo potuto contenere il disavanzo al di sotto del limite dell'1,5% dell'assegnazione, per come sopra precisato, propone di coprire in toto la suddetta perdita con l'assegnazione da parte della Regione Calabria della fiscalità anno 2020, come si è già provveduto per le perdite relative agli anni precedenti.





AZIENDA SANITARIA PROVINCIALE  
CROTONE



REGIONE CALABRIA

I provvedimenti con i quali si cercherà di ricondurre in equilibrio la gestione dell'Azienda nell'anno 2021, derivanti direttamente dalla nostra amministrazione, e non ascrivibili a decisioni regionali penalizzanti per l'Azienda Sanitaria, ed ancora all'evoluzione della pandemia, potranno riguardare in particolare:

- Un continuo monitoraggio della spesa farmaceutica;
- Il contenimento della spesa del personale al netto delle assunzioni per Covid;
- La razionalizzazione ed il contenimento della spesa per l'acquisto di beni e servizi sempre al netto di spese Covid;
- Maggiori trasferimenti regionali del fondo sanitario a destinazione indistinta, in conseguenza della mobilità regionale positiva per l'Azienda Sanitaria Provinciale di Crotone nei confronti delle altre aziende sanitarie regionali.
- Inoltre, a seguito di una eventuale riapertura del bilancio consuntivo 2020, si potrebbe migliorare il risultato di esercizio, integrando i ricavi per l'importo di Euro 4.480.101,99 relativamente al Flusso F, così come trasmesso con nota prot. n. 28040 del 29 giugno 2021 a vari indirizzi tra cui quello del Commissario ad acta.  
Se ciò non fosse possibile per l'anno 2020 potrebbe riguardare un miglioramento per l'anno successivo.

#### CONCLUSIONI:

L'Azienda, nell'anno 2020, pur tra le evidenti difficoltà economiche e finanziarie in cui versa, ha cercato di raggiungere alcuni obiettivi che si era prefissata. Tra questi si possono indicare:

- a) Rispetto dei contratti collettivi di lavoro con il personale dipendente e convenzionato;
- b) Rispetto degli accordi contrattuali per l'acquisizione di prestazioni verso privati accreditati e convenzionati;
- c) Rispetto del monitoraggio e della verifica della spesa del personale;
- d) Corretta gestione nei tempi e nei modi dei flussi informativi al NSIS
- e) La distribuzione diretta dei farmaci.

In termini di servizi e prestazioni sono stati garantiti i livelli essenziali di assistenza.

Il personale dipendente, dirigenza e comparto, ha registrato un aumento di unità rispetto all'anno precedente (+ 162 unità) dovuto totalmente ad assunzioni di personale a tempo determinato dovuti al Covid.

Il Bilancio di Esercizio dell'anno 2020 si è pertanto attestato ad una Perdita di Esercizio di Euro - 18.218.207,22.

IL COMMISSARIO STRAORDINARIO

*(Dott. Domenico SPERLI)*



<b>Ente Codice</b>	024073827000000
<b>Ente Descrizione</b>	AZIENDA SANITARIA PROVINCIALE CROTONE
<b>Categoria</b>	Strutture sanitarie
<b>Sotto Categoria</b>	ASL
<b>Periodo</b>	ANNUALE 2020
<b>Prospetto</b>	INCASSI
<b>Tipo Report</b>	Semplice
<b>Data ultimo aggiornamento</b>	24-giu-2021
<b>Data stampa</b>	29-giu-2021
<b>Importi in EURO</b>	

Importo nel periodo    Importo a tutto il periodo

ENTRATE DERIVANTI DALLA PRESTAZIONE DI SERVIZI		4.260.727,42	4.260.727,4
1100	Compartecipazione alla spesa per prestazioni sanitarie (ticket)	2.523.784,21	2.523.784,2
1301	Entrate da aziende sanitarie della Regione/Provincia autonoma per prestazioni sanitarie e sociosanitarie a rilevanza sanitaria	99.556,14	99.556,1
1400	Entrate per prestazioni sanitarie e sociosanitarie a rilevanza sanitaria ad altre Amministrazioni pubbliche	5.293,52	5.293,5
1500	Entrate per prestazioni sanitarie erogate a soggetti privati	768.382,12	768.382,1
1600	Entrate per prestazioni sanitarie erogate in regime di intramoenia	767.818,70	767.818,7
1700	Entrate per prestazioni non sanitarie	89.993,28	89.993,2
1800	Entrate per prestazioni di servizi derivanti da sopravvenienze attive	5.899,45	5.899,4
<b>CONTRIBUTI E TRASFERIMENTI CORRENTI</b>		<b>340.190.702,56</b>	<b>340.190.702,5</b>
2102	Contributi e trasferimenti correnti da Regione e Prov. Autonoma per quota fondo sanitario regionale indistinto	266.449.482,14	266.449.482,1
2105	Altri contributi e trasferimenti correnti da Regione e Prov. Autonoma	73.741.220,42	73.741.220,4
<b>ALTRE ENTRATE CORRENTI</b>		<b>640.502,61</b>	<b>640.502,6</b>
3105	Riscossioni IVA	4.524,27	4.524,2
3106	Altri concorsi, recuperi e rimborsi	530.433,06	530.433,0
3201	Fitti attivi	16.169,91	16.169,9
3202	Interessi attivi	599,40	599,4
3204	Altri proventi	88.775,97	88.775,9
<b>CONTRIBUTI E TRASFERIMENTI IN C/CAPITALE</b>		<b>16.486.890,19</b>	<b>16.486.890,1</b>
5102	Contributi e trasferimenti da Regione e Prov. Autonoma per ripiani perdite	16.486.890,19	16.486.890,1
<b>OPERAZIONI FINANZIARIE</b>		<b>606.599,29</b>	<b>606.599,2</b>
6500	Altre operazioni finanziarie	606.599,29	606.599,2
<b>ENTRATE DERIVANTI DA ACCENSIONE DI PRESTITI</b>		<b>310.556.631,80</b>	<b>310.556.631,8</b>
7100	Anticipazioni di cassa	310.556.631,80	310.556.631,8
<b>INCASSI DA REGOLARIZZARE</b>		<b>0,00</b>	<b>0,00</b>
9998	Incassi da regolarizzare derivanti dalle anticipazioni di cassa (riscossioni codificate dal cassiere)	0,00	0,00
9999	Altri incassi da regolarizzare (riscossioni codificate dal cassiere)	0,00	0,00
<b>TOTALE INCASSI</b>		<b>672.742.053,87</b>	<b>672.742.053,87</b>

<b>Ente Codice</b>	024073827000000
<b>Ente Descrizione</b>	AZIENDA SANITARIA PROVINCIALE CROTONE
<b>Categoria</b>	Strutture sanitarie
<b>Sotto Categoria</b>	ASL
<b>Periodo</b>	ANNUALE 2020
<b>Prospetto</b>	PAGAMENTI
<b>Tipo Report</b>	Semplice
<b>Data ultimo aggiornamento</b>	24-giu-2021
<b>Data stampa</b>	29-giu-2021
<b>Importi in EURO</b>	



Importo nel periodo    Importo a tutto il periodo

**PERSONALE**

		<b>90.807.609,51</b>	<b>90.807.609,5</b>
1103	Competenze a favore del personale a tempo indeterminato, al netto degli arretrati attribuiti	38.860.922,71	38.860.922,7
1104	Arretrati di anni precedenti al personale a tempo indeterminato	1.802.997,28	1.802.997,2
1105	Competenze a favore del personale a tempo determinato, al netto degli arretrati attribuiti	2.828.382,63	2.828.382,6
1106	Arretrati di anni precedenti al personale a tempo determinato	21.584,28	21.584,2
1203	Altre ritenute al personale per conto di terzi	2.810.016,94	2.810.016,9
1204	Ritenute previdenziali e assistenziali al personale a tempo indeterminato	7.954.995,91	7.954.995,9
1205	Ritenute erariali a carico del personale a tempo indeterminato	15.521.053,03	15.521.053,0
1206	Ritenute previdenziali e assistenziali al personale a tempo determinato	362.384,80	362.384,8
1207	Ritenute erariali a carico del personale a tempo determinato	841.242,72	841.242,7
1304	Contributi obbligatori per il personale a tempo indeterminato	16.956.205,07	16.956.205,0
1305	Contributi previdenza complementare per il personale a tempo indeterminato	38,09	38,0
1306	Contributi obbligatori per il personale a tempo determinato	956.041,20	956.041,2
1501	Trattamento di missione e rimborsi spese viaggi	161.953,37	161.953,3
1599	Altri oneri per il personale	1.729.791,48	1.729.791,4

**ACQUISTO DI BENI**

		<b>51.602.459,48</b>	<b>51.602.459,4</b>
2101	Prodotti farmaceutici	29.659.666,91	29.659.666,9
2102	Emoderivati	560.400,32	560.400,3
2103	Prodotti dietetici	558.802,30	558.802,3
2104	Materiali per la profilassi (vaccini)	552.556,02	552.556,0
2110	Materiali e prodotti per uso veterinario	109.968,04	109.968,0
2112	Dispositivi medici	14.185.479,61	14.185.479,6
2113	Prodotti chimici	3.601.639,80	3.601.639,8
2198	Altri acquisti di beni sanitari	952.744,66	952.744,6
2201	Prodotti alimentari	1.980,00	1.980,0
2202	Materiali di guardaroba, di pulizia e di convivenza in genere	767.529,24	767.529,2
2203	Combustibili, carburanti e lubrificanti	198.329,11	198.329,1
2204	Supporti informatici e cancelleria	288.356,37	288.356,3
2205	Pubblicazioni, giornali e riviste	62,98	62,9
2206	Acquisto di materiali per la manutenzione	120.961,91	120.961,9
2207	Acquisto di beni non sanitari da altre strutture sanitarie	2.253,34	2.253,3
2298	Altri beni non sanitari	41.728,87	41.728,8

**ACQUISTI DI SERVIZI**

		<b>165.101.883,82</b>	<b>165.101.883,8</b>
3103	Acquisti di servizi sanitari per medicina di base da soggetti convenzionali	13.655.399,29	13.655.399,2
3104	Acquisti di servizi sanitari per farmaceutica da strutture sanitarie pubbliche della Regione/Provincia autonoma di appartenenza	1.110.302,38	1.110.302,3
3105	Acquisti di servizi sanitari per farmaceutica da altre Amministrazioni pubbliche	658,63	658,6
3106	Acquisti di servizi sanitari per farmaceutica da privati	25.577.075,13	25.577.075,1
3107	Acquisti di servizi sanitari per assistenza specialistica ambulatoriale da strutture sanitarie pubbliche della Regione/Provincia autonoma di appartenenza	48.672,09	48.672,0
3108	Acquisti di servizi sanitari per assistenza specialistica ambulatoriale da altre Amministrazioni pubbliche	13.780,70	13.780,7
3109	Acquisti di servizi sanitari per assistenza specialistica ambulatoriale da privati	14.343.510,33	14.343.510,3
3111	Acquisti di servizi sanitari per assistenza riabilitativa da altre Amministrazioni pubbliche	2.377,04	2.377,0
3112	Acquisti di servizi sanitari per assistenza riabilitativa da privati	9.329.763,59	9.329.763,5
3113	Acquisti di servizi sanitari per assistenza integrativa e protesica da strutture sanitarie pubbliche della Regione/Provincia autonoma di appartenenza	1.343.671,99	1.343.671,9
3114	Acquisti di servizi sanitari per assistenza integrativa e protesica da altre Amministrazioni pubbliche	4.798,65	4.798,6



		Importo nel periodo	Importo a tutto il periodo
3115	Acquisti di servizi sanitari per assistenza integrativa e protesica da privati	6.050.565,70	6.050.565,70
3116	Acquisti di servizi sanitari per assistenza ospedaliera da strutture sanitarie pubbliche della Regione/Provincia autonoma di appartenenza	40,04	40,04
3121	Acquisti di prestazioni di psichiatria residenziale e semiresidenziale da privati	4.341.900,59	4.341.900,59
3122	Acquisti di prestazioni di distribuzione farmaci file F da strutture sanitarie pubbliche della Regione/Provincia autonoma di appartenenza	1.192.488,62	1.192.488,62
3123	Acquisti di prestazioni di distribuzione farmaci file F da altre Amministrazioni pubbliche	297,84	297,84
3129	Acquisti di prestazioni trasporto in emergenza e urgenza da altre Amministrazioni pubbliche	572,35	572,35
3130	Acquisti di prestazioni trasporto in emergenza e urgenza da privati	546.160,29	546.160,29
3133	Acquisti di prestazioni socio sanitarie a rilevanza sanitaria da privati	56.833.553,16	56.833.553,16
3136	Consulenze, collaborazioni, interinale e altre prestazioni di lavoro sanitarie e sociosanitarie da privati	36.750,60	36.750,60
3137	Altri acquisti di servizi e prestazioni sanitarie da strutture sanitarie pubbliche della Regione/Provincia autonoma di appartenenza	34.021,18	34.021,18
3138	Altri acquisti di servizi e prestazioni sanitarie da altre Amministrazioni pubbliche	220.917,65	220.917,65
3150	Ritenute erariali sui compensi ai medici di base in convenzione	3.828.806,67	3.828.806,67
3151	Contributi previdenziali e assistenziali sui compensi ai medici di base in convenzione	4.856.242,51	4.856.242,51
3153	Ritenute erariali sui compensi ai medici specialisti ambulatoriali	1.079.202,69	1.079.202,69
3154	Contributi previdenziali e assistenziali sui compensi ai medici specialisti ambulatoriali	1.247.652,54	1.247.652,54
3199	Acquisti di servizi sanitari derivanti da sopravvenienze	294.291,61	294.291,61
3201	Consulenze, collaborazioni, interinale e altre prestazioni di lavoro non sanitarie da strutture sanitarie pubbliche della Regione/Provincia autonoma di appartenenza	91,65	91,65
3203	Consulenze, collaborazioni, interinale e altre prestazioni di lavoro non sanitarie da privati	331.979,62	331.979,62
3204	Servizi ausiliari e spese di pulizia	3.020.524,10	3.020.524,10
3205	Buoni pasto e mensa per il personale dipendente	295.212,63	295.212,63
3206	Mensa per degenti	1.706.100,69	1.706.100,69
3207	Riscaldamento	865.576,95	865.576,95
3208	Utenze e canoni per telefonia e reti di trasmissione	414.207,77	414.207,77
3209	Utenze e canoni per energia elettrica	1.201.179,46	1.201.179,46
3210	Utenze e canoni per altri servizi	304.796,89	304.796,89
3211	Assicurazioni	190.474,45	190.474,45
3212	Assistenza informatica e manutenzione software	2.032.902,19	2.032.902,19
3213	Corsi di formazione esternalizzata	18.507,23	18.507,23
3214	Manutenzione ordinaria e riparazioni di immobili e loro pertinenze	865.083,04	865.083,04
3216	Manutenzione ordinaria e riparazioni di attrezzature tecnico-scientifico sanitarie	1.267.603,99	1.267.603,99
3217	Manutenzione ordinaria e riparazioni di automezzi	92.220,32	92.220,32
3218	Altre spese di manutenzione ordinaria e riparazioni	251.827,36	251.827,36
3219	Spese legali	3.361.192,27	3.361.192,27
3220	Smaltimento rifiuti	294.462,25	294.462,25
3221	Manutenzione e riparazione agli impianti e macchinari	161.050,85	161.050,85
3222	Manutenzione e riparazione ai mobili e arredi	1.322,58	1.322,58
3299	Altre spese per servizi non sanitari	2.432.093,67	2.432.093,67

**CONTRIBUTI E TRASFERIMENTI**

		<b>508.178,21</b>	<b>508.178,21</b>
4112	Contributi e trasferimenti a Enti di previdenza	5.989,39	5.989,39
4198	Contributi e trasferimenti ad altre Amministrazioni Pubbliche	433,80	433,80
4201	Contributi e trasferimenti ad altre imprese	55.498,11	55.498,11
4202	Contributi e trasferimenti a famiglie	240.862,26	240.862,26
4203	Contributi e trasferimenti a istituzioni sociali private	205.394,65	205.394,65

**ALTRE SPESE CORRENTI****18.115.164,08****18.115.164,08**



Importo nel periodo    Importo a tutto il periodo

5101	Concorsi, recuperi e rimborsi ad Amministrazioni Pubbliche	256,79	256,7
5103	Altri concorsi, recuperi e rimborsi a soggetti privati	31,66	31,6
5201	Noleggi	1.974.886,06	1.974.886,0
5202	Locazioni	889.461,94	889.461,9
5205	Licenze software	17.398,90	17.398,9
5206	Altre forme di godimento di beni di terzi	26.000,00	26.000,0
5304	Interessi passivi per anticipazioni di cassa	1.746.757,36	1.746.757,3
5306	Interessi passivi v/fornitori	5.482.365,82	5.482.365,8
5308	Altri oneri finanziari	1.593.219,62	1.593.219,6
5401	IRAP	5.744.550,05	5.744.550,0
5404	IVA	23.693,39	23.693,3
5499	Altri tributi	90.745,67	90.745,6
5501	Costituzione di fondi per il servizio economato in contanti	160.793,28	160.793,2
5503	Indennita', rimborso spese ed oneri sociali per gli organi direttivi e Collegio sindacale	201.561,35	201.561,3
5504	Commissioni e Comitati	67.826,76	67.826,7
5506	Ritenute erariali su indennita' a organi istituzionali e altri compensi	50.497,94	50.497,9
5507	Contributi previdenziali e assistenziali su indennita' a organi istituzionali e altri compensi	23.722,57	23.722,5
5510	Ritenute previdenziali ed assistenziali a carico degli organi istituzionali	17.826,84	17.826,8
5598	Altri oneri della gestione corrente	3.568,08	3.568,0

**INVESTIMENTI FISSI****2.473.942,85****2.473.942,8**

6102	Fabbricati	563.971,32	563.971,3
6103	Impianti e macchinari	219.490,31	219.490,3
6104	Attrezzature sanitarie e scientifiche	1.500.243,47	1.500.243,4
6105	Mobili e arredi	7.593,93	7.593,9
6106	Automezzi	127.052,79	127.052,7
6199	Altri beni materiali	55.591,03	55.591,0

**OPERAZIONI FINANZIARIE****9.392.808,34****9.392.808,3**

7200	Versamenti ai conti di tesoreria unica relativi alle gestioni stralcio e alla spesa in conto capitale	89,15	89,1
7500	Altre operazioni finanziarie	9.392.719,19	9.392.719,1

**SPESE PER RIMBORSO DI PRESTITI****336.091.120,77****336.091.120,7**


8100	Rimborso anticipazioni di cassa	336.091.120,77	336.091.120,7
------	---------------------------------	----------------	---------------

**PAGAMENTI DA REGOLARIZZARE****0,00****0,0**

9997	Pagamenti da regolarizzare per pignoramenti (pagamenti codificati dal cassiere)	0,00	0,0
9998	PAGAMENTI DA REGOLARIZZARE DERIVANTI DAL RIMBORSO DELLE ANTICIPAZIONI DI CASSA (pagamenti codificati dal cassiere)	0,00	0,0
9999	ALTRI PAGAMENTI DA REGOLARIZZARE (pagamenti codificati dal cassiere)	0,00	0,0

**TOTALE PAGAMENTI****674.093.167,06****674.093.167,0**





TOTALI Bilancio Documenti Eschi di pagamento Pignoramenti  
 Saldo contabile Saldo Banca d'Italia Salto esercizio VERIFICA DI CASSA Grafici e statistiche Elenco conti

Istituto: 01005 - Ente: 0003908 - AZIENDA SANITARIA PROVINCIALE DI CROTONE - Esercizio: 2020

VERIFICA DI CASSA

DETTAGLIO DATA 12/01/2021

Entrate - Numero ultima reversale 2406

Fondo di cassa dell'esercizio precedente		4.003.137,94
Reversali riscosse		672.742.053,87
Reversali da riscuotere		0,00
	di cui a copertura	0,00
Riscossioni da regolarizzare con reversali		0,00
<b>Totale entrate</b>		<b>676.745.191,81</b>

Uscite - Numero ultimo mandato 9652

Deficit di cassa dell'esercizio precedente		0,00
Mandati pagati		674.093.167,06
Mandati da pagare		0,00
	di cui a copertura	0,00
Pagamenti da regolarizzare con mandati		0,00
<b>Totale uscite</b>		<b>674.093.167,06</b>

Saldo di diritto		2.652.024,75
Saldo di fatto		2.652.024,75
Fido		0,00
Anticipazione accordata		69.984.943,33
Anticipazione utilizzata in essere		21.831.716,09



SERVIZIO  
SANITARIO  
REGIONALE



AZIENDA SANITARIA PROVINCIALE  
CROTONE



REGIONE CALABRIA

ATTESTAZIONE AI FINI DELL'ART. 41 DEL D.L. N. 66/2014

Relazione Tempestività dei Pagamenti delle Transazioni Commerciali.

Il D.P.C.M. 22 settembre 2014 consente alle Pubbliche Amministrazioni di dare attuazione all'Obbligo di Pubblicazione dell'Indicatore di Tempestività dei pagamenti previsto dall'art. 33, comma 1 D.Lgs. 33/2013, così come modificato dal D.L. n. 66/2014.

La norma citata prevede:

La Pubblicazione, con cadenza trimestrale, di un indicatore dei propri tempi medi di pagamento relativi agli acquisti di beni, servizi e forniture, denominato "Indicatore trimestrale ed annuale di tempestività dei pagamenti".

La modalità di calcolo dell'indicatore di tempestività dei pagamenti è stato eseguito come indicato dall'art. 9 del D.P.C.M. sopra citato.

L'Azienda ha pubblicato sul proprio sito istituzionale, alla voce "Amministrazione Trasparente", per l'anno 2020, sia l'indicatore di tempestività annuale dei pagamenti, sia quello trimestrale, con l'indicazione del totale pagato, e della numerosità dei pagamenti.

E' pubblicato sullo stesso sito l'elenco dei pagamenti con l'indicazione delle fatture con gli importi e le scadenze.

Ad ogni modo qui di seguito si comunica il totale del dato annuale per l'anno di cui sopra:

- Anno 2020
  - Totale fatture pagate Euro 183.494.939,50
  - Indicatore di Tempestività gg. 253,55
  - Tempo di pagamento medio ponderato gg. 322,22
  - Tempo di giacenza media ponderata gg. 313,10

Si precisa che i pagamenti effettuati oltre i termini previsti dal D.Lgs. n. 231/2002 sono dovuti a mancanza di cassa dell'Azienda.

La presente relazione viene allegata al Bilancio Consuntivo dell'anno 2020.

IL COMMISSARIO STRAORDINARIO

(Dott. Domenico SPERLI)

**MODELLO DI RILEVAZIONE DELLO STATO PATRIMONIALE  
 AZIENDE UNITA' SANITARIE LOCALI - AZIENDE OSPEDALIERE  
 IRCCS - AZIENDE OSPEDALIERE UNIVERSITARIE**

STRUTTURA RILEVATA		OGGETTO DELLA RILEVAZIONE	
REGIONE	_____	AZIENDA/ISTITUTO	_____
		ANNO	2020
APPROVAZIONE BILANCIO DA PARTE DEL COLLEGIO SINDACALE			
SI <input type="checkbox"/>		NO <input checked="" type="checkbox"/>	

Cons	Codice	VOCE MODELLO SP	Totale
	AAZ999	A) IMMOBILIZZAZIONI	32.888.045,29
	AAA000	A.I) IMMOBILIZZAZIONI IMMATERIALI	264.363,26
	AAA010	A.I.1) Costi di impianto e di ampliamento	264.363,26
	AAA020	A.I.1.a) Costi di impianto e di ampliamento	1.522.233,49
	AAA020	A.I.1.a) COSTI PER ACQUISTO ED IMPLEMENTAZIONE software	1.522.233,49
	AAA030	A.I.1.b) F.do Amm.to costi di impianto e di ampliamento	-1.257.870,23
	AAA030	A.I.1.b) Fondo amm.to software	-1.257.870,23
	AAA040	A.I.2) Costi di ricerca e sviluppo	
	AAA050	A.I.2.a) Costi di ricerca, sviluppo	
	AAA060	A.I.2.b) F.do Amm.to costi di ricerca e sviluppo	
	AAA070	A.I.3) Diritti di brevetto e diritti di utilizzazione delle opere d'ingegno	
	AAA080	A.I.3.a) Diritti di brevetto e diritti di utilizz.delle opere d'ingegno - derivanti dall'attività di ricerca	
	AAA090	A.I.3.b) F.do Amm.to diritti di brevetto e diritti di utilizz.delle opere d'ingegno - derivanti da attiv.di ricerca	
	AAA100	A.I.3.c) Diritti di brevetto e diritti di utilizzazione delle opere d'ingegno - altri	
	AAA110	A.I.3.d) F.do Amm.to diritti di brevetto e diritti di utilizzazione delle opere d'ingegno - altri	
	AAA120	A.I.4) immobilizzazioni immateriali in corso e acconti	
	AAA130	A.I.5) Altre immobilizzazioni imm.ali	
	AAA140	A.I.5.a) Concessioni, licenze, marchi e diritti simili	
	AAA150	A.I.5.b) F.do Amm.to concessioni, licenze, marchi e diritti simili	
	AAA160	A.I.5.c) Migliorie su beni di terzi	



**MODELLO DI RILEVAZIONE DELLO STATO PATRIMONIALE  
 AZIENDE UNITA' SANITARIE LOCALI - AZIENDE OSPEDALIERE  
 IRCCS - AZIENDE OSPEDALIERE UNIVERSITARIE**
**STRUTTURA RILEVATA**

 REGIONE  AZIENDA/ISTITUTO 
**OGGETTO DELLA RILEVAZIONE**

 ANNO 
**APPROVAZIONE BILANCIO DA PARTE DEL COLLEGIO SINDACALE**

 SI 

 NO 

Cons	Codice	VOCE MODELLO SP	Totale
	AAA170	A.I.5.d) F.do Amm.to miglorie su beni di terzi	
	AAA180	A.I.5.e) Pubblicità	
	AAA190	A.I.5.f) F.do Amm.to pubblicità	
	AAA200	A.I.5.g) Altre immobilizzazioni immateriali	
	AAA210	A.I.5.h) F.do Amm.to altre immobilizzazioni immateriali	
	AAA220	A.I.6) Fondo Svalutazione immobilizzazioni immateriali	
	AAA230	A.I.6.a) F.do Svalut. Costi di impianto e di ampliamento	
	AAA240	A.I.6.b) F.do Svalut. Costi di ricerca e sviluppo	
	AAA250	A.I.6.c) F.do Svalut. Diritti di brevetto e diritti di utilizzazione delle opere d'ingegno	
	AAA260	A.I.6.d) F.do Svalut. Altre immobilizzazioni immateriali	
	AAA270	A.II) IMMOBILIZZAZIONI MATERIALI	32.623.630,38
	AAA280	A.II.1) Terreni	1.956.500,00
	AAA290	A.II.1.a) Terreni disponibili	1.956.500,00
	AAA290	A.II.1.a) Terreni	1.956.500,00
	AAA300	A.II.1.b) Terreni indisponibili	
	AAA310	A.II.2) Fabbricati	14.329.194,99
	AAA320	A.II.2.a) Fabbricati non strumentali (disponibili)	
	AAA330	A.II.2.a.1) Fabbricati non strumentali (disponibili)	
	AAA340	A.II.2.a.2) F.do Amm.to Fabbricati non strumentali (disponibili)	
	AAA350	A.II.2.b) Fabbricati strumentali (indisponibili)	14.329.194,99

**MODELLO DI RILEVAZIONE DELLO STATO PATRIMONIALE  
 AZIENDE UNITA' SANITARIE LOCALI - AZIENDE OSPEDALIERE  
 IRCCS - AZIENDE OSPEDALIERE UNIVERSITARIE**

<b>STRUTTURA RILEVATA</b>		<b>OGGETTO DELLA RILEVAZIONE</b>	
REGIONE	<input type="text"/>	AZIENDA/ISTITUTO	<input type="text"/>
		ANNO	<input type="text" value="2020"/>
<b>APPROVAZIONE BILANCIO DA PARTE DEL COLLEGIO SINDACALE</b>			
SI <input type="checkbox"/>		NO <input checked="" type="checkbox"/>	

Cons	Codice	VOCE MODELLO SP	Totale
	AAA360	A.II.2.b.1) Fabbricati strumentali (indisponibili)	33.249.476,37
	AAA360	A.II.2.b.1) Fabbricati indisponibili	33.249.476,37
	AAA370	A.II.2.b.2) F.do Amm.to Fabbricati strumentali (indisponibili)	-18.920.281,38
	AAA370	A.II.2.b.2) F.do Amm.to Fabbricati indisponibili	-19.199.353,76
	AAA370	A.II.2.b.2) Fabbricati in costruzione	279.072,38
	AAA380	A.II.3) Impianti e macchinari	672.724,35
	AAA390	A.II.3.a) Impianti e macchinari	3.696.822,33
	AAA390	A.II.3.a) Impianti e macchinari sanitari	2.622.315,07
	AAA390	A.II.3.a) Impianti e macchinari non sanitari	1.074.507,26
	AAA400	A.II.3.b) F.do Amm.to Impianti e macchinari	-3.024.097,98
	AAA400	A.II.3.b) Fondo ammortamento impianti e macchinari sanitari	-2.583.543,47
	AAA400	A.II.3.b) Fondo ammortamento impianti e macchinari non sanitari	-440.554,51
	AAA410	A.II.4) Attrezzature sanitarie e scientifiche	3.600.634,28
	AAA420	A.II.4.a) Attrezzature sanitarie e scientifiche	45.143.211,40
	AAA420	A.II.4.a) Attrezzature sanitarie e scientifiche	45.066.422,80
	AAA420	A.II.4.a) Attrezzature generiche	76.788,60
	AAA430	A.II.4.b) F.do Amm.to Attrezzature sanitarie e scientifiche	-41.542.577,12
	AAA430	A.II.4.b) F.do Amm.to Attrezzature sanitarie e scientifiche	-41.485.623,62
	AAA430	A.II.4.b) Fondo ammortamento attrezzature generiche	-56.953,50
	AAA440	A.II.5) Mobili e arredi	287.857,69

**MODELLO DI RILEVAZIONE DELLO STATO PATRIMONIALE  
AZIENDE UNITA' SANITARIE LOCALI - AZIENDE OSPEDALIERE  
IRCCS - AZIENDE OSPEDALIERE UNIVERSITARIE**

**STRUTTURA RILEVATA****OGGETTO DELLA RILEVAZIONE**REGIONE  AZIENDA/ISTITUTO ANNO **APPROVAZIONE BILANCIO DA PARTE DEL COLLEGIO SINDACALE**SI NO 

Cons	Codice	VOCE MODELLO SP	Totale
	AAA450	A.II.5.a) Mobili e arredi	2.720.609,79
	AAA450	A.II.5.a) Mobili e arredi	2.720.609,79
	AAA460	A.II.5.b) F.do Amm.to Mobili e arredi	-2.432.752,10
	AAA460	A.II.5.b) F.do Amm.to Mobili e arredi	-2.432.752,10
	AAA470	A.II.6) Automezzi	255.278,28
	AAA480	A.II.6.a) Automezzi	2.274.355,75
	AAA480	A.II.6.a) Ambulanze	732.216,10
	AAA480	A.II.6.a) Automezzi	1.542.139,65
	AAA490	A.II.6.b) F.do Amm.to Automezzi	-2.019.077,47
	AAA490	A.II.6.b) Fondo ammortamento ambulanze	-583.244,95
	AAA490	A.II.6.b) Fondo ammortamento automezzi	-1.435.832,52
	AAA500	A.II.7) Oggetti d'arte	
	AAA510	A.II.8) Altre immobilizzazioni materiali	11.521.440,79
	AAA520	A.II.8.a) Altre immobilizzazioni materiali	19.843.666,93
	AAA520	A.II.8.a) Migliorie su beni di terzi	413.269,97
	AAA520	A.II.8.a) Altri beni materiali	4.650.988,61
	AAA520	A.II.8.a) MACCHINE D'UFFICIO, COMPUTERS, SISTEMI telefonici	1.007.173,09
	AAA520	A.II.8.a) Costi di manutenzione straordinaria a fabbricati	13.293.966,86
	AAA520	A.II.8.a) Costi di manutenzione straordinaria a impianti e macchinari	478.268,40
	AAA530	A.II.8.b) F.do Amm.to Altre immobilizzazioni materiali	-8.322.226,14



**MODELLO DI RILEVAZIONE DELLO STATO PATRIMONIALE  
 AZIENDE UNITA' SANITARIE LOCALI - AZIENDE OSPEDALIERE  
 IRCCS - AZIENDE OSPEDALIERE UNIVERSITARIE**

<b>STRUTTURA RILEVATA</b>		<b>OGGETTO DELLA RILEVAZIONE</b>	
REGIONE	<input type="text"/>	AZIENDA/ISTITUTO	<input type="text"/>
		ANNO	<input type="text" value="2020"/>
<b>APPROVAZIONE BILANCIO DA PARTE DEL COLLEGIO SINDACALE</b>			
SI <input type="checkbox"/>		NO <input checked="" type="checkbox"/>	

Cons	Codice	VOCE MODELLO SP	Totale
	AAA530	A.II.8.b) Fondo ammortamento migliorie su beni di terzi	-354.573,58
	AAA530	A.II.8.b) Fondo ammortamento altri beni materiali	-4.535.298,72
	AAA530	A.II.8.b) FONDO AMM.TO MACCHINE UFF,COMPUTERS,SISTEMI TELEFONICI	-788.281,19
	AAA530	A.II.8.b) FONDO AMM.TO COSTI MANUT.STRAORD.FABBRICATI	-2.408.309,53
	AAA530	A.II.8.b) FONDO AMM.TO COSTI MANUT.STRAORD.IMPIANTI E MACCHINARI	-235.763,12
	AAA540	A.II.9) Immobilizzazioni materiali in corso e acconti	
	AAA550	A.II.10) Fondo Svalutazione immobilizzazioni materiali	
	AAA560	A.II.10.a) F.do Svalut. Terreni	
	AAA570	A.II.10.b) F.do Svalut. Fabbricati	
	AAA580	A.II.10.c) F.do Svalut. Impianti e macchinari	
	AAA590	A.II.10.d) F.do Svalut. Attrezzature sanitarie e scientifiche	
	AAA600	A.II.10.e) F.do Svalut. Mobili e arredi	
	AAA610	A.II.10.f) F.do Svalut. Automezzi	
	AAA620	A.II.10.g) F.do Svalut. Oggetti d'arte	
	AAA630	A.II.10.h) F.do Svalut. Altre immobilizzazioni materiali	
	AAA640	A.III) IMMOBILIZZAZIONI FINANZIARIE	51,65
	AAA650	A.III.1) Crediti finanziari	
	AAA660	A.III.1.a) Crediti finanziari v/Stato	
	AAA670	A.III.1.b) Crediti finanziari v/Regione	
	AAA680	A.III.1.c) Crediti finanziari v/partecipate	

**MODELLO DI RILEVAZIONE DELLO STATO PATRIMONIALE  
 AZIENDE UNITA' SANITARIE LOCALI - AZIENDE OSPEDALIERE  
 IRCCS - AZIENDE OSPEDALIERE UNIVERSITARIE**

STRUTTURA RILEVATA		OGGETTO DELLA RILEVAZIONE	
REGIONE	<input type="text"/>	AZIENDA/ISTITUTO	<input type="text"/>
		ANNO	2020
<b>APPROVAZIONE BILANCIO DA PARTE DEL COLLEGIO SINDACALE</b>			
SI <input type="checkbox"/>		NO <input checked="" type="checkbox"/>	

Cons	Codice	VOCE MODELLO SP	Totale
	AAA690	A.III.1.d) Crediti finanziari v/altri	
	AAA700	A.III.2) Titoli	51,65
	AAA710	A.III.2.a) Partecipazioni	
	AAA720	A.III.2.b) Altri titoli	51,65
	AAA730	A.III.2.b.1) Titoli di Stato	
	AAA740	A.III.2.b.2) Altre Obbligazioni	
	AAA750	A.III.2.b.3) Titoli azionari quotati in Borsa	
	AAA760	A.III.2.b.4) Altri titoli	51,65
	AAA760	A.III.2.b.4) Altri titoli	51,65
	ABZ999	B) ATTIVO CIRCOLANTE	74.863.565,51
	ABA000	B.I) RIMANENZE	11.932.000,00
	ABA010	B.I.1) Rimanenze beni sanitari	11.904.000,00
	ABA020	B.I.1.a) Prodotti farmaceutici ed emoderivati	4.237.000,00
	ABA020	B.I.1.a) Prodotti Farmaceutici	4.237.000,00
	ABA030	B.I.1.b) Sangue ed emocomponenti	
	ABA040	B.I.1.c) Dispositivi medici	6.914.000,00
	ABA040	B.I.1.c) Materiali per emodialisi	604.000,00
	ABA040	B.I.1.c) Mezzi di contrasto	4.000,00
	ABA040	B.I.1.c) Materiali diagnostici, lastre RX carta per ECG, ECG, ecc	37.000,00
	ABA040	B.I.1.c) Presidi chirurgici e materiali sanitari	3.633.000,00

**MODELLO DI RILEVAZIONE DELLO STATO PATRIMONIALE  
 AZIENDE UNITA' SANITARIE LOCALI - AZIENDE OSPEDALIERE  
 IRCCS - AZIENDE OSPEDALIERE UNIVERSITARIE**

<b>STRUTTURA RILEVATA</b>		<b>OGGETTO DELLA RILEVAZIONE</b>	
REGIONE	<input type="text"/>	AZIENDA/ISTITUTO	<input type="text"/>
		ANNO	<input type="text" value="2020"/>
<b>APPROVAZIONE BILANCIO DA PARTE DEL COLLEGIO SINDACALE</b>			
SI <input type="checkbox"/>		NO <input checked="" type="checkbox"/>	

Cons	Codice	VOCE MODELLO SP	Totale
	ABA040	B.I.1.c) Materiali protesici	2.636.000,00
	ABA050	B.I.1.d) Prodotti dietetici	112.000,00
	ABA050	B.I.1.d) Prodotti dietetici	112.000,00
	AB0112ABA060	B.I.1.e) Materiali per la profilassi (vaccini)	98.000,00
	AB0112ABA060	B.I.1.e) Materiali per profilassi (vaccini)	98.000,00
	ABA070	B.I.1.f) Prodotti chimici	492.000,00
	ABA070	B.I.1.f) Materiali diagnostici prodotti chimici	492.000,00
	ABA080	B.I.1.g) Materiali e prodotti per uso veterinario	35.000,00
	ABA080	B.I.1.g) Farmaci per uso veterinario	35.000,00
	ABA090	B.I.1.h) Altri beni e prodotti sanitari	16.000,00
	ABA090	B.I.1.h) Materie prime (prod galenici)	16.000,00
	ABA100	B.I.1.i) Acconti per acquisto di beni e prodotti sanitari	
	ABA110	B.I.2) Rimanenze beni non sanitari	28.000,00
	ABA120	B.I.2.a) Prodotti alimentari	1.000,00
	ABA120	B.I.2.a) Prodotti alimentari	1.000,00
	ABA130	B.I.2.b) Materiali di guardaroba, di pulizia, e di convivenza in genere	17.000,00
	ABA130	B.I.2.b) Materiali di guardaroba, di pulizia e di convivenza in genere	17.000,00
	ABA140	B.I.2.c) Combustibili, carburanti e lubrificanti	
	ABA150	B.I.2.d) Supporti informatici e cancelleria	7.000,00
	ABA150	B.I.2.d) Supporti informatici e Cancelleria e stampati	7.000,00



**MODELLO DI RILEVAZIONE DELLO STATO PATRIMONIALE  
AZIENDE UNITA' SANITARIE LOCALI - AZIENDE OSPEDALIERE  
IRCCS - AZIENDE OSPEDALIERE UNIVERSITARIE**

**STRUTTURA RILEVATA**REGIONE  AZIENDA/ISTITUTO **OGGETTO DELLA RILEVAZIONE**ANNO **APPROVAZIONE BILANCIO DA PARTE DEL COLLEGIO SINDACALE**SI NO 

Cons	Codice	VOCE MODELLO SP	Totale
	ABA160	B.I.2.e) Materiale per la manutenzione	3.000,00
	ABA160	B.I.2.e) Materiale tecnico strumentale per manutenzioni e riparazioni	3.000,00
	ABA170	B.I.2.f) Altri beni e prodotti non sanitari	
	ABA180	B.I.2.g) Acconti per acquisto di beni e prodotti non sanitari	
	ABA190	B.II) CREDITI	53.064.630,22
	ABA200	B.II.1) Crediti v/Stato	1.528.143,50
SS	ABA210	B.II.1.a) Crediti v/Stato per spesa corrente - Integrazione a norma del D.L.vo 56/2000	
SS	ABA220	B.II.1.b) Crediti v/Stato per spesa corrente - FSN	573.090,23
	ABA220	B.II.1.b) Crediti v/ Stato per spesa corrente	573.090,23
S	ABA230	B.II.1.c) Crediti v/Stato per mobilità attiva extraregionale	
	ABA240	B.II.1.d) Crediti v/Stato per mobilità attiva internazionale	
SS	ABA250	B.II.1.e) Crediti v/Stato per acconto quota fabbisogno sanitario regionale standard	
SS	ABA260	B.II.1.f) Crediti v/Stato per finanziamento sanitario aggiuntivo corrente	
SS	ABA270	B.II.1.g) Crediti v/Stato per spesa corrente - altro	
SS	ABA280	B.II.1.h) Crediti v/Stato per finanziamenti per investimenti	955.053,27
	ABA280	B.II.1.h) Crediti v/ Stato per spesa investimenti	955.053,27
	ABA290	B.II.1.i) Crediti v/Stato per ricerca	
SS	ABA300	B.II.1.i.1) Crediti v/Stato per ricerca corrente - Ministero della Salute	
SS	ABA310	B.II.1.i.2) Crediti v/Stato per ricerca finalizzata - Ministero della Salute	
SS	ABA320	B.II.1.i.3) Crediti v/Stato per ricerca - altre Amministrazioni centrali	

**MODELLO DI RILEVAZIONE DELLO STATO PATRIMONIALE  
 AZIENDE UNITA' SANITARIE LOCALI - AZIENDE OSPEDALIERE  
 IRCCS - AZIENDE OSPEDALIERE UNIVERSITARIE**

<b>STRUTTURA RILEVATA</b>		<b>OGGETTO DELLA RILEVAZIONE</b>	
REGIONE	<input type="text"/>	AZIENDA/ISTITUTO	<input type="text"/>
		ANNO	<input type="text" value="2020"/>
<b>APPROVAZIONE BILANCIO DA PARTE DEL COLLEGIO SINDACALE</b>			
SI <input type="checkbox"/>		NO <input checked="" type="checkbox"/>	

Cons	Codice	VOCE MODELLO SP	Totale
SS	ABA330	B.II.1.i.4) Crediti v/Stato per ricerca - finanziamenti per investimenti	
	ABA340	B.II.1.i) Crediti v/prefetture	
	ABA350	B.II.2) Crediti v/Regione o Provincia Autonoma	30.526.578,23
	ABA360	B.II.2.a) Crediti v/Regione o Provincia Autonoma per spesa corrente	23.990.350,35
RR	ABA370	B.II.2.a.1) Crediti v/Regione o Provincia Autonoma per spesa corrente - IRAP	
RR	ABA380	B.II.2.a.2) Crediti v/Regione o Provincia Autonoma per spesa corrente - Addizionale IRPEF	
RR	ABA390	B.II.2.a.3) Crediti v/Regione o Provincia Autonoma per quota FSR	23.990.350,35
	ABA390	B.II.2.a.3) Crediti v/ Regione per spesa corrente	23.990.350,35
R	ABA400	B.II.2.a.4) Crediti v/Regione o Provincia Autonoma per mobilità attiva intraregionale	
S	ABA410	B.II.2.a.5) Crediti v/Regione o Provincia Autonoma per mobilità attiva extraregionale	
RR	ABA420	B.II.2.a.6) Crediti v/Regione o Provincia Autonoma per acconto quota FSR	
RR	ABA430	B.II.2.a.7) Crediti v/Regione o Provincia Autonoma per finanziamento sanitario aggiuntivo	
RR	ABA440	B.II.2.a.8) Crediti v/Regione o Provincia Autonoma per fin. san. aggiuntivo corrente extra LEA	
RR	ABA450	B.II.2.a.9) Crediti v/Regione o Provincia Autonoma per spesa corrente - altro	
RR	ABA460	B.II.2.a.10) Crediti v/Regione o Provincia Autonoma per ricerca	
	ABA470	B.II.2.b) Crediti v/Regione o Provincia Autonoma per versamenti a patrimonio netto	6.536.227,88
RR	ABA480	B.II.2.b.1) Crediti v/Regione o Provincia Autonoma per finanziamenti per investimenti	5.500.000,00
	ABA480	B.II.2.b.1) Crediti v/Regione per finanziamenti per investimenti	5.500.000,00
RR	ABA490	B.II.2.b.2) Crediti v/Regione o Provincia Autonoma per incremento fondo dotazione	
RR	ABA500	B.II.2.b.3) Crediti v/Regione o Provincia Autonoma per ripiano perdite	1.036.227,88

**MODELLO DI RILEVAZIONE DELLO STATO PATRIMONIALE  
 AZIENDE UNITA' SANITARIE LOCALI - AZIENDE OSPEDALIERE  
 IRCCS - AZIENDE OSPEDALIERE UNIVERSITARIE**

**STRUTTURA RILEVATA**

**OGGETTO DELLA RILEVAZIONE**

REGIONE  AZIENDA/ISTITUTO

ANNO

**APPROVAZIONE BILANCIO DA PARTE DEL COLLEGIO SINDACALE**

SI

NO

Cons	Codice	VOCE MODELLO SP	Totale
	ABA500	B.II.2.b.3) Crediti v/Regione per ripiano perdite	1.036.227,88
RR	ABA510	B.II.2.b.4) Crediti v/Regione per copertura debiti al 31/12/2005	
RR	ABA520	B.II.2.b.5) Crediti v/Regione o P. A. per ricostituzione risorse da inv. esercizi precedenti	
	ABA530	B.II.3) Crediti v/Comuni	28.549,10
	ABA530	B.II.3) Crediti v/Comuni	28.549,10
	ABA540	B.II.4) Crediti v/Aziende sanitarie pubbliche	9.140.885,12
	ABA550	B.II.4.a) Crediti v/Aziende sanitarie pubbliche della Regione	9.139.494,97
R	ABA560	B.II.4.a.1) Crediti v/Aziende sanitarie pubbliche della Regione - per mobilità in compensazione	
RR	ABA570	B.II.4.a.2) Crediti v/Aziende san. pubbliche della Reg - per mobilità non in compensazione	
RR	ABA580	B.II.4.a.3) Crediti v/Aziende sanitarie pubbliche della Regione - per altre prestazioni	9.139.494,97
	ABA580	B.II.4.a.3) Crediti verso ASP COSENZA	8.700.913,15
	ABA580	B.II.4.a.3) Crediti verso ASP CATANZARO	324.819,34
	ABA580	B.II.4.a.3) Crediti verso ASP REGGIO CALABRIA	27.194,48
	ABA580	B.II.4.a.3) Crediti verso A.O. PUGLESE CIACCIO (Cz)	59.248,58
	ABA580	B.II.4.a.3) Crediti verso A.O. MATER DOMINI	27.319,42
RR	ABA590	B.II.4.b) Acconto quota FSR da distribuire	
S	ABA600	B.II.4.c) Crediti v/Aziende sanitarie pubbliche Extraregione	1.390,15
	ABA600	B.II.4.c) Crediti v/aziende sanitarie pubbliche fuori regione (mobilità pubblica non in compensazione)	1.390,15
	ABA610	B.II.5) Crediti v/società partecipate e/o enti dipendenti della Regione	
	ABA620	B.II.5.a) Crediti v/enti regionali	



**MODELLO DI RILEVAZIONE DELLO STATO PATRIMONIALE  
 AZIENDE UNITA' SANITARIE LOCALI - AZIENDE OSPEDALIERE  
 IRCCS - AZIENDE OSPEDALIERE UNIVERSITARIE**

<b>STRUTTURA RILEVATA</b>		<b>OGGETTO DELLA RILEVAZIONE</b>	
REGIONE	<input type="text"/>	AZIENDA/ISTITUTO	<input type="text"/>
		ANNO	<input type="text" value="2020"/>
<b>APPROVAZIONE BILANCIO DA PARTE DEL COLLEGIO SINDACALE</b>			
SI <input type="checkbox"/>		NO <input checked="" type="checkbox"/>	

Cons	Codice	VOCE MODELLO SP	Totale
	ABA630	B.II.5.b) Crediti v/sperimentazioni gestionali	
	ABA640	B.II.5.c) Crediti v/altre partecipate	
	ABA650	B.II.6) Crediti v/Erario	5.223,69
	ABA650	B.II.6) Erario c/Iva	5.223,69
	ABA660	B.II.7) Crediti v/altri	11.835.250,58
	ABA670	B.II.7.a) Crediti v/clienti privati	7.662.031,92
	ABA670	B.II.7.a) Crediti v/dipendenti	1.464,00
	ABA670	B.II.7.a) Crediti v/clienti privati	8.360.868,98
	ABA670	B.II.7.a) Fondo svalutazione - Crediti v/clienti privati	-1.430.297,68
	ABA670	B.II.7.a) Crediti v/altri soggetti pubblici	729.996,62
	ABA680	B.II.7.b) Crediti v/gestioni liquidatorie	
	ABA690	B.II.7.c) Crediti v/altri soggetti pubblici	85.077,71
	ABA690	B.II.7.c) Crediti v/prefetture	85.077,71
	ABA700	B.II.7.d) Crediti v/altri soggetti pubblici per ricerca	
	ABA710	B.II.7.e) Altri crediti diversi	4.088.140,95
	ABA710	B.II.7.e) Crediti per note di credito da ricevere	4.088.140,95
	ABA720	B.III) ATTIVITA' FINANZIARIE CHE NON COSTITUISCONO IMMOBILIZZAZIONI	
	ABA730	B.III.1) Partecipazioni che non costituiscono immobilizzazioni	
	ABA740	B.III.2) Altri titoli che non costituiscono immobilizzazioni	
	ABA750	B.IV) DISPONIBILITA' LIQUIDE	9.866.935,29

**MODELLO DI RILEVAZIONE DELLO STATO PATRIMONIALE  
AZIENDE UNITA' SANITARIE LOCALI - AZIENDE OSPEDALIERE  
IRCCS - AZIENDE OSPEDALIERE UNIVERSITARIE**

**STRUTTURA RILEVATA**REGIONE  AZIENDA/ISTITUTO **OGGETTO DELLA RILEVAZIONE**ANNO **APPROVAZIONE BILANCIO DA PARTE DEL COLLEGIO SINDACALE**SI NO 

Cons	Codice	VOCE MODELLO SP	Totale
	ABA760	B.IV.1) Cassa	12.166,51
	ABA760	B.IV.1) Cassa principale	12.166,51
	ABA770	B.IV.2) Istituto tesoriere	
	ABA780	B.IV.3) Tesoreria Unica	7.619.114,06
	ABA780	B.IV.3) Istituto tesoriere	7.619.114,06
	ABA790	B.IV.4) Conto corrente postale	2.235.654,72
	ABA790	B.IV.4) Conto corrente postale	2.235.654,72
	ACZ999	C) RATEI E RISCONTI ATTIVI	489.496,77
	ACA000	C.I) RATEI ATTIVI	
	ACA010	C.I.1) Ratei attivi	
R	ACA020	C.I.2) Ratei attivi v/Aziende sanitarie pubbliche della Regione	
	ACA030	C.II) RISCONTI ATTIVI	489.496,77
	ACA040	C.II.1) Risconti attivi	489.496,77
	ACA040	C.II.1) Risconti attivi	489.496,77
R	ACA050	C.II.2) Risconti attivi v/Aziende sanitarie pubbliche della Regione	
	ADZ999	D) CONTI D'ORDINE	9.836,83
	ADA000	D.I) CANONI DI LEASING ANCORA DA PAGARE	
	ADA010	D.II) DEPOSITI CAUZIONALI	9.836,83
	ADA010	D.II) Altri depositi cauzionali	9.836,83
	ADA020	D.III) BENI IN COMODATO	

**MINISTERO DELLA SALUTE**

Direzione Generale della Programmazione sanitaria, dei livelli di assistenza e dei principi etici di sistema.  
Direzione Generale del Sistema Informativo.

**SP****MODELLO DI RILEVAZIONE DELLO STATO PATRIMONIALE  
AZIENDE UNITA' SANITARIE LOCALI - AZIENDE OSPEDALIERE  
IRCCS - AZIENDE OSPEDALIERE UNIVERSITARIE****STRUTTURA RILEVATA**REGIONE  AZIENDA/ISTITUTO **OGGETTO DELLA RILEVAZIONE**ANNO **APPROVAZIONE BILANCIO DA PARTE DEL COLLEGIO SINDACALE**SI NO 

Cons	Codice	VOCE MODELLO SP	Totale
	ADA030	D.IV) ALTRI CONTI D'ORDINE	
	TA9999	<u>Totale Attività</u>	108.250.944,40
E		E) CONTI DI EPILOGO	



**MODELLO DI RILEVAZIONE DELLO STATO PATRIMONIALE  
AZIENDE UNITA' SANITARIE LOCALI - AZIENDE OSPEDALIERE  
IRCCS - AZIENDE OSPEDALIERE UNIVERSITARIE**

<b>STRUTTURA RILEVATA</b>		<b>OGGETTO DELLA RILEVAZIONE</b>	
REGIONE	<input type="text"/>	AZIENDA/ISTITUTO	<input type="text"/>
		ANNO	<input type="text" value="2020"/>
<b>APPROVAZIONE BILANCIO DA PARTE DEL COLLEGIO SINDACALE</b>			
SI <input type="checkbox"/>		NO <input checked="" type="checkbox"/>	

Cons	Codice	VOCE MODELLO SP	Totale
	PAZ999	A) PATRIMONIO NETTO	-85.068.211,03
	PAA000	A.I) FONDO DI DOTAZIONE	12.224.432,14
	PAA000	A.I) Fondo di dotazione	12.224.432,14
	PAA010	A.II) FINANZIAMENTI PER INVESTIMENTI	10.781.611,33
	PAA020	A.II.1) Finanziamenti per beni di prima dotazione	
	PAA030	A.II.2) Finanziamenti da Stato per investimenti	3.739.324,59
	PAA040	A.II.2.a) Finanziamenti da Stato per investimenti - ex art. 20 legge 67/88	
	PAA050	A.II.2.b) Finanziamenti da Stato per investimenti - ricerca	
	PAA060	A.II.2.c) Finanziamenti da Stato per investimenti - altro	3.739.324,59
	PAA060	A.II.2.c) Contributi e trasferimenti in c/capitale dallo Stato	3.739.324,59
	PAA070	A.II.3) Finanziamenti da Regione per investimenti	6.537.191,61
	PAA070	A.II.3) Contributi e trasferimenti da regione FSR vincolati	6.537.191,61
	PAA080	A.II.4) Finanziamenti da altri soggetti pubblici per investimenti	
	PAA090	A.II.5) Finanziamenti per investimenti da rettifica contributi in conto esercizio	505.095,13
	PAA090	A.II.5) FINANZIAMENTI PER INVESTIMENTI DA RETTIFICA CONTRIBUTI IN CONTO ESERCIZIO	505.095,13
	PAA100	A.III) RISERVE DA DONAZIONI E LASCITI VINCOLATI AD INVESTIMENTI	
	PAA110	A.IV) ALTRE RISERVE	
	PAA120	A.IV.1) Riserve da rivalutazioni	
	PAA130	A.IV.2) Riserve da plusvalenze da reinvestire	
	PAA140	A.IV.3) Contributi da reinvestire	

**MODELLO DI RILEVAZIONE DELLO STATO PATRIMONIALE  
 AZIENDE UNITA' SANITARIE LOCALI - AZIENDE OSPEDALIERE  
 IRCCS - AZIENDE OSPEDALIERE UNIVERSITARIE**

<b>STRUTTURA RILEVATA</b>		<b>OGGETTO DELLA RILEVAZIONE</b>	
REGIONE	_____	AZIENDA/ISTITUTO	_____
		ANNO	2020
<b>APPROVAZIONE BILANCIO DA PARTE DEL COLLEGIO SINDACALE</b>			
SI <input type="checkbox"/>		NO <input checked="" type="checkbox"/>	

Cons	Codice	VOCE MODELLO SP	Totale
	PAA150	A.IV.4) Riserve da utili di esercizio destinati ad investimenti	
	PAA160	A.IV.5) Riserve diverse	
	PAA170	A.V) CONTRIBUTI PER RIPIANO PERDITE	
	PAA180	A.V.1) Contributi per copertura debiti al 31/12/2005	
	PAA190	A.V.2) Contributi per ricostituzione risorse da investimenti esercizi precedenti	
	PAA200	A.V.3) Altro	
	PAA210	A.VI) UTILI (PERDITE) PORTATI A NUOVO	-89.856.047,28
	PAA210	A.VI) Perdita portate a nuovo	-89.856.047,28
	PAA220	A.VII) UTILE (PERDITA) D'ESERCIZIO	-18.218.207,22
	PAA220	A.VII) Utile (perdita) dell'esercizio	-18.218.207,22
	PBZ999	B) FONDI PER RISCHI E ONERI	15.725.039,08
	PBA000	B.I) FONDI PER IMPOSTE, ANCHE DIFFERITE	
	PBA010	B.II) FONDI PER RISCHI	9.666.689,71
	PBA020	B.II.1) Fondo rischi per cause civili ed oneri processuali	6.072.005,44
	PBA020	B.II.1) Fondo rischi per cause civili ed oneri processuali	6.072.005,44
	PBA030	B.II.2) Fondo rischi per contenzioso personale dipendente	965.717,57
	PBA030	B.II.2) Fondo rischi per contenzioso personale dipendente	965.717,57
	PBA040	B.II.3) Fondo rischi connessi all'acquisto di prestazioni sanitarie da privato	
	PBA050	B.II.4) Fondo rischi per copertura diretta dei rischi (autoassicurazione)	
	PBA060	B.II.5) Altri fondi rischi	1.428.966,70

**MODELLO DI RILEVAZIONE DELLO STATO PATRIMONIALE  
 AZIENDE UNITA' SANITARIE LOCALI - AZIENDE OSPEDALIERE  
 IRCCS - AZIENDE OSPEDALIERE UNIVERSITARIE**

STRUTTURA RILEVATA		OGGETTO DELLA RILEVAZIONE	
REGIONE	<input type="text"/>	AZIENDA/ISTITUTO	<input type="text"/>
		ANNO	<input type="text" value="2020"/>
APPROVAZIONE BILANCIO DA PARTE DEL COLLEGIO SINDACALE			
SI <input type="checkbox"/>		NO <input checked="" type="checkbox"/>	

Cons	Codice	VOCE MODELLO SP	Totale
	PBA060	B.II.5) Altro Fondo rischi	195.736,47
	PBA060	B.II.5) Altri fondi per oneri e spese	1.233.230,23
	PBA052	B.II.6) Fondo rischi per interessi di mora	1.200.000,00
	PBA052	B.II.6) FONDO PER PROBABILI INTERESSI MORATORI	1.200.000,00
	PBA070	B.III) FONDI DA DISTRIBUIRE	
	PBA080	B.III.1) FSR indistinto da distribuire	
	PBA090	B.III.2) FSR vincolato da distribuire	
	PBA100	B.III.3) Fondo per ripiano disavanzi pregressi	
	PBA110	B.III.4) Fondo finanziamento sanitario aggiuntivo corrente LEA	
	PBA120	B.III.5) Fondo finanziamento sanitario aggiuntivo corrente extra LEA	
	PBA130	B.III.6) Fondo finanziamento per ricerca	
	PBA140	B.III.7) Fondo finanziamento per investimenti	
	PBA150	B.IV) QUOTE INUTILIZZATE CONTRIBUTI	2.822.417,86
	PBA160	B.IV.1) Quote inutilizzate contributi da Regione o Prov. Aut. per quota F.S. vincolato	
	PBA170	B.IV.2) Quote inutilizzate contributi vincolati da soggetti pubblici (extra fondo)	
	PBA180	B.IV.3) Quote inutilizzate contributi per ricerca	
	PBA190	B.IV.4) Quote inutilizzate contributi vincolati da privati	
	PBA151	B.IV).5 Quote inutilizzate contributi da Regione o Prov. Aut. per quota F.S. indistinto finalizzato	2.822.417,86
	PBA151	B.IV).5 Quote inutilizzate contributi da Regione o Prov. Aut. per quota F.S. indistinto finalizzato	2.822.417,86
	PBA200	B.V) ALTRI FONDI PER ONERI E SPESE	3.235.931,51



**MODELLO DI RILEVAZIONE DELLO STATO PATRIMONIALE  
AZIENDE UNITA' SANITARIE LOCALI - AZIENDE OSPEDALIERE  
IRCCS - AZIENDE OSPEDALIERE UNIVERSITARIE**

<b>STRUTTURA RILEVATA</b>		<b>OGGETTO DELLA RILEVAZIONE</b>	
REGIONE	_____	AZIENDA/ISTITUTO	_____
		ANNO	2020
<b>APPROVAZIONE BILANCIO DA PARTE DEL COLLEGIO SINDACALE</b>			
SI <input type="checkbox"/>		NO <input checked="" type="checkbox"/>	

Cons	Codice	VOCE MODELLO SP	Totale
	PBA210	B.V.1) Fondi integrativi pensione	
	PBA220	B.V.2) Fondi rinnovi contrattuali	3.235.931,51
	PBA230	B.V.2.a) Fondo rinnovi contrattuali personale dipendente	2.287.298,28
	PBA230	B.V.2.a) Fondo rinnovi contrattuali- Personale Dipendente	2.287.298,28
	PBA240	B.V.2.b) Fondo rinnovi convenzioni MMG/PLS/MCA	948.633,23
	PBA240	B.V.2.b) Fondo rinnovi contrattuali- Personale in convenzione	948.633,23
	PBA250	B.V.2.c) Fondo rinnovi convenzioni medici Sumai	
	PBA260	B.V.3) Altri fondi per oneri e spese	
	PCZ999	C) TRATTAMENTO FINE RAPPORTO	1.318.228,65
	PCA000	C.I) FONDO PER PREMI OPEROSITA' MEDICI SUMAI	1.318.228,65
	PCA000	C.I) FONDO PER PREMI OPEROSITA'	1.318.228,65
	PCA010	C.II) FONDO PER TRATTAMENTO DI FINE RAPPORTO DIPENDENTI	
	PDZ999	D) DEBITI	176.182.503,54
	PD0100	D.I) DEBITI PER MUTUI PASSIVI	
	PDA010	D.II) DEBITI V/STATO	
S	PDA020	D.II.1) Debiti v/Stato per mobilità passiva extraregionale	
	PDA030	D.II.2) Debiti v/Stato per mobilità passiva internazionale	
SS	PDA040	D.II.3) Acconto quota FSR v/Stato	
SS	PDA050	D.II.4) Debiti v/Stato per restituzione finanziamenti - per ricerca	
SS	PDA060	D.II.5) Altri debiti v/Stato	

**MODELLO DI RILEVAZIONE DELLO STATO PATRIMONIALE  
AZIENDE UNITA' SANITARIE LOCALI - AZIENDE OSPEDALIERE  
IRCCS - AZIENDE OSPEDALIERE UNIVERSITARIE**

**STRUTTURA RILEVATA**REGIONE  AZIENDA/ISTITUTO **OGGETTO DELLA RILEVAZIONE**ANNO **APPROVAZIONE BILANCIO DA PARTE DEL COLLEGIO SINDACALE**SI NO 

Cons	Codice	VOCE MODELLO SP	Totale
	PDA070	D.III) DEBITI V/REGIONE O PROVINCIA AUTONOMA	6.901.709,73
RR	PDA080	D.III.1) Debiti v/Regione o Provincia Autonoma per finanziamenti	5.725.575,50
	PDA080	D.III.1) Debiti v/Regione per finanziamenti	5.725.575,50
R	PDA090	D.III.2) Debiti v/Regione o Provincia Autonoma per mobilità passiva intraregionale	
S	PDA100	D.III.3) Debiti v/Regione o Provincia Autonoma per mobilità passiva extraregionale	
RR	PDA110	D.III.4) Acconto quota FSR da Regione o Provincia Autonoma	
	PDA120	D.III.5) Altri debiti v/Regione o Provincia Autonoma	1.176.134,23
	PDA120	D.III.5) Altri debiti v/Regione	1.176.134,23
	PDA130	D.IV) DEBITI V/COMUNI	1.780,57
	PDA130	D.IV) Debiti v/Comuni	415,32
	PDA130	D.IV) Debiti v/Comuni addizionale IRPEF	1.365,25
	PDA140	D.V) DEBITI V/AZIENDE SANITARIE PUBBLICHE	2.461.697,32
	PDA150	D.V.1) Debiti v/Aziende sanitarie pubbliche della Regione	2.402.351,08
RR	PDA160	D.V.1.a) Debiti v/Aziende sanitarie pubbliche della Regione - per quota FSR	
RR	PDA170	D.V.1.b) Debiti v/Aziende sanitarie pub. della Reg. - per fin. san. aggiuntivo corrente LEA	
RR	PDA180	D.V.1.c) Debiti v/Aziende sanitarie pubbliche della Reg. - per fin. san. aggiuntivo corrente extra LEA	
R	PDA190	D.V.1.d) Debiti v/Aziende sanitarie pubbliche della Regione - per mobilità in compensazione	
RR	PDA200	D.V.1.e) Debiti v/Aziende sanitarie pubbliche della Regione - per mobilità non in compensazione	
RR	PDA210	D.V.1.f) Debiti v/Aziende sanitarie pubbliche della Regione - per altre prestazioni	2.402.351,08
	PDA210	D.V.1.f) Debiti verso ASP COSENZA	2.137.697,44

**MODELLO DI RILEVAZIONE DELLO STATO PATRIMONIALE  
 AZIENDE UNITA' SANITARIE LOCALI - AZIENDE OSPEDALIERE  
 IRCCS - AZIENDE OSPEDALIERE UNIVERSITARIE**
**STRUTTURA RILEVATA**

 REGIONE  AZIENDA/ISTITUTO 
**OGGETTO DELLA RILEVAZIONE**

 ANNO  2020 
**APPROVAZIONE BILANCIO DA PARTE DEL COLLEGIO SINDACALE**

 SI 

 NO 

Cons	Codice	VOCE MODELLO SP	Totale
	PDA210	D.V.1.f) Debiti verso ASP CATANZARO	2.200,92
	PDA210	D.V.1.f) Debiti verso ASP VIBO VALENTIA	611,67
	PDA210	D.V.1.f) Debiti verso ASP REGGIO CALABRIA	1.194,87
	PDA210	D.V.1.f) Debiti verso Aziende ASP/ASL per mobilità passiva intraregionale	385,32
	PDA210	D.V.1.f) Debiti verso A.O. COSENZA	2.694,81
	PDA210	D.V.1.f) Debiti verso A.O. PUGLESE CIACCIO (Cz)	229.479,28
	PDA210	D.V.1.f) Debiti verso A.O. BIANCHI-MELACRINO-MORELLI (Rc)	28.086,77
SS	PDA220	D.V.2) Debiti v/Aziende sanitarie pubbliche Extraregione	59.346,24
	PDA220	D.V.2) Debiti v/aziende sanitarie pubbliche fuori regione (mobilità pubblica non in compensazione)	59.346,24
R	PDA230	D.V.3) Debiti v/Aziende sanitarie pubbliche della Regione per versamenti c/patrimonio netto	
	PDA240	D.VI) DEBITI V/ SOCIETA' PARTECIPATE E/O ENTI DIPENDENTI DELLA REGIONE	
	PDA250	D.VI.1) Debiti v/enti regionali	
	PDA260	D.VI.2) Debiti v/sperimentazioni gestionali	
	PDA270	D.VI.3) Debiti v/altre partecipate	
	PDA280	D.VII) DEBITI V/FORNITORI	120.806.472,01
	PDA290	D.VII.1) Debiti verso erogatori (privati accreditati e convenzionati) di prestazioni sanitarie	14.027.191,94
	PDA290	D.VII.1) Debiti v/Case di cura	2.921.985,62
	PDA290	D.VII.1) Debiti v/specialisti convenzionati esterni	3.565.030,57
	PDA290	D.VII.1) Debiti v/specialisti convenzionati interni	39.045,63
	PDA290	D.VII.1) Debiti v/farmacie	693.519,42



**MODELLO DI RILEVAZIONE DELLO STATO PATRIMONIALE  
AZIENDE UNITA' SANITARIE LOCALI - AZIENDE OSPEDALIERE  
IRCCS - AZIENDE OSPEDALIERE UNIVERSITARIE**

**STRUTTURA RILEVATA****OGGETTO DELLA RILEVAZIONE**REGIONE  AZIENDA/ISTITUTO ANNO **APPROVAZIONE BILANCIO DA PARTE DEL COLLEGIO SINDACALE**SI NO 

Cons	Codice	VOCE MODELLO SP	Totale
	PDA290	D.VII.1) Debiti v/altre strutture accreditate e convenzionate	6.807.610,70
	PDA300	D.VII.2) Debiti verso altri fornitori	106.779.280,07
	PDA300	D.VII.2) Debiti verso fornitori	98.609.831,55
	PDA300	D.VII.2) Debiti verso fornitori esteri	16.278,00
	PDA300	D.VII.2) Debiti verso professionisti	258.362,91
	PDA300	D.VII.2) Debiti per fatture da ricevere	7.894.807,61
	PDA310	D.VIII) DEBITI V/ISTITUTO TESORIERE	7.242.601,60
	PDA310	D.VIII) Debiti verso istituto tesoriere	5.141.627,62
	PDA310	D.VIII) DEBITI VERSO ISTITUTO TESORIERE PER ANTICIPAZIONE	2.100.973,98
	PDA320	D.IX) DEBITI TRIBUTARI	19.621.618,86
	PDA320	D.IX) Erario c/ritenute su lavoro autonomo	460.386,96
	PDA320	D.IX) Erario c/ritenute su lavoro dipendente	2.025.108,91
	PDA320	D.IX) Erario c/I.V.A.	6.684,08
	PDA320	D.IX) Erario c/ Irap	7.222.538,29
	PDA320	D.IX) Split Payment	9.906.900,62
	PDA330	D.X) DEBITI V/ISTITUTI PREVIDENZIALI, ASSISTENZIALI E SICUREZZA SOCIALE	2.695.230,41
	PDA330	D.X) Debiti verso INPS lavoratori dipendenti	2.405.313,87
	PDA330	D.X) Debiti verso INPS lavoratori autonomi	603,20
	PDA330	D.X) Debiti verso ENPAM	199.111,67
	PDA330	D.X) Debiti verso ONAOSI	28.738,39

**MODELLO DI RILEVAZIONE DELLO STATO PATRIMONIALE  
 AZIENDE UNITA' SANITARIE LOCALI - AZIENDE OSPEDALIERE  
 IRCCS - AZIENDE OSPEDALIERE UNIVERSITARIE**

<b>STRUTTURA RILEVATA</b>		<b>OGGETTO DELLA RILEVAZIONE</b>	
REGIONE	<input type="text"/>	AZIENDA/ISTITUTO	<input type="text"/>
		ANNO	<input type="text" value="2020"/>
<b>APPROVAZIONE BILANCIO DA PARTE DEL COLLEGIO SINDACALE</b>			
SI <input type="checkbox"/>		NO <input checked="" type="checkbox"/>	

Cons	Codice	VOCE MODELLO SP	Totale
	PDA330	D.X) Debiti verso altri Istituti Previdenziali	61.463,28
	PDA340	D.XI) DEBITI V/ALTRI	16.451.393,04
	PDA350	D.XI.1) Debiti v/altri finanziatori	
	PDA360	D.XI.2) Debiti v/dipendenti	12.572.308,98
	PDA360	D.XI.2) Debiti verso personale ruolo sanitario	10.758.248,42
	PDA360	D.XI.2) Debiti verso personale ruolo professionale	291.660,79
	PDA360	D.XI.2) Debiti verso personale ruolo tecnico	746.535,35
	PDA360	D.XI.2) Debiti verso personale ruolo amministrativo	775.864,42
	PDA370	D.XI.3) Debiti v/gestioni liquidatorie	
	PDA380	D.XI.4) Altri debiti diversi	3.879.084,06
	PDA380	D.XI.4) Debiti vs. Terzi su emolumenti stipendiali (organizzazioni sindacali, cessionari diversi, pignoramen	9.901,64
	PDA380	D.XI.4) Debiti verso Cessionari	19.600,15
	PDA380	D.XI.4) Debiti verso organi direttivi ed istituzionali	33.438,84
	PDA380	D.XI.4) Debiti verso assistiti	56.411,81
	PDA380	D.XI.4) Debiti v/medici di medicina generale	672.221,80
	PDA380	D.XI.4) Debiti v/pediatri di libera scelta	231.595,47
	PDA380	D.XI.4) Debiti v/medici della continuit� assistenziale (Guardie Mediche)	312.097,98
	PDA380	D.XI.4) Altri debiti diversi	2.447.262,65
	PDA380	D.XI.4) DEBITI V/ASSICURAZIONI	96.553,72
	PEZ999	E) RATEI E RISCOINTI PASSIVI	83.547,33

**MODELLO DI RILEVAZIONE DELLO STATO PATRIMONIALE  
AZIENDE UNITA' SANITARIE LOCALI - AZIENDE OSPEDALIERE  
IRCCS - AZIENDE OSPEDALIERE UNIVERSITARIE**

**STRUTTURA RILEVATA**REGIONE  AZIENDA/ISTITUTO **OGGETTO DELLA RILEVAZIONE**ANNO **APPROVAZIONE BILANCIO DA PARTE DEL COLLEGIO SINDACALE**SI NO 

Cons	Codice	VOCE MODELLO SP	Totale
	PEA000	E.I) RATEI PASSIVI	
	PEA010	E.I.1) Ratei passivi	
R	PEA020	E.I.2) Ratei passivi v/Aziende sanitarie pubbliche della Regione	
	PEA030	E.II) RISCONTI PASSIVI	83.547,33
	PEA040	E.II.1) Risconti passivi	83.547,33
	PEA040	E.II.1) Altri risconti passivi v/terzi	83.547,33
R	PEA050	E.II.2) Risconti passivi v/Aziende sanitarie pubbliche della Regione	
	PFZ999	F) CONTI D'ORDINE	9.836,83
	PFA000	F.I) CANONI LEASING ANCORA DA PAGARE	
	PFA010	F.II) DEPOSITI CAUZIONALI	9.836,83
	PF0202	F.II.1) Beni in comodato	
	PF0204	F.II.2) Altri depositi cauzionali	9.836,83
	PF0204	F.II.2) Altri depositi cauzionali	9.836,83
	PFA020	F.III) BENI IN COMODATO	
	PFA030	F.IV) ALTRI CONTI D'ORDINE	
	TP9999	<u>Totale Passività</u>	108.250.944,40



**MODELLO DI RILEVAZIONE DEL CONTO ECONOMICO  
 AZIENDE UNITA' SANITARIE LOCALI - AZIENDE OSPEDALIERE  
 IRCCS - AZIENDE OSPEDALIERE UNIVERSITARIE**

<b>STRUTTURA RILEVATA</b>		<b>OGGETTO DELLA RILEVAZIONE</b>	
REGIONE	<input type="text"/>	AZIENDA/ISTITUTO	<input type="text"/>
		ANNO	<input type="text" value="2020"/>
		TRIMESTRE	1 <input type="checkbox"/> 2 <input type="checkbox"/> 3 <input type="checkbox"/> 4 <input checked="" type="checkbox"/>
		PREVENTIVO	<input type="checkbox"/> CONSUNTIVO <input checked="" type="checkbox"/>
<b>APPROVAZIONE BILANCIO DA PARTE DEL COLLEGIO SINDACALE</b>			
		SI	<input type="checkbox"/>
		NO	<input checked="" type="checkbox"/>

Cons	Codice	VOCE MODELLO CE	Totale
	A	A) valore della produzione	350.322.523,23
	AA0010	A.1) Contributi in c/esercizio	342.722.320,64
	AA0020	A.1.A) Contributi da Regione e Prov. Aut. per quota F.S. regionale	338.906.114,33
	AA0030	A.1.A.1) da Regione e Prov. Aut. per quota F.S. regionale indistinto	331.454.018,60
	AA0031	A.1.A.1.1) Finanziamento indistinto	321.248.905,92
	AA0031	A.1.A.1.1) da Regione per quota F.S.R. indistinto	321.248.905,92
	AA0032	A.1.A.1.2) Finanziamento indistinto finalizzato da Regione	5.494.841,84
	AA0032	A.1.A.1.2) Finanziamento indisitnto finalizzato da Regione	5.494.841,84
	AA0033	A.1.A.1.3) Funzioni	4.710.270,84
	AA0034	A.1.A.1.3.A) Funzioni - Pronto Soccorso	
	AA0035	A.1.A.1.3.B) Funzioni - Altro	4.710.270,84
	AA0035	A.1.A.1.3.B) Funzioni - Altro	4.710.270,84
	AA0036	A.1.A.1.4) Quota finalizzata per il Piano aziendale di cui all'art. 1 comma 528, L. 208/2015	
	AA0040	A.1.A.2) da Regione e Prov. Aut. per quota F.S. regionale vincolato	7.452.095,73
	AA0040	A.1.A.2) da Regione per quota F.S.R. vincolato	7.452.095,73
	AA0050	A.1.B) Contributi c/esercizio (EXTRA FONDO)	3.802.206,31
	AA0060	A.1.B.1) da Regione o Prov. Aut. (extra fondo)	3.802.206,31
	AA0070	A.1.B.1.1) Contributi da Regione (extra fondo) vincolati	217.578,65
	AA0070	A.1.B.1.1) Contributi da Regione (extra fondo) vincolati	217.578,65
	AA0080	A.1.B.1.2) Contributi da Regione o Prov. Aut. (extra fondo) - Risorse aggiuntive da bilancio regionale a titolo di copertura LEA	

**MODELLO DI RILEVAZIONE DEL CONTO ECONOMICO  
 AZIENDE UNITA' SANITARIE LOCALI - AZIENDE OSPEDALIERE  
 IRCCS - AZIENDE OSPEDALIERE UNIVERSITARIE**

STRUTTURA RILEVATA		OGGETTO DELLA RILEVAZIONE	
REGIONE	<input type="text"/>	AZIENDA/ISTITUTO	<input type="text"/>
		ANNO	2020
		TRIMESTRE	1 <input type="checkbox"/> 2 <input type="checkbox"/> 3 <input type="checkbox"/> 4 <input checked="" type="checkbox"/>
		PREVENTIVO	<input type="checkbox"/> CONSUNTIVO <input checked="" type="checkbox"/>
APPROVAZIONE BILANCIO DA PARTE DEL COLLEGIO SINDACALE			
		SI	<input type="checkbox"/>
		NO	<input checked="" type="checkbox"/>

Cons	Codice	VOCE MODELLO CE	Totale
R	AA0090	A.1.B.1.3) Contributi da Regione o Prov. Aut. (extra fondo) - Risorse aggiuntive da bilancio reg a titolo di copertura extra LEA	
	AA0100	A.1.B.1.4) Contributi da Regione o Prov. Aut. (extra fondo) - Altro	3.584.627,66
	AA0100	A.1.B.1.4) Contributi da Regione (extra fondo) - Altro	3.584.627,66
	AA0110	A.1.B.2) Contributi da Aziende sanitarie pubbliche della Regione o Prov. Aut. (extra fondo)	
R	AA0120	A.1.B.2.1) Contributi da Aziende sanitarie pubbliche della Regione o Prov. Aut. (extra fondo) vincolanti	
R	AA0130	A.1.B.2.2) Contributi da Aziende sanitarie pubbliche della Regione o Prov. Aut. (extra fondo) altro	
	AA0141	A.1.B.3.1) Contributi da Ministero della Salute (extra fondo)	
	AA0150	A.1.B.3.2) Contributi da soggetti pubblici (extra fondo) vincolati	
	AA0160	A.1.B.3.3) Contributi da soggetti pubblici (extra fondo) L. 210/92	
	AA0140	A.1.B.3) Contributi da Ministero della Salute e da altri soggetti pubblici (extra fondo)	
	AA0141	A.1.B.3.1) Contributi da Ministero della Salute (extra fondo)	
	AA0150	A.1.B.3.2) Contributi da altri soggetti pubblici (extra fondo) vincolati	
	AA0160	A.1.B.3.3) Contributi da altri soggetti pubblici (extra fondo) L. 210/92	
	AA0170	A.1.B.3.4) Contributi da altri soggetti pubblici (extra fondo) altro	
	AA0171	A.1.B.3.5) Contributi da altri soggetti pubblici (extra fondo) - in attuazione dell'art.79, comma 1 sexies lettera c), del D.L. 112/	
	AA0180	A.1.C) Contributi c/esercizio per la ricerca	
	AA0190	A.1.C.1) Contributi da Ministero della Salute per ricerca corrente	
	AA0200	A.1.C.2) Contributi da Ministero della Salute per ricerca finalizzata	
	AA0210	A.1.C.3) Contributi da Regione ed altri soggetti pubblici per ricerca	
	AA0220	A.1.C.4) Contributi da privati per ricerca	

**MODELLO DI RILEVAZIONE DEL CONTO ECONOMICO  
 AZIENDE UNITA' SANITARIE LOCALI - AZIENDE OSPEDALIERE  
 IRCCS - AZIENDE OSPEDALIERE UNIVERSITARIE**
**STRUTTURA RILEVATA**

 REGIONE  AZIENDA/ISTITUTO 
**OGGETTO DELLA RILEVAZIONE**

 ANNO  2020 

 TRIMESTRE 1  2  3  4 

 PREVENTIVO  CONSUNTIVO 
**APPROVAZIONE BILANCIO DA PARTE DEL COLLEGIO SINDACALE**

 SI 

 NO 

Cons	Codice	VOCE MODELLO CE	Totale
	AA0230	A.1.D) Contributi c/esercizio da privati	14.000,00
	AA0230	A.1.D) Contributi c/esercizio da enti privati	14.000,00
	AA0240	A.2) Rettifica contributi in c/esercizio per destinazione ad investimenti	-2.576.826,26
	AA0250	A.2.A) Rettifica contributi in c/esercizio per destinazione ad investimenti - da Regione o Prov. Aut. per quota F.S. regionale	-2.576.826,26
	AA0250	A.2.A) Rettifica contributi in conto esercizio	-2.576.826,26
	AA0260	A.2.B) Ricavi per prestazioni non sanitarie	
	AA0270	A.3) Utilizzo fondi per quote inutilizzate contributi vincolanti di esercizi precedenti	
	AA0280	A.3.A) Utilizzo fondi per quote inutilizzate contributi di esercizi precedenti da Reg o Prov. Aut. per quota F.S.R. vincolato	
	AA0271	A.3.A.A) Utilizzo fondi per quote inutilizzate contributi di esercizi precedenti da Reg o Prov. Aut. per quota F.S.R. indistinto	
	AA0290	A.3.B) Utilizzo fondi per quote inutilizzate contributi di esercizi precedenti da soggetti pubblici (extra fondo) vincolati	
	AA0300	A.3.C) Utilizzo fondi per quote inutilizzate contributi di esercizi precedenti per ricerca	
	AA0310	A.3.D) Utilizzo fondi per quote inutilizzate contributi vincolati di esercizi precedenti da privati	
	AA0320	A.4) Ricavi per prestazioni sanitarie e sociosanitarie a rilevanza sanitaria	4.614.768,83
	AA0330	A.4.A) Ricavi per prestazioni sanitarie e sociosanitarie a rilevanza sanitaria erogate a soggetti pubblici	3.463.122,39
R	AA0340	A.4.A.1) Ricavi per prestaz. sanitarie e sociosanitarie a rilevanza sanitaria erogate ad Aziende sanitarie pubbliche della Regio	2.078.353,51
R	AA0350	A.4.A.1.1) Prestazioni di ricovero	1.656.522,00
	AA0350	A.4.A.1.1) Prestazioni di ricovero ad Assistiti di ASP/ASL Regione	1.656.522,00
R	AA0360	A.4.A.1.2) Prestazioni di specialistica ambulatoriale	40.091,12
	AA0360	A.4.A.1.2) Prestazioni di specialistica ambulatoriale ad Assistiti di ASP/ASL Regione	40.091,12
R	AA0361	A.4.A.1.3) Prestazioni di Pronto Soccorso non seguite da ricovero	



**MODELLO DI RILEVAZIONE DEL CONTO ECONOMICO  
 AZIENDE UNITA' SANITARIE LOCALI - AZIENDE OSPEDALIERE  
 IRCCS - AZIENDE OSPEDALIERE UNIVERSITARIE**

STRUTTURA RILEVATA		OGGETTO DELLA RILEVAZIONE	
REGIONE	<input type="text"/>	AZIENDA/ISTITUTO	<input type="text"/>
		ANNO	2020
		TRIMESTRE	1 <input type="checkbox"/> 2 <input type="checkbox"/> 3 <input type="checkbox"/> 4 <input checked="" type="checkbox"/>
		PREVENTIVO	<input type="checkbox"/> CONSUNTIVO <input checked="" type="checkbox"/>
APPROVAZIONE BILANCIO DA PARTE DEL COLLEGIO SINDACALE			
		SI	<input type="checkbox"/>
		NO	<input checked="" type="checkbox"/>

Cons	Codice	VOCE MODELLO CE	Totale
R	AA0380	A.4.A.1.4) Prestazioni di File F	248.699,17
	AA0380	A.4.A.1.4) Prestazioni di File F - Regione	248.699,17
R	AA0390	A.4.A.1.5) Prestazioni servizi MMG, PLS, Contin. assistenziale	
R	AA0400	A.4.A.1.6) Prestazioni servizi farmaceutica convenzionata	133.041,22
	AA0400	A.4.A.1.6) Prestazioni servizi farmaceutica convenzionata - Regione	133.041,22
R	AA0410	A.4.A.1.7) Prestazioni termali	
R	AA0420	A.4.A.1.8) Prestazioni trasporto ambulanze ed elisoccorso	
R	AA0430	A.4.A.1.9) Altre prestazioni sanitarie e socio-sanitarie a rilevanza sanitaria	
	AA0421	A.4.A.1.10) Prestazioni assistenza integrativa	
	AA0422	A.4.A.1.11) Prestazioni assistenza protesica	
	AA0423	A.4.A.1.12) Prestazioni assistenza riabilitativa extraospedaliera	
	AA0424	A.4.A.1.13) Ricavi per cessione di emocomponenti e cellule staminali	
	AA0425	A.4.A.1.14) Prestazioni assistenza domiciliare integrata (ADI)	
	AA0440	A.4.A.2) Ricavi per prestaz. sanitarie e sociosanitarie a rilevanza sanitaria erogate ad altri soggetti pubblici	
	AA0450	A.4.A.3) Ricavi per prestaz. sanitarie e sociosanitarie a rilevanza sanitaria erogate a soggetti pubblici Extraregione	1.384.768,88
S	AA0460	A.4.A.3.1) Prestazioni di ricovero	829.231,06
	AA0460	A.4.A.3.1) Prestazioni di ricovero - Extraregione	829.231,06
S	AA0470	A.4.A.3.2) Prestazioni ambulatoriali	5.696,70
	AA0470	A.4.A.3.2) Prestazioni di specialistica ambulatoriale - Extraregione	5.696,70
SS	AA0471	A.4.A.3.3) Prestazioni pronto soccorso non seguite da ricovero	

**MINISTERO DELLA SALUTE**

Direzione Generale della Programmazione sanitaria, dei livelli di assistenza e dei principi etici di sistema.  
 Direzione Generale del Sistema Informativo.

**CE**

**MODELLO DI RILEVAZIONE DEL CONTO ECONOMICO  
 AZIENDE UNITA' SANITARIE LOCALI - AZIENDE OSPEDALIERE  
 IRCCS - AZIENDE OSPEDALIERE UNIVERSITARIE**

<b>STRUTTURA RILEVATA</b>		<b>OGGETTO DELLA RILEVAZIONE</b>	
REGIONE	<input type="text"/>	AZIENDA/ISTITUTO	<input type="text"/>
		ANNO	<input type="text" value="2020"/>
		TRIMESTRE	1 <input type="checkbox"/> 2 <input type="checkbox"/> 3 <input type="checkbox"/> 4 <input checked="" type="checkbox"/>
		PREVENTIVO	<input type="checkbox"/> CONSUNTIVO <input checked="" type="checkbox"/>
<b>APPROVAZIONE BILANCIO DA PARTE DEL COLLEGIO SINDACALE</b>			
SI <input type="checkbox"/>		NO <input checked="" type="checkbox"/>	

Cons	Codice	VOCE MODELLO CE	Totale
S	AA0480	A.4.A.3.4) Prestazioni di psichiatria non soggetta a compensazione (resid. e semiresid.)	
S	AA0490	A.4.A.3.5) Prestazione di File F	151.508,74
	AA0490	A.4.A.3.5) Prestazioni di File F - Extraregione	151.508,74
S	AA0500	A.4.A.3.6) Prestazioni servizi MMG, PLS, Contin. assistenziale Extraregione	91.351,37
	AA0500	A.4.A.3.6) Prestazioni servizi MMG, PLS, Contin. Assistenziale - Extraregione	91.351,37
S	AA0510	A.4.A.3.7) Prestazioni servizi farmaceutica convenzionata Extraregione	157.756,57
	AA0510	A.4.A.3.7) Prestazioni servizi farmaceutica convenzionata - Extraregione	157.756,57
S	AA0520	A.4.A.3.8) Prestazioni termali Extraregione	62.239,04
	AA0520	A.4.A.3.8) Prestazioni termali - Extraregione	62.239,04
S	AA0530	A.4.A.3.9) Prestazioni trasporto ambulanze ed elisoccorso Extraregione	
S	AA0541	A.4.A.3.10) Prestazione assistenza integrativa da pubblico (Extraregione)	
S	AA0542	A.4.A.3.11) Prestazione assistenza protesica da pubblico (Extraregione)	
SS	AA0550	A.4.A.3.12) Ricavi per cessione di emocomponenti e cellule staminali Extraregione	
SS	AA0580	A.4.A.3.12.A) Prestazioni di assistenza riabilitativa non soggette a compensazione Extraregione	
SS	AA0590	A.4.A.3.12.B) Altre prestazioni sanitarie e socio-sanitarie a rilevanza sanitaria non soggette a compensazione Extraregione	
	AA0560	A.4.A.3.13) Ricavi GSA per differenziale saldo mobilità interregionale	
	AA0561	A.4.A.3.14) Altre prestazioni sanitarie e sociosanitarie a rilevanza sanitaria erogate a soggetti pubblici Extraregione	
	AA0570	A.4.A.3.15) Altre prestazioni sanitarie e sociosanitarie a rilevanza sanitaria non soggette a compensazione Extraregione	
	AA0580	A.4.A.3.15.A) Prestazioni di assistenza riabilitativa non soggette a compensazione Extraregione	
	AA0590	A.4.A.3.15.B) Altre prestazioni sanitarie e socio-sanitarie a rilevanza sanitaria non soggette a compensazione Extraregione	



**MODELLO DI RILEVAZIONE DEL CONTO ECONOMICO  
 AZIENDE UNITA' SANITARIE LOCALI - AZIENDE OSPEDALIERE  
 IRCCS - AZIENDE OSPEDALIERE UNIVERSITARIE**
**STRUTTURA RILEVATA**

 REGIONE  AZIENDA/ISTITUTO 
**OGGETTO DELLA RILEVAZIONE**

 ANNO 

 TRIMESTRE 1  2  3  4 

 PREVENTIVO  CONSUNTIVO 
**APPROVAZIONE BILANCIO DA PARTE DEL COLLEGIO SINDACALE**

 SI 

 NO 

Cons	Codice	VOCE MODELLO CE	Totale
	AA0600	A.4.A.3.16) Altre prestazioni sanitarie a rilevanza sanitaria - Mobilita attiva Internazionale	86.985,40
	AA0600	A.4.A.3.16) Altre prestazioni sanitarie - Mobilità attiva Internazionale	86.985,40
	AA0601	A.4.A.3.17) Altre prestazioni sanitarie a rilevanza sanitaria - Mobilita attiva Internazionale rilevata dalle AO, AOU,IRCS	
	AA0602	A.4.A.3.18) Altre prestazioni sanitarie e sociosanitarie a rilevanza sanitaria ad Aziende sanitarie e casse mutua estera - fat.dir.	
S	AA0610	A.4.B) Ricavi per pres. san. e socios. a rilevanza san. erogate da privati v/residenti Extraregione in comp. mobilità attiva	
S	AA0620	A.4.B.1) Prestazioni di ricovero da priv. Extraregione in compensazione (mobilità attiva)	
S	AA0630	A.4.B.2) Prestazioni ambulatoriali da priv. Extraregione in compensazione (mobilità attiva)	
S	AA0631	A.4.B.3) Prestazioni di Pronto soccorso non seguite da ricovero da priv. Extraregione in compensazione (mobilità attiva)	
S	AA0640	A.4.B.4) Prestazioni di File F da priv. Extraregione in compensazione (mobilità attiva)	
	AA0650	A.4.B.5) Altre prestazioni sanitarie e sociosanitarie a rilevanza sanitaria erogate da privati v/residenti Extraregione in compen	
	AA0660	A.4.C) Ricavi per prestazioni sanitarie e sociosanitarie a rilevanza sanitaria erogate a privati	263.509,18
	AA0660	A.4.C) Ricavi per prestazioni sanitarie erogate a soggetti privati	872,04
	AA0660	A.4.C) Proventi per rilascio certificazioni sanitarie	262.637,14
	AA0670	A.4.D) Ricavi per prestazioni sanitarie erogate in regime di intramoenia	888.137,26
	AA0680	A.4.D.1) Ricavi per prestazioni sanitarie intramoenia - Area ospedaliera	1.000,00
	AA0680	A.4.D.1) Ricavi per prestazioni sanitarie in regime di ricovero in intramoenia - (ALPI)	1.000,00
	AA0690	A.4.D.2) Ricavi per prestazioni sanitarie intramoenia - Area specialistica	703.261,84
	AA0690	A.4.D.2) Ricavi per prestazioni sanitarie specialistiche ambulatoriali in intramoenia - (ALPI) - presso spazi	703.261,84
	AA0700	A.4.D.3) Ricavi per prestazioni sanitarie intramoenia - Area sanità pubblica	
	AA0710	A.4.D.4) Ricavi per prestazioni sanitarie intramoenia - Consulenze (ex art. 55 c.1 lett. c), d) ed ex art. 57-58)	



**MODELLO DI RILEVAZIONE DEL CONTO ECONOMICO  
 AZIENDE UNITA' SANITARIE LOCALI - AZIENDE OSPEDALIERE  
 IRCCS - AZIENDE OSPEDALIERE UNIVERSITARIE**

STRUTTURA RILEVATA		OGGETTO DELLA RILEVAZIONE	
REGIONE	<input type="text"/>	AZIENDA/ISTITUTO	<input type="text"/>
		ANNO	<input type="text" value="2020"/>
		TRIMESTRE	1 <input type="checkbox"/> 2 <input type="checkbox"/> 3 <input type="checkbox"/> 4 <input checked="" type="checkbox"/>
		PREVENTIVO	<input type="checkbox"/> CONSUNTIVO <input checked="" type="checkbox"/>
APPROVAZIONE BILANCIO DA PARTE DEL COLLEGIO SINDACALE			
		SI	<input type="checkbox"/>
		NO	<input checked="" type="checkbox"/>

Cons	Codice	VOCE MODELLO CE	Totale
R	AA0720	A.4.D.5) Ricavi per prestazioni san. intramoenia - Consulenze (ex art. 55 c.1 lett. c), d) ed ex art. 57-58) (Az. San. Pub.Reg.)	183.875,42
	AA0720	A.4.D.5) Ricavi per prestazioni sanitarie intramoenia - Consulenze vs. Asp/Asl - Ao, Irccs e Policlinici dell	183.875,42
	AA0730	A.4.D.6) Ricavi per prestazioni sanitarie intramoenia - Altro	
R	AA0740	A.4.D.7) Ricavi per prestazioni sanitarie intramoenia - Altro (Aziende sanitarie pubbliche della Regione)	
	AA0750	A.5) Concorsi, recuperi e rimborsi	614.364,94
	AA0760	A.5.A) Rimborsi assicurativi	166.740,00
	AA0760	A.5.A) Rimborsi assicurativi	166.740,00
	AA0770	A.5.B) Concorsi, recuperi e rimborsi da Regione	
	AA0780	A.5.B.1) Rimborso degli oneri stipendiali del personale dell'azienda in posizione di comando presso la Regione	
	AA0790	A.5.B.2) Altri concorsi, recuperi e rimborsi da parte della Regione	
R	AA0800	A.5.C) Concorsi, recuperi e rimborsi da Aziende sanitarie pubbliche della Regione	
R	AA0810	A.5.C.1) Rimborso degli oneri stipendiali del personale dipendente dell'az. in posizione di comando presso Az. San. Pub. Reg.)	
R	AA0820	A.5.C.2) Rimborsi per acquisto beni da parte di Aziende sanitarie pubbliche della Regione	
R	AA0830	A.5.C.3) Altri concorsi, recuperi e rimborsi da parte di Aziende sanitarie pubbliche della Regione	
	AA0831	A.5.C.4) Altri concorsi, recuperi e rimborsi da parte della Regione -GSA	
	AA0840	A.5.D) Concorsi, recuperi e rimborsi da altri soggetti pubblici	174.245,22
	AA0850	A.5.D.1) Rimborso degli oneri stipendiali del personale dipendente dell'azienda in posizione di comando presso altri soggetti pub	
	AA0860	A.5.D.2) Rimborsi per acquisto beni da parte di altri soggetti pubblici	44.997,63
	AA0860	A.5.D.2) Rimborsi per acquisto beni v/altri Enti Pubblici	44.997,63
	AA0870	A.5.D.3) Altri concorsi, recuperi e rimborsi da parte di altri soggetti pubblici	129.247,59

**MODELLO DI RILEVAZIONE DEL CONTO ECONOMICO  
 AZIENDE UNITA' SANITARIE LOCALI - AZIENDE OSPEDALIERE  
 IRCCS - AZIENDE OSPEDALIERE UNIVERSITARIE**

STRUTTURA RILEVATA		OGGETTO DELLA RILEVAZIONE	
REGIONE	<input type="text"/>	AZIENDA/ISTITUTO	<input type="text"/>
		ANNO	2020
		TRIMESTRE	1 <input type="checkbox"/> 2 <input type="checkbox"/> 3 <input type="checkbox"/> 4 <input checked="" type="checkbox"/>
		PREVENTIVO	<input type="checkbox"/> CONSUNTIVO <input checked="" type="checkbox"/>
APPROVAZIONE BILANCIO DA PARTE DEL COLLEGIO SINDACALE			
		SI	<input type="checkbox"/>
		NO	<input checked="" type="checkbox"/>

Cons	Codice	VOCE MODELLO CE	Totale
	AA0870	A.5.D.3) Altri concorsi, recuperi e rimborsi per attività tipiche v/Altri Enti Pubblici	129.247,59
	AA0880	A.5.E) Concorsi, recuperi e rimborsi da privati	273.379,72
	AA0890	A.5.E.1) Rimborso da aziende farmaceutiche per Pay back	
	AA0900	A.5.E.1.1) Pay-back per il superamento del tetto della spesa farmaceutica territoriale	
	AA0910	A.5.E.1.2) Pay-back per superamento del tetto della spesa farmaceutica ospedaliera	
	AA0920	A.5.E.1.3) Ulteriore Pay-back	
	AA0921	A.5.E.2) Rimborso per Pay back sui dispositivi medici	
	AA0930	A.5.E.3 Altri concorsi, recuperi e rimborsi da privati	273.379,72
	AA0930	A.5.E.3 Altri rimborsi da dipendenti	124.159,88
	AA0930	A.5.E.3 Altri concorsi, recuperi e rimborsi v/privati	149.219,84
	AA0940	A.6) Compartecipazione alla spesa per prestazioni sanitarie (Ticket)	875.498,20
	AA0950	A.6.A) Compartecipazione alla spesa per prestazioni sanitarie - Ticket sulle prestazioni di specialistica ambulatoriale	875.498,20
	AA0950	A.6.A) Compartecipazione alla spesa per prestazioni sanitarie - Ticket sulle prestazioni sanitarie	875.498,20
	AA0960	A.6.B) Compartecipazione alla spesa per prestazioni sanitarie - Ticket sul pronto soccorso	
	AA0970	A.6.C) Compartecipazione alla spesa per prestazioni sanitarie (Ticket) - Altro	
	AA0980	A.7) Quota contributi c/capitale imputata all'esercizio	3.977.290,81
	AA0990	A.7.A) Quota imputata all'esercizio dei finanziamenti per investimenti dallo Stato	
	AA1000	A.7.B) Quota imputata all'esercizio dei finanziamenti per investimenti da Regione	3.977.290,81
	AA1000	A.7.B) Quota imputata all'esercizio dei finanziamenti per investimenti	3.727.590,38
	AA1000	A.7.B) Costi capitalizzati da utilizzo finanziamenti per investimenti dallo Stato	249.700,43

**MODELLO DI RILEVAZIONE DEL CONTO ECONOMICO  
 AZIENDE UNITA' SANITARIE LOCALI - AZIENDE OSPEDALIERE  
 IRCCS - AZIENDE OSPEDALIERE UNIVERSITARIE**

<b>STRUTTURA RILEVATA</b>		<b>OGGETTO DELLA RILEVAZIONE</b>	
REGIONE	<input type="text"/>	AZIENDA/ISTITUTO	<input type="text"/>
		ANNO	<input type="text" value="2020"/>
		TRIMESTRE	1 <input type="checkbox"/> 2 <input type="checkbox"/> 3 <input type="checkbox"/> 4 <input checked="" type="checkbox"/>
		PREVENTIVO	<input type="checkbox"/> CONSUNTIVO <input checked="" type="checkbox"/>
<b>APPROVAZIONE BILANCIO DA PARTE DEL COLLEGIO SINDACALE</b>			
SI <input type="checkbox"/>		NO <input checked="" type="checkbox"/>	

Cons	Codice	VOCE MODELLO CE	Totale
	AA1010	A.7.C) Quota imputata all'esercizio dei finanziamenti per beni di prima dotazione	
	AA1020	A.7.D) Quota imputata all'esercizio dei contributi in c/ esercizio FSR destinati ad investimenti	
	AA1030	A.7.E) Quota imputata all'esercizio degli altri contributi in c/ esercizio destinati ad investimenti	
	AA1040	A.7.F) Quota imputata all'esercizio di altre poste del patrimonio netto	
	AA1050	A.8) Incrementi delle immobilizzazioni per lavori interni	
	AA1060	A.9) Altri ricavi e proventi	95.106,07
	AA1070	A.9.A) Ricavi per prestazioni non sanitarie	3.592,60
	AA1070	A.9.A) Ricavi per pareri comitato etico su proposte di sperimentazioni cliniche e farmacologiche	3.592,60
	AA1080	A.9.B) Fitti attivi ed altri proventi da attività immobiliari	20.396,13
	AA1080	A.9.B) Fitti attivi	20.396,13
	AA1090	A.9.C) Altri proventi diversi	71.117,34
	AA1090	A.9.C) Altri proventi non sanitari	59.353,34
	AA1090	A.9.C) Proventi per corsi di formazione	11.764,00
	<u>AZ9999</u>	<u>Totale Valore della Produzione (A)</u>	350.322.523,23
	B	B) Costi della produzione	-357.448.396,61
	BA0010	B.1) Acquisti di beni	-51.916.977,79
	BA0020	B.1.A) Acquisti di beni sanitari	-51.175.966,13
	BA0030	B.1.A.1) Prodotti farmaceutici ed emoderivati	-24.261.364,20
	BA0040	B.1.A.1.1) Medicinali con AIC, ad eccezione di vaccini ed emoderivati di produzione regionale	-24.158.333,82
	BA0040	B.1.A.1.1) Prodotti farmaceutici	-24.108.124,44



**MODELLO DI RILEVAZIONE DEL CONTO ECONOMICO  
 AZIENDE UNITA' SANITARIE LOCALI - AZIENDE OSPEDALIERE  
 IRCCS - AZIENDE OSPEDALIERE UNIVERSITARIE**

STRUTTURA RILEVATA		OGGETTO DELLA RILEVAZIONE	
REGIONE	<input type="text"/>	AZIENDA/ISTITUTO	<input type="text"/>
		ANNO	<input type="text" value="2020"/>
		TRIMESTRE	1 <input type="checkbox"/> 2 <input type="checkbox"/> 3 <input type="checkbox"/> 4 <input checked="" type="checkbox"/>
		PREVENTIVO	<input type="checkbox"/> CONSUNTIVO <input checked="" type="checkbox"/>
APPROVAZIONE BILANCIO DA PARTE DEL COLLEGIO SINDACALE			
		SI	<input type="checkbox"/>
		NO	<input checked="" type="checkbox"/>

Cons	Codice	VOCE MODELLO CE	Totale
	BA0040	B.1.A.1.1) Gas medicali	-47.898,27
	BA0040	B.1.A.1.1) Ossigeno	-2.311,11
	BA0050	B.1.A.1.2) Medicinali senza AIC	-103.030,38
	BA0050	B.1.A.1.2) PRODOTTI FARMACEUTICI SENZA AIC	-103.030,38
	BA0051	B.1.A.1.3) Ossigeno e altri gas medicali	
	BA0060	B.1.A.1.4) Emoderivati di produzione regionale	
	BA0061	B.1.A.1.4.1) Emoderivati di produzione regionale da pubblico (Aziende sanitarie pubbliche della Regione) - Mobilità interregionale	
	BA0062	B.1.A.1.4.2) Emoderivati di produzione regionale da pubblico (Aziende sanitarie pubbliche della Regione) - Mobilità extraregionale	
	BA0063	B.1.A.1.4.3) Emoderivati di produzione regionale da altri soggetti	
	BA0070	B.1.A.2) Sangue ed emocomponenti	-1.258.916,96
R	BA0080	B.1.A.2.1) da pubblico (Aziende sanitarie pubbliche della Regione) e Mobilità intraregionale	-884.333,10
	BA0080	B.1.A.2.1) Sangue ed emocomponenti da pubblico (Aziende sanitarie pubbliche della Regione) - Mobilità intraregionali	-884.333,10
S	BA0090	B.1.A.2.2) da pubblico (Aziende sanitarie pubbliche extra Regione) e Mobilità extraregionale	
	BA0100	B.1.A.2.3) da altri soggetti	-374.583,86
	BA0100	B.1.A.2.3) Emoderivati	-374.583,86
	BA0210	B.1.A.3) Dispositivi medici	-10.309.686,75
	BA0220	B.1.A.3.1) Dispositivi medici	-8.155.875,55
	BA0220	B.1.A.3.1) Materiali per emodialisi	-1.632.094,75
	BA0220	B.1.A.3.1) Mezzi di contrasto	-15.305,52
	BA0220	B.1.A.3.1) Altri Materiali diagnostici, lastre RX, carta per ECG, ECG, etc.	-39.233,30

**MODELLO DI RILEVAZIONE DEL CONTO ECONOMICO  
 AZIENDE UNITA' SANITARIE LOCALI - AZIENDE OSPEDALIERE  
 IRCCS - AZIENDE OSPEDALIERE UNIVERSITARIE**

<b>STRUTTURA RILEVATA</b>		<b>OGGETTO DELLA RILEVAZIONE</b>	
REGIONE	_____	AZIENDA/ISTITUTO	_____
		ANNO	2020
		TRIMESTRE	1 <input type="checkbox"/> 2 <input type="checkbox"/> 3 <input type="checkbox"/> 4 <input checked="" type="checkbox"/>
		PREVENTIVO	<input type="checkbox"/> CONSUNTIVO <input checked="" type="checkbox"/>
<b>APPROVAZIONE BILANCIO DA PARTE DEL COLLEGIO SINDACALE</b>			
SI <input type="checkbox"/>		NO <input checked="" type="checkbox"/>	

Cons	Codice	VOCE MODELLO CE	Totale
	BA0220	B.1.A.3.1) Presidi chirurgici e materiali sanitari	-6.469.241,98
	BA0230	B.1.A.3.2) Dispositivi medici impiantabili attivi	-2.153.811,20
	BA0230	B.1.A.3.2) Materiali protesici	-2.153.811,20
	BA0240	B.1.A.3.3) Dispositivi medico diagnostici in vitro (IVD)	
	BA0250	B.1.A.4) Prodotti dietetici	-458.967,71
	BA0250	B.1.A.4) Prodotti dietetici	-458.967,71
	BA0260	B.1.A.5) Materiali per la profilassi (vaccini)	-1.667.296,26
	BA0260	B.1.A.5) Materiali per la profilassi (vaccini)	-1.667.296,26
	BA0270	B.1.A.6) Prodotti chimici	-3.422.380,52
	BA0270	B.1.A.6) Materiali diagnostici prodotti chimici	-3.422.380,52
	BA0280	B.1.A.7) Materiali e prodotti per uso veterinario	-28.709,73
	BA0280	B.1.A.7) Prodotti farmaceutici	-1.650,52
	BA0280	B.1.A.7) Farmaci per uso veterinario	-6.987,77
	BA0280	B.1.A.7) Altri Materiali e Prodotti per uso veterinario	-20.071,44
	BA0290	B.1.A.8) Altri beni e prodotti sanitari	-74.198,71
	BA0290	B.1.A.8) Altri beni e prodotti sanitari	-74.198,71
R	BA0300	B.1.A.9) Beni e prodotti sanitari da Aziende sanitarie pubbliche della Regione	-9.694.445,29
	BA0301	B.1.A.9.1) Prodotti farmaceutici ed emoderivati	-9.694.445,29
	BA0301	B.1.A.9.1) Beni e prodotti sanitari da Asp/Asl-AO, IRCCS, Policlinici della Regione	-9.694.445,29
	BA0303	B.1.A.9.3) Dispositivi medici	

**MODELLO DI RILEVAZIONE DEL CONTO ECONOMICO  
 AZIENDE UNITA' SANITARIE LOCALI - AZIENDE OSPEDALIERE  
 IRCCS - AZIENDE OSPEDALIERE UNIVERSITARIE**

STRUTTURA RILEVATA		OGGETTO DELLA RILEVAZIONE	
REGIONE	<input type="text"/>	AZIENDA/ISTITUTO	<input type="text"/>
		ANNO	2020
		TRIMESTRE	1 <input type="checkbox"/> 2 <input type="checkbox"/> 3 <input type="checkbox"/> 4 <input checked="" type="checkbox"/>
		PREVENTIVO	<input type="checkbox"/> CONSUNTIVO <input checked="" type="checkbox"/>
APPROVAZIONE BILANCIO DA PARTE DEL COLLEGIO SINDACALE			
		SI	<input type="checkbox"/>
		NO	<input checked="" type="checkbox"/>

Cons	Codice	VOCE MODELLO CE	Totale
	BA0304	B.1.A.9.4) Prodotti dietetici	
	BA0305	B.1.A.9.5) Materiali per la profilassi (vaccini)	
	BA0306	B.1.A.9.6) Prodotti chimici	
	BA0307	B.1.A.9.7) Materiali e prodotti per uso veterinario	
	BA0308	B.1.A.9.8) Altri beni e prodotti sanitari	
	BA0310	B.1.B) Acquisti di beni non sanitari	-741.011,66
	BA0320	B.1.B.1) Prodotti alimentari	-5.632,29
	BA0320	B.1.B.1) Prodotti alimentari	-5.632,29
	BA0330	B.1.B.2) Materiali di guardaroba, di pulizia e di convivenza in genere	-219.350,40
	BA0330	B.1.B.2) Materiali di guardaroba, di pulizia e di convivenza in genere	-219.350,40
	BA0340	B.1.B.3) Combustibili, carburanti e lubrificanti	-170.450,13
	BA0340	B.1.B.3) Combustibili, carburanti e lubrificanti	-170.450,13
	BA0350	B.1.B.4) Supporti informatici e cancelleria	-250.209,33
	BA0350	B.1.B.4) Supporti informatici e cancelleria	-250.209,33
	BA0360	B.1.B.5) Materiale per la manutenzione	-73.610,74
	BA0360	B.1.B.5) Materiale tecnico strumentale per manutenzioni e riparazioni	-62.785,19
	BA0360	B.1.B.5) Materiale per manutenzioni attrezzature sanitarie	-10.825,55
	BA0370	B.1.B.6) Altri beni non sanitari	-21.758,77
	BA0370	B.1.B.6) Altri beni non sanitari	-21.758,77
R	BA0380	B.1.B.7) Beni non sanitari da Asl-AO, IRCCS, Policlinici della Regione	



**MINISTERO DELLA SALUTE**

Direzione Generale della Programmazione sanitaria, dei livelli di assistenza e dei principi etici di sistema.  
 Direzione Generale del Sistema Informativo.

**CE**

**MODELLO DI RILEVAZIONE DEL CONTO ECONOMICO  
 AZIENDE UNITA' SANITARIE LOCALI - AZIENDE OSPEDALIERE  
 IRCCS - AZIENDE OSPEDALIERE UNIVERSITARIE**

**STRUTTURA RILEVATA**
 REGIONE  AZIENDA/ISTITUTO 
**OGGETTO DELLA RILEVAZIONE**
 ANNO  2020 

 TRIMESTRE 1  2  3  4 

 PREVENTIVO  CONSUNTIVO 
**APPROVAZIONE BILANCIO DA PARTE DEL COLLEGIO SINDACALE**
 SI 

 NO 

Cons	Codice	VOCE MODELLO CE	Totale
	BA0390	B.2) Acquisti di servizi	-197.369.919,16
	BA0400	B.2.A) Acquisti servizi sanitari	-177.465.571,53
	BA0410	B.2.A.1) Acquisti servizi sanitari per medicina di base	-21.484.840,69
	BA0420	B.2.A.1.1) - da convenzione	-21.248.770,67
	BA0430	B.2.A.1.1.A) Costi per assistenza MMG	-11.440.182,66
	BA0430	B.2.A.1.1.A) Spese per assistenza MMG da convenzione	-11.440.182,66
	BA0440	B.2.A.1.1.B) Costi per assistenza PLS	-3.307.447,06
	BA0440	B.2.A.1.1.B) Spese per assistenza PLS da convenzione	-3.307.447,06
	BA0450	B.2.A.1.1.C) Costi per assistenza Continuità assistenziale	-5.387.554,91
	BA0450	B.2.A.1.1.C) Spese per assistenza Continuità assistenziale da convenzione	-5.387.554,91
	BA0460	B.2.A.1.1.D) Altro (medicina dei servizi, psicologi, medici 118, ecc)	-1.113.586,04
	BA0460	B.2.A.1.1.D) Altro (medicina dei servizi, psicologi, ecc) da convenzione	-1.113.586,04
R	BA0470	B.2.A.1.2) - da pubblico (Aziende sanitarie pubbliche della Regione) - Mobilità intraregionale	
S	BA0480	B.2.A.1.3) - da pubblico (Aziende sanitarie pubbliche Extraregione) - Mobilità extraregionale	-236.070,02
	BA0480	B.2.A.1.3) Acquisti servizi medicina di base da pubblico (Asp/Asl-AO, IRCCS, Policlinici Extra Regione)	-236.070,02
	BA0490	B.2.A.2) Acquisti servizi sanitari per farmaceutica	-23.846.758,54
	BA0500	B.2.A.2.1) - da convenzione	-23.191.334,97
	BA0500	B.2.A.2.1) costi per assistenza farmaceutica- da convenzione	-23.191.334,97
R	BA0510	B.2.A.2.2) - da pubblico (Aziende sanitarie pubbliche della Regione)- Mobilità intraregionale	-115.546,16
	BA0510	B.2.A.2.2) ? acquisti farmaceutica da pubblico (Asp/Asl-AO, IRCCS, Policlinici della Regione)- Mobilità intraregionale	-115.546,16

**MODELLO DI RILEVAZIONE DEL CONTO ECONOMICO  
AZIENDE UNITA' SANITARIE LOCALI - AZIENDE OSPEDALIERE  
IRCCS - AZIENDE OSPEDALIERE UNIVERSITARIE**

STRUTTURA RILEVATA		OGGETTO DELLA RILEVAZIONE	
REGIONE	<input type="text"/>	AZIENDA/ISTITUTO	<input type="text"/>
		ANNO	2020
		TRIMESTRE	1 <input type="checkbox"/> 2 <input type="checkbox"/> 3 <input type="checkbox"/> 4 <input checked="" type="checkbox"/>
		PREVENTIVO	<input type="checkbox"/> CONSUNTIVO <input checked="" type="checkbox"/>
APPROVAZIONE BILANCIO DA PARTE DEL COLLEGIO SINDACALE			
		SI	<input type="checkbox"/>
		NO	<input checked="" type="checkbox"/>

Cons	Codice	VOCE MODELLO CE	Totale
S	BA0520	B.2.A.2.3) - da pubblico (Extraregione)	-539.877,41
	BA0520	B.2.A.2.3) ACQUISTI FARMACEUTICA DA PUBBLICO (ASP/ASL-AO, IRCCS, POLICLINICI EXTRA REGIONE)	-539.877,41
	BA0530	B.2.A.3) Acquisti servizi sanitari per assistenza specialistica ambulatoriale	-19.459.084,50
R	BA0540	B.2.A.3.1) - da pubblico (Aziende sanitarie pubbliche della Regione)	-2.469.351,03
	BA0540	B.2.A.3.1) Servizi sanitari per assistenza specialistica da pubblico (Asp/Asl-AO, IRCCS, Policlinici della Regi)	-2.469.351,03
	BA0541	B.2.A.3.2) Prestaz. di pronto soccorso non eseguita da ricovero da pubblico (Aziende sanitarie pubbliche della Regione)-	-98.730,07
	BA0541	B.2.A.3.2) da pubblico (Aziende sanitarie pubbliche della Regione)- Mobilità intraregionale	-98.730,07
S	BA0560	B.2.A.3.3) - da pubblico (Extraregione)	-3.121.001,42
	BA0560	B.2.A.3.3) Servizi sanitari per assistenza specialistica da pubblico (extra Regione)	-3.121.001,42
	BA0570	B.2.A.3.4) - da privato - Medici SUMAI	-4.940.999,42
	BA0570	B.2.A.3.4) Servizi sanitari per assistenza specialistica da privato - Medici SUMAI	-4.940.999,42
	BA0580	B.2.A.3.5) - da privato	-8.829.002,56
	BA0590	B.2.A.3.5.A) Servizi sanitari per assistenza specialistica da IRCCS privati e Policlinici privati	
	BA0600	B.2.A.3.5.B) Servizi sanitari per assistenza specialistica da Ospedali Classificati privati	
	BA0610	B.2.A.3.5.C) Servizi sanitari per assistenza specialistica da Case di Cura private	
	BA0620	B.2.A.3.5.D) Servizi sanitari per assistenza specialistica da altri privati	-8.829.002,56
	BA0620	B.2.A.3.5.D) Servizi sanitari per assistenza specialistica da altro privato	-3.713.487,17
	BA0620	B.2.A.3.5.D) Prestazioni specialistiche di laboratorio esterne	-2.118.450,39
	BA0620	B.2.A.3.5.D) Prestazioni specialistiche di diagnostiche esterne	-1.883.230,41
	BA0620	B.2.A.3.5.D) Prestazioni specialistiche di fisiochinesiterapia esterne	-1.113.834,59



**MINISTERO DELLA SALUTE**

Direzione Generale della Programmazione sanitaria, dei livelli di assistenza e dei principi etici di sistema.  
 Direzione Generale del Sistema Informativo.

**CE**

**MODELLO DI RILEVAZIONE DEL CONTO ECONOMICO  
 AZIENDE UNITA' SANITARIE LOCALI - AZIENDE OSPEDALIERE  
 IRCCS - AZIENDE OSPEDALIERE UNIVERSITARIE**

STRUTTURA RILEVATA		OGGETTO DELLA RILEVAZIONE	
REGIONE	<input type="text"/>	AZIENDA/ISTITUTO	<input type="text"/>
		ANNO	<input type="text" value="2020"/>
		TRIMESTRE	1 <input type="checkbox"/> 2 <input type="checkbox"/> 3 <input type="checkbox"/> 4 <input checked="" type="checkbox"/>
		PREVENTIVO	<input type="checkbox"/> CONSUNTIVO <input checked="" type="checkbox"/>
APPROVAZIONE BILANCIO DA PARTE DEL COLLEGIO SINDACALE			
		SI	<input type="checkbox"/>
		NO	<input checked="" type="checkbox"/>

Cons	Codice	VOCE MODELLO CE	Totale
	BA0630	B.2.A.3.6) - da privato per cittadini non residenti - Extraregione (mobilità attiva in compensazione)	
	BA0640	B.2.A.4) Acquisti servizi sanitari per assistenza riabilitativa	-10.838.742,23
R	BA0650	B.2.A.4.1) - da pubblico (Aziende sanitarie pubbliche della Regione)	
	BA0660	B.2.A.4.2) - da pubblico (altri soggetti pubbl. della Regione)	
SS	BA0670	B.2.A.4.3) - da pubblico (Extraregione) non soggetti a compensazione	-1.225.400,61
	BA0670	B.2.A.4.3) Servizi sanitari per assistenza riabilitativa da pubblico (extra Regione) non soggetta a compensazio	-1.225.400,61
	BA0680	B.2.A.4.4) - da privato (intra-regionale)	-9.613.341,62
	BA0680	B.2.A.4.4) Servizi sanitari per assistenza specialistica da privati	-9.613.341,62
	BA0690	B.2.A.4.5) - da privato (extraregionale)	
	BA0700	B.2.A.5) Acquisti servizi sanitari per assistenza integrativa	-3.279.981,19
R	BA0710	B.2.A.5.1) - da pubblico (Aziende sanitarie pubbliche della Regione)	
	BA0720	B.2.A.5.2) - da pubblico (altri soggetti pubbl. della Regione)	
S	BA0730	B.2.A.5.3) - da pubblico (Extraregione)	-7.065,82
	BA0730	B.2.A.5.3) - assistenza integrativa da pubblico (altri soggetti pubbl. della Regione)	-168,16
	BA0730	B.2.A.5.3) - assistenza integrativa da pubblico (extra Regione)	-6.897,66
	BA0740	B.2.A.5.4) - da privato	-3.272.915,37
	BA0740	B.2.A.5.4) - assistenza integrativa da privato	-597.575,58
	BA0740	B.2.A.5.4) ASSISTENZA INTEGRATIVA FARMACIE CONVENZ	-1.668.706,07
	BA0740	B.2.A.5.4) assistenza protesica per fornitura pannoloni	-977.579,96
	BA0740	B.2.A.5.4) assistenza integrativa territoriale ai malati e disturbati mentali	-7.291,71



**MODELLO DI RILEVAZIONE DEL CONTO ECONOMICO  
 AZIENDE UNITA' SANITARIE LOCALI - AZIENDE OSPEDALIERE  
 IRCCS - AZIENDE OSPEDALIERE UNIVERSITARIE**

<b>STRUTTURA RILEVATA</b>		<b>OGGETTO DELLA RILEVAZIONE</b>	
REGIONE	<input type="text"/>	AZIENDA/ISTITUTO	<input type="text"/>
		ANNO	<input type="text" value="2020"/>
		TRIMESTRE	1 <input type="checkbox"/> 2 <input type="checkbox"/> 3 <input type="checkbox"/> 4 <input checked="" type="checkbox"/>
		PREVENTIVO	<input type="checkbox"/> CONSUNTIVO <input checked="" type="checkbox"/>
<b>APPROVAZIONE BILANCIO DA PARTE DEL COLLEGIO SINDACALE</b>			
		SI	<input type="checkbox"/> NO <input checked="" type="checkbox"/>

Cons	Codice	VOCE MODELLO CE	Totale
	BA0740	B.2.A.5.4) assistenza integrativa territoriale ai disabili ed anziani non autosuf.	-21.762,05
	BA0750	B.2.A.6) Acquisti servizi sanitari per assistenza protesica	-3.383.636,71
R	BA0760	B.2.A.6.1) - da pubblico (Aziende sanitarie pubbliche della Regione)	
	BA0770	B.2.A.6.2) - da pubblico (altri soggetti pubbl. della Regione)	-1.593,81
	BA0770	B.2.A.6.2) - assistenza protesica da pubblico (altri soggetti pubbl. della Regione)	-1.593,81
S	BA0780	B.2.A.6.3) - da pubblico (Extraregione)	
	BA0790	B.2.A.6.4) - da privato	-3.382.042,90
	BA0790	B.2.A.6.4) - assistenza protesica da privato	-3.382.042,90
	BA0800	B.2.A.7) Acquisti servizi sanitari per assistenza ospedaliera	-67.625.680,13
R	BA0810	B.2.A.7.1) - da pubblico (Aziende sanitarie pubbliche della Regione)	-16.161.709,57
	BA0810	B.2.A.7.1) Servizi sanitari per assistenza ospedaliera da pubblico (Asp/Asl-AO, IRCCS, Policlinici della Region	-16.161.709,57
	BA0820	B.2.A.7.2) - da pubblico (altri soggetti pubbl. della Regione)	
S	BA0830	B.2.A.7.3) - da pubblico (Extraregione)	-18.370.742,24
	BA0830	B.2.A.7.3) Servizi sanitari per assistenza ospedaliera- da pubblico Extra Regione	-18.370.742,24
	BA0840	B.2.A.7.4) - da privato	-33.093.228,32
	BA0850	B.2.A.7.4.A) Servizi sanitari per assistenza ospedaliera da IRCCS privati e Policlinici privati	
	BA0860	B.2.A.7.4.B) Servizi sanitari per assistenza ospedaliera da Ospedali Classificati privati	
	BA0870	B.2.A.7.4.C) Servizi sanitari per assistenza ospedaliera da Case di Cura private	-33.093.228,32
	BA0870	B.2.A.7.4.C) Servizi sanitari per assistenza ospedaliera da Case di Cura Private	-33.093.228,32
	BA0880	B.2.A.7.4.D) Servizi sanitari per assistenza ospedaliera da altri privati	

**MINISTERO DELLA SALUTE**

Direzione Generale della Programmazione sanitaria, dei livelli di assistenza e dei principi etici di sistema.  
 Direzione Generale del Sistema Informativo.

**CE**

**MODELLO DI RILEVAZIONE DEL CONTO ECONOMICO  
 AZIENDE UNITA' SANITARIE LOCALI - AZIENDE OSPEDALIERE  
 IRCCS - AZIENDE OSPEDALIERE UNIVERSITARIE**

STRUTTURA RILEVATA		OGGETTO DELLA RILEVAZIONE	
REGIONE	<input type="text"/>	AZIENDA/ISTITUTO	<input type="text"/>
		ANNO	2020
		TRIMESTRE	1 <input type="checkbox"/> 2 <input type="checkbox"/> 3 <input type="checkbox"/> 4 <input checked="" type="checkbox"/>
		PREVENTIVO	<input type="checkbox"/> CONSUNTIVO <input checked="" type="checkbox"/>
APPROVAZIONE BILANCIO DA PARTE DEL COLLEGIO SINDACALE			
		SI	<input type="checkbox"/>
		NO	<input checked="" type="checkbox"/>

Cons	Codice	VOCE MODELLO CE	Totale
	BA0890	B.2.A.7.5) - da privato per cittadini non residenti - Extraregione (mobilità attiva in compensazione)	
	BA0900	B.2.A.8) Acquisto prestazioni di psichiatria residenziale e semiresidenziale	-3.313.111,53
R	BA0910	B.2.A.8.1) - da pubblico (Aziende sanitarie pubbliche della Regione)	
	BA0920	B.2.A.8.2) - da pubblico (altri soggetti pubbl. della Regione)	
SS	BA0930	B.2.A.8.3) - da pubblico (Extraregione) - non soggette a compensazione	
	BA0940	B.2.A.8.4) - da privato (intra-regionale)	-3.313.111,53
	BA0940	B.2.A.8.4) Acquisto prestazioni di psichiatria residenziale e semiresidenziale da privato -- CTA	-3.313.111,53
	BA0950	B.2.A.8.5) - da privato (extraregionale)	
	BA0960	B.2.A.9) Acquisto prestazioni di distribuzione farmaci File F	-5.014.052,92
R	BA0970	B.2.A.9.1) - da pubblico (Aziende sanitarie pubbliche della Regione) - Mobilità intra-regionale	-2.161.999,84
	BA0970	B.2.A.9.1) Acquisto prestazioni di distribuzione farmaci e File F da pubblico (Asp/Asi-AO, IRCCS, Policlinici d	-2.161.999,84
	BA0980	B.2.A.9.2) - da pubblico (altri soggetti pubbl. della Regione)	
S	BA0990	B.2.A.9.3) - da pubblico (Extraregione)	-1.723.588,96
	BA0990	B.2.A.9.3) Acquisto prestazioni di distribuzione farmaci e File F da pubblico (extra Regione)	-1.723.588,96
	BA1000	B.2.A.9.4) - da privato (intra-regionale)	-1.128.464,12
	BA1000	B.2.A.9.4) Costi per servizio di distribuzione farmaci PHT (DPC) reso da farmacisti e grossisti	-1.128.464,12
	BA1010	B.2.A.9.5) - da privato (extraregionale)	
	BA1020	B.2.A.9.6) - da privato per cittadini non residenti - Extraregione (mobilità attiva in compensazione)	
	BA1030	B.2.A.10) Acquisto prestazioni termali in convenzione	-65.495,79
R	BA1040	B.2.A.10.1) - da pubblico (Aziende sanitarie pubbliche della Regione) - Mobilità intra-regionale	



**MODELLO DI RILEVAZIONE DEL CONTO ECONOMICO  
AZIENDE UNITA' SANITARIE LOCALI - AZIENDE OSPEDALIERE  
IRCCS - AZIENDE OSPEDALIERE UNIVERSITARIE**

**STRUTTURA RILEVATA**REGIONE  AZIENDA/ISTITUTO **OGGETTO DELLA RILEVAZIONE**ANNO TRIMESTRE 1  2  3  4 PREVENTIVO  CONSUNTIVO **APPROVAZIONE BILANCIO DA PARTE DEL COLLEGIO SINDACALE**SI NO 

Cons	Codice	VOCE MODELLO CE	Totale
	BA1050	B.2.A.10.2) - da pubblico (altri soggetti pubbl. della Regione)	
S	BA1060	B.2.A.10.3) - da pubblico (Extraregione)	-65.495,79
	BA1060	B.2.A.10.3) Acquisto prestazioni termali in convenzione da pubblico (extra Regione)	-65.495,79
	BA1070	B.2.A.10.4) - da privato	
	BA1080	B.2.A.10.5) - da privato per cittadini non residenti - Extraregione (mobilità attiva in compensazione)	
	BA1090	B.2.A.11) Acquisto prestazioni di trasporto sanitario	-536.895,51
R	BA1100	B.2.A.11.1) - da pubblico (Aziende sanitarie pubbliche della Regione) - Mobilità intraregionale	
	BA1110	B.2.A.11.2) - da pubblico (altri soggetti pubbl. della Regione)	
S	BA1120	B.2.A.11.3) - da pubblico (Extraregione)	-130.790,30
	BA1120	B.2.A.11.3) Acquisto prestazioni trasporto sanitari da pubblico (extra Regione)	-130.790,30
	BA1130	B.2.A.11.4) - da privato	-406.105,21
	BA1130	B.2.A.11.4) Acquisto prestazioni trasporto sanitari da privato	-406.105,21
	BA1140	B.2.A.12) Acquisto prestazioni Socio-Sanitarie a rilevanza sanitaria	-15.493.376,37
R	BA1150	B.2.A.12.1) - da pubblico (Aziende sanitarie pubbliche della Regione) - Mobilità intraregionale	
	BA1160	B.2.A.12.2) - da pubblico (altri soggetti pubblici della Regione)	-69.625,79
	BA1160	B.2.A.12.2) Assistenza tossicodipendenti e alcolisti da pubblico (altri soggetti pubbl.)	-4.369,01
	BA1160	B.2.A.12.2) Altre prestazioni socio sanitarie a rilevanza sanitaria da pubblico (altri soggetti pubbl.)	-65.256,78
SS	BA1170	B.2.A.12.3) - da pubblico (Extraregione) non soggette a compensazione	-186.344,44
	BA1170	B.2.A.12.3) Assistenza tossicodipendenti e alcolisti da pubblico (extra Regione) non soggetto a compensazione	-184.154,94
	BA1170	B.2.A.12.3) Assistenza Domiciliare Integrata da pubblico (extra Regione) non soggetto a compensazione	-2.189,50



**MODELLO DI RILEVAZIONE DEL CONTO ECONOMICO  
 AZIENDE UNITA' SANITARIE LOCALI - AZIENDE OSPEDALIERE  
 IRCCS - AZIENDE OSPEDALIERE UNIVERSITARIE**

STRUTTURA RILEVATA		OGGETTO DELLA RILEVAZIONE	
REGIONE	_____	AZIENDA/ISTITUTO	_____
		ANNO	2020
		TRIMESTRE	1 <input type="checkbox"/> 2 <input type="checkbox"/> 3 <input type="checkbox"/> 4 <input checked="" type="checkbox"/>
		PREVENTIVO	<input type="checkbox"/> CONSUNTIVO <input checked="" type="checkbox"/>
APPROVAZIONE BILANCIO DA PARTE DEL COLLEGIO SINDACALE			
		SI	<input type="checkbox"/>
		NO	<input checked="" type="checkbox"/>

Cons	Codice	VOCE MODELLO CE	Totale
	BA1180	B.2.A.12.4) - da privato (intra-regionale)	-15.237.406,14
	BA1180	B.2.A.12.4) Assistenza geriatrica RSA - da privato (intra-regionale e extra-regionale)	-14.563.730,30
	BA1180	B.2.A.12.4) Assistenza tossicodipendenti e alcolisti da privato (intra-regionale e extra-regionale)	-673.675,84
	BA1190	B.2.A.12.5) - da privato (extra-regionale)	
	BA1200	B.2.A.13) Compartecipazione al personale per att. libero-prof. (intra-moenia)	-812.405,63
	BA1210	B.2.A.13.1) Compartecipazione al personale per att. libero professionale intra-moenia - Area ospedaliera	
	BA1220	B.2.A.13.2) Compartecipazione al personale per att. libero professionale intra-moenia- Area specialistica	-559.583,31
	BA1220	B.2.A.13.2) Compartecipazione al personale per A.L.P.I. in regime ambulatoriale e in spazi interni	-559.583,31
	BA1230	B.2.A.13.3) Compartecipazione al personale per att. libero professionale intra-moenia - Area sanità pubblica	
	BA1240	B.2.A.13.4) Compar. al personale per att. libero prof. intra-moenia - Consulenze (ex art. 55 c.1 lett. c), d) ed ex Art. 57-58)	-37.675,74
	BA1240	B.2.A.13.4) Quota perequativa per att. libero-prof (intra-moenia)	-37.675,74
R	BA1250	B.2.A.13.5) Comp. al pers. per att. libero prof. intr. - Consulenze (ex art. 55 c.1 lett. c), d) ed ex Art. 57-58) (Az san pub reg )	
	BA1260	B.2.A.13.6) Compartecipazione al personale per att. libero professionale intra-moenia - Altro	-215.146,58
	BA1260	B.2.A.13.6) Compartecipazione al personale per A.L.P.I. resa in convenzione	-215.146,58
R	BA1270	B.2.A.13.7) Compartecipazione al personale per att. libero professionale intra-moenia - Altro (Aziende san pubbliche della Regione )	
	BA1280	B.2.A.14) Rimborsi, assegni e contributi sanitari	-358.653,30
	BA1290	B.2.A.14.1) Contributi ad associazioni di volontariato	-40.301,92
	BA1290	B.2.A.14.1) Contributi ad associazioni di volontariato	-40.301,92
	BA1300	B.2.A.14.2) Rimborsi per cure all'estero	-28.600,74
	BA1300	B.2.A.14.2) Rimborsi per cure all'estero	-28.600,74

**MODELLO DI RILEVAZIONE DEL CONTO ECONOMICO  
 AZIENDE UNITA' SANITARIE LOCALI - AZIENDE OSPEDALIERE  
 IRCCS - AZIENDE OSPEDALIERE UNIVERSITARIE**

STRUTTURA RILEVATA		OGGETTO DELLA RILEVAZIONE	
REGIONE	<input type="text"/>	AZIENDA/ISTITUTO	<input type="text"/>
		ANNO	2020
		TRIMESTRE	1 <input type="checkbox"/> 2 <input type="checkbox"/> 3 <input type="checkbox"/> 4 <input checked="" type="checkbox"/>
		PREVENTIVO	<input type="checkbox"/> CONSUNTIVO <input checked="" type="checkbox"/>
APPROVAZIONE BILANCIO DA PARTE DEL COLLEGIO SINDACALE			
		SI	<input type="checkbox"/>
		NO	<input checked="" type="checkbox"/>

Cons	Codice	VOCE MODELLO CE	Totale
	BA1310	B.2.A.14.3) Contributi a società partecipate e/o enti dipendenti della Regione	
	BA1320	B.2.A.14.4) Contributo Legge 210/92	
	BA1330	B.2.A.14.5) Altri rimborsi, assegni e contributi	-289.750,64
	BA1330	B.2.A.14.5) Altri rimborsi, assegni e contributi	-289.750,64
R	BA1340	B.2.A.14.6) Rimborsi, assegni e contributi v/Aziende sanitarie pubbliche della Regione	
	BA1350	B.2.A.15) Consulenze, Collaborazioni, Interinale e altre prestazioni di lavoro sanitarie e sociosanitarie	-161.411,85
R	BA1360	B.2.A.15.1) Consulenze sanitarie e sociosan. da Aziende sanitarie pubbliche della Regione	
	BA1370	B.2.A.15.2) Consulenze sanitarie e sociosanit. da terzi - Altri soggetti pubblici	
	BA1380	B.2.A.15.3) Consulenze, Collaborazioni, Interinale e altre prestazioni di lavoro sanitarie e socios. da privato	-161.411,85
	BA1390	B.2.A.15.3.A) Consulenze sanitarie da privato - articolo 55, comma 2, CCNL 8 giugno 2000	
	BA1400	B.2.A.15.3.B) Altre consulenze sanitarie e sociosanitarie da privato	-49.562,87
	BA1400	B.2.A.15.3.B) Consulenze sanitarie e sociosanitarie da privato	-49.562,87
	BA1410	B.2.A.15.3.C) Collaborazioni coordinate e continuative sanitarie e socios. da privato	
	BA1420	B.2.A.15.3.D) Indennità a personale universitario - area sanitaria	
	BA1430	B.2.A.15.3.E) Lavoro interinale - area sanitaria	
	BA1440	B.2.A.15.3.F) Altre collaborazioni e prestazioni di lavoro - area sanitaria	-111.848,98
	BA1440	B.2.A.15.3.F) Altre collaborazioni e prestazioni di lavoro -area sanitaria	-5.081,00
	BA1440	B.2.A.15.3.F) Collaborazioni da partecipazione a commissioni	-106.767,98
	BA1450	B.2.A.15.4) Rimborso oneri stipendiali del personale sanitario in comando	
R	BA1460	B.2.A.15.4.A) Rimborso oneri stipendiali personale sanitario in comando da Aziende sanitarie pubbliche della Regione	



**MODELLO DI RILEVAZIONE DEL CONTO ECONOMICO  
 AZIENDE UNITA' SANITARIE LOCALI - AZIENDE OSPEDALIERE  
 IRCCS - AZIENDE OSPEDALIERE UNIVERSITARIE**

STRUTTURA RILEVATA		OGGETTO DELLA RILEVAZIONE	
REGIONE	_____	AZIENDA/ISTITUTO	_____
		ANNO	2020
		TRIMESTRE	1 <input type="checkbox"/> 2 <input type="checkbox"/> 3 <input type="checkbox"/> 4 <input checked="" type="checkbox"/>
		PREVENTIVO	<input type="checkbox"/> CONSUNTIVO <input checked="" type="checkbox"/>
APPROVAZIONE BILANCIO DA PARTE DEL COLLEGIO SINDACALE			
		SI	<input type="checkbox"/>
		NO	<input checked="" type="checkbox"/>

Cons	Codice	VOCE MODELLO CE	Totale
	BA1470	B.2.A.15.4.B) Rimborso oneri stipendiali personale sanitario in comando da Regioni, soggetti pubblici e da Università	
SS	BA1480	B.2.A.15.4.C) Rimborso oneri stipendiali personale sanitario in comando da aziende di altre Regioni (Extraregione)	
	BA1490	B.2.A.16) Altri servizi sanitari e sociosanitari a rilevanza sanitaria	-1.791.444,64
	BA1500	B.2.A.16.1) Altri servizi sanitari e sociosanitari a rilevanza sanitaria da pubblico - Aziende sanitarie pubbliche della Regione	-106.209,25
	BA1500	B.2.A.16.1) Altri servizi sanitari e sociosanitari da pubblico V/Asp/Asl-AO, IRCCS, Policlinici della Regione	-106.209,25
	BA1510	B.2.A.16.2) Altri servizi sanitari e sociosanitari a rilevanza sanitaria da pubblico - Altri soggetti pubblici della Regione	
	BA1520	B.2.A.16.3) Altri servizi sanitari e sociosanitari a rilevanza sanitaria da pubblico (Extraregione)	-54,00
	BA1520	B.2.A.16.3) Altri servizi sanitari e sociosanitari da pubblico - Extraregione	-54,00
	BA1530	B.2.A.16.4) Altri servizi sanitari da privato	-1.360.032,45
	BA1530	B.2.A.16.4) Altri servizi sanitari da privato	-1.360.032,45
	BA1540	B.2.A.16.5) Costi per servizi sanitari - Mobilità internazionale passiva	-325.148,94
	BA1540	B.2.A.16.5) Costi per servizi sanitari - Mobilità internazionale passiva	-325.148,94
S	BA1550	B.2.A.17) Costi per differenziale tariffe TUC	
	BA1560	B.2.B) Acquisti di servizi non sanitari	-19.904.347,63
	BA1570	B.2.B.1) Servizi non sanitari	-19.798.299,94
	BA1580	B.2.B.1.1) Lavanderia	-472.521,79
	BA1580	B.2.B.1.1) Lavanderia	-472.521,79
	BA1590	B.2.B.1.2) Pulizia	-3.176.930,60
	BA1590	B.2.B.1.2) Pulizia	-3.176.930,60
	BA1600	B.2.B.1.3) Mensa	-1.590.671,83



**MODELLO DI RILEVAZIONE DEL CONTO ECONOMICO  
AZIENDE UNITA' SANITARIE LOCALI - AZIENDE OSPEDALIERE  
IRCCS - AZIENDE OSPEDALIERE UNIVERSITARIE**

STRUTTURA RILEVATA		OGGETTO DELLA RILEVAZIONE	
REGIONE	<input type="text"/>	AZIENDA/ISTITUTO	<input type="text"/>
		ANNO	<input type="text" value="2020"/>
		TRIMESTRE	1 <input type="checkbox"/> 2 <input type="checkbox"/> 3 <input type="checkbox"/> 4 <input checked="" type="checkbox"/>
		PREVENTIVO	<input type="checkbox"/> CONSUNTIVO <input checked="" type="checkbox"/>
APPROVAZIONE BILANCIO DA PARTE DEL COLLEGIO SINDACALE			
		SI	<input type="checkbox"/>
		NO	<input checked="" type="checkbox"/>

Cons	Codice	VOCE MODELLO CE	Totale
	BA1600	B.2.B.1.3) Mensa - Degenti	-1.312.223,62
	BA1600	B.2.B.1.3) Mensa - Dipendenti	-278.448,21
	BA1610	B.2.B.1.4) Riscaldamento	-708.589,01
	BA1610	B.2.B.1.4) Riscaldamento	-708.589,01
	BA1620	B.2.B.1.5) Elaborazione dati	-442.087,91
	BA1620	B.2.B.1.5) Elaborazione dati	-442.087,91
	BA1630	B.2.B.1.6) Servizi trasporti (non sanitari)	-11.623,57
	BA1630	B.2.B.1.6) Servizi trasporti (non sanitari)	-11.623,57
	BA1640	B.2.B.1.7) Smaltimento rifiuti	-255.741,97
	BA1640	B.2.B.1.7) Smaltimento rifiuti	-255.741,97
	BA1650	B.2.B.1.8) Utenze telefoniche	-187.841,30
	BA1650	B.2.B.1.8) Utenze telefoniche	-187.841,30
	BA1660	B.2.B.1.9) Utenze elettricità	-1.103.291,39
	BA1660	B.2.B.1.9) Utenze elettricità	-1.103.291,39
	BA1670	B.2.B.1.10) Altre utenze	-192.055,19
	BA1670	B.2.B.1.10) Altre utenze	-192.055,19
	BA1680	B.2.B.1.11) Premi di assicurazione	-3.992.293,49
	BA1690	B.2.B.1.11.A) Premi di assicurazione - R.C. Professionale	-3.949.998,55
	BA1690	B.2.B.1.11.A) Premi di assicurazione - R.C. Professionale	-3.949.998,55
	BA1700	B.2.B.1.11.B) Premi di assicurazione - Altri premi assicurativi	-42.294,94

**MODELLO DI RILEVAZIONE DEL CONTO ECONOMICO  
 AZIENDE UNITA' SANITARIE LOCALI - AZIENDE OSPEDALIERE  
 IRCCS - AZIENDE OSPEDALIERE UNIVERSITARIE**
**STRUTTURA RILEVATA**

 REGIONE  AZIENDA/ISTITUTO 
**OGGETTO DELLA RILEVAZIONE**

 ANNO  2020 

 TRIMESTRE 1  2  3  4 

 PREVENTIVO  CONSUNTIVO 
**APPROVAZIONE BILANCIO DA PARTE DEL COLLEGIO SINDACALE**

 SI 

 NO 

Cons	Codice	VOCE MODELLO CE	Totale
	BA1700	B.2.B.1.11.B) Premi di assicurazione - Altri premi assicurativi	-42.294,94
	BA1710	B.2.B.1.12) Altri servizi non sanitari	-7.664.651,89
R	BA1720	B.2.B.1.12.A) Altri servizi non sanitari da pubblico (Aziende sanitarie pubbliche della Regione)	
	BA1730	B.2.B.1.12.B) Altri servizi non sanitari da altri soggetti pubblici	
	BA1740	B.2.B.1.12.C) Altri servizi non sanitari da privato	-7.664.651,89
	BA1740	B.2.B.1.12.C) SERVIZI SOCIO SANITARIE DA PRIVATO (QUOTA SOCIALE)	-3.635.378,64
	BA1740	B.2.B.1.12.C) Altri servizi non sanitari da privato	-4.029.273,25
	BA1750	B.2.B.2) Consulenze, Collaborazioni, Interinale e altre prestazioni di lavoro non sanitarie	-88.941,20
R	BA1760	B.2.B.2.1) Consulenze non sanitarie V/Asl-AO, IRCCS, Policlinici della Regione	
	BA1770	B.2.B.2.2) Consulenze non sanitarie da Terzi - Altri enti pubblici	
	BA1780	B.2.B.2.3) Consulenze, Collaborazioni, Interinale e altre prestazioni di lavoro non sanitarie da privato	-88.941,20
	BA1790	B.2.B.2.3.A) Consulenze non sanitarie da privato	-87.395,01
	BA1790	B.2.B.2.3.A) Consulenze non sanitarie da privato	-87.395,01
	BA1800	B.2.B.2.3.B) Collaborazioni coordinate e continuative non sanitarie da privato	
	BA1810	B.2.B.2.3.C) Indennità a personale universitario - area non sanitaria	
	BA1820	B.2.B.2.3.D) Lavoro interinale - area non sanitaria	
	BA1830	B.2.B.2.3.E) Altre collaborazioni e prestazioni di lavoro - area non sanitaria	-1.546,19
	BA1830	B.2.B.2.3.E) Altre collaborazioni e prestazioni di lavoro -area non sanitaria	-1.546,19
	BA1840	B.2.B.2.4) Rimborso oneri stipendiali del personale non sanitario in comando	
R	BA1850	B.2.B.2.4.A) Rimborso oneri stipendiali personale non sanitario in comando da Aziende sanitarie pubbliche della Regione	

**MODELLO DI RILEVAZIONE DEL CONTO ECONOMICO  
AZIENDE UNITA' SANITARIE LOCALI - AZIENDE OSPEDALIERE  
IRCCS - AZIENDE OSPEDALIERE UNIVERSITARIE**

STRUTTURA RILEVATA		OGGETTO DELLA RILEVAZIONE	
REGIONE	<input type="text"/>	AZIENDA/ISTITUTO	<input type="text"/>
		ANNO	<input type="text" value="2020"/>
		TRIMESTRE	1 <input type="checkbox"/> 2 <input type="checkbox"/> 3 <input type="checkbox"/> 4 <input checked="" type="checkbox"/>
		PREVENTIVO	<input type="checkbox"/> CONSUNTIVO <input checked="" type="checkbox"/>
APPROVAZIONE BILANCIO DA PARTE DEL COLLEGIO SINDACALE			
		SI	<input type="checkbox"/>
		NO	<input checked="" type="checkbox"/>

Cons	Codice	VOCE MODELLO CE	Totale
	BA1860	B.2.B.2.4.B) Rimborso oneri stipendiali personale non sanitario in comando da Regione, soggetti pubblici e da Università	
SS	BA1870	B.2.B.2.4.C) Rimborso oneri stipendiali personale non sanitario in comando da aziende di altre Regioni (Extraregione)	
	BA1880	B.2.B.3) Formazione (esternalizzata e non)	-17.106,49
	BA1890	B.2.B.3.1) Formazione (esternalizzata e non) da pubblico	-16.704,49
	BA1890	B.2.B.3.1) Formazione (esternalizzata e non) da pubblico	-16.704,49
	BA1900	B.2.B.3.2) Formazione (esternalizzata e non) da privato	-402,00
	BA1900	B.2.B.3.2) Formazione (esternalizzata e non) da privato	-402,00
	BA1910	B.3) Manutenzione e riparazione (ordinaria esternalizzata)	-1.798.862,92
	BA1920	B.3.A) Manutenzione e riparazione ai fabbricati e loro pertinenze	-57.144,41
	BA1920	B.3.A) Manutenzione e riparazione agli immobili e loro pertinenze	-57.144,41
	BA1930	B.3.B) Manutenzione e riparazione agli impianti e macchinari	-2.205,76
	BA1930	B.3.B) Manutenzione e riparazione ai mobili e macchine	-2.205,76
	BA1940	B.3.C) Manutenzione e riparazione alle attrezzature sanitarie e scientifiche	-735.736,32
	BA1940	B.3.C) Manutenzione e riparazione alle attrezzature tecnico-scientifico sanitarie	-735.736,32
	BA1950	B.3.D) Manutenzione e riparazione ai mobili e arredi	
	BA1960	B.3.E) Manutenzione e riparazione agli automezzi	-95.517,56
	BA1960	B.3.E) Manutenzione e riparazione per la manut. di automezzi (sanitari e non)	-95.517,56
	BA1970	B.3.F) Altre manutenzioni e riparazioni	-908.258,87
	BA1970	B.3.F) Altre manutenzioni e riparazioni	-908.258,87
R	BA1980	B.3.G) Manutenzioni e riparazioni da Aziende sanitarie pubbliche della Regione	



**MODELLO DI RILEVAZIONE DEL CONTO ECONOMICO  
 AZIENDE UNITA' SANITARIE LOCALI - AZIENDE OSPEDALIERE  
 IRCCS - AZIENDE OSPEDALIERE UNIVERSITARIE**
**STRUTTURA RILEVATA**

 REGIONE  AZIENDA/ISTITUTO 
**OGGETTO DELLA RILEVAZIONE**

 ANNO 

 TRIMESTRE 1  2  3  4 

 PREVENTIVO  CONSUNTIVO 
**APPROVAZIONE BILANCIO DA PARTE DEL COLLEGIO SINDACALE**

 SI 

 NO 

Cons	Codice	VOCE MODELLO CE	Totale
	BA1990	B.4) Godimento di beni di terzi	-2.965.483,69
	BA2000	B.4.A) Fitti passivi	-872.105,75
	BA2000	B.4.A) Affitti passivi	-872.105,75
	BA2010	B.4.B) Canoni di noleggio	-2.093.377,94
	BA2020	B.4.B.1) Canoni di noleggio - area sanitaria	-2.083.569,42
	BA2020	B.4.B.1) Canoni di noleggio - area sanitaria	-2.083.569,42
	BA2030	B.4.B.2) Canoni di noleggio - area non sanitaria	-9.808,52
	BA2030	B.4.B.2) Canoni di noleggio - area non sanitaria	-9.808,52
	BA2040	B.4.C) Canoni di leasing	
	BA2050	B.4.C.1) Canoni di leasing - area sanitaria	
	BA2060	B.4.C.2) Canoni di leasing - area non sanitaria	
R	BA2070	B.4.D) Locazioni e noleggi da Aziende sanitarie pubbliche della Regione	
	BA2090	B.5) Personale del ruolo sanitario	-70.839.749,60
	BA2100	B.5.A) Costo del personale dirigente ruolo sanitario	-41.210.701,47
	BA2110	B.5.A.1) Costo del personale dirigente medico	-38.254.629,08
	BA2120	B.5.A.1.1) Costo del personale dirigente medico - tempo indeterminato	-36.295.220,28
	BA2120	B.5.A.1.1) COMPETENZE FISSE DIRIGENTE MEDICO	-16.961.312,39
	BA2120	B.5.A.1.1) Fondo di posizione e struttura complessa	-9.050.888,82
	BA2120	B.5.A.1.1) Indennita' accessorie	-1.475.105,98
	BA2120	B.5.A.1.1) Retribuzione di risultato	-1.512.865,99

**MODELLO DI RILEVAZIONE DEL CONTO ECONOMICO  
AZIENDE UNITA' SANITARIE LOCALI - AZIENDE OSPEDALIERE  
IRCCS - AZIENDE OSPEDALIERE UNIVERSITARIE**

STRUTTURA RILEVATA		OGGETTO DELLA RILEVAZIONE	
REGIONE	<input type="text"/>	AZIENDA/ISTITUTO	<input type="text"/>
		ANNO	<input type="text" value="2020"/>
		TRIMESTRE	1 <input type="checkbox"/> 2 <input type="checkbox"/> 3 <input type="checkbox"/> 4 <input checked="" type="checkbox"/>
		PREVENTIVO	<input type="checkbox"/> CONSUNTIVO <input checked="" type="checkbox"/>
APPROVAZIONE BILANCIO DA PARTE DEL COLLEGIO SINDACALE			
		SI	<input type="checkbox"/>
		NO	<input checked="" type="checkbox"/>

Cons	Codice	VOCE MODELLO CE	Totale
	BA2120	B.5.A.1.1) Oneri sociali	-7.048.671,25
	BA2120	B.5.A.1.1) Indennita' di missione, rimborsi spese viaggio e varie R.S. Dirigenza medica	-57.944,31
	BA2120	B.5.A.1.1) Altri costi del personale	-188.431,54
	BA2130	B.5.A.1.2) Costo del personale dirigente medico - tempo determinato	-1.959.408,80
	BA2130	B.5.A.1.2) COMPETENZE FISSE DIRME TEMPO DETERMINATO.	-1.098.958,35
	BA2130	B.5.A.1.2) FONDO DI POSIZIONE E STRUTTURA COMPLESSA	-302.220,07
	BA2130	B.5.A.1.2) INDENNITA' ACCESSORIE DIRME T.D.	-139.038,33
	BA2130	B.5.A.1.2) ONERI SOCIALI DIRME T.D.	-419.192,05
	BA2140	B.5.A.1.3) Costo del personale dirigente medico - altro	
	BA2150	B.5.A.2) Costo del personale dirigente non medico	-2.956.072,39
	BA2160	B.5.A.2.1) Costo del personale dirigente non medico - tempo indeterminato	-2.811.926,30
	BA2160	B.5.A.2.1) Competenze fisse	-1.541.347,70
	BA2160	B.5.A.2.1) Fondo di posizione e struttura complessa - dirigenza non medica	-515.938,32
	BA2160	B.5.A.2.1) Indennita' accessorie	-32.941,27
	BA2160	B.5.A.2.1) Retribuzione di risultato	-203.990,20
	BA2160	B.5.A.2.1) Oneri sociali	-505.643,87
	BA2160	B.5.A.2.1) Indennita' di missione, rimborsi spese viaggio e varie R.S. Dirigenza non medica	-12.064,94
	BA2170	B.5.A.2.2) Costo del personale dirigente non medico - tempo determinato	-144.146,09
	BA2170	B.5.A.2.2) COMPETENZE FISSE DIRIG. TEMPO DETERMINATO.	-97.522,30
	BA2170	B.5.A.2.2) FONDO DI POSIZIONE E STRUTTURA COMPLESSA T.D.	-6.178,70

**MODELLO DI RILEVAZIONE DEL CONTO ECONOMICO  
 AZIENDE UNITA' SANITARIE LOCALI - AZIENDE OSPEDALIERE  
 IRCCS - AZIENDE OSPEDALIERE UNIVERSITARIE**

<b>STRUTTURA RILEVATA</b>		<b>OGGETTO DELLA RILEVAZIONE</b>	
REGIONE	<input type="text"/>	AZIENDA/ISTITUTO	<input type="text"/>
		ANNO	<input type="text" value="2020"/>
TRIMESTRE	1 <input type="checkbox"/>	2 <input type="checkbox"/>	3 <input type="checkbox"/>
	4 <input checked="" type="checkbox"/>		
PREVENTIVO	<input type="checkbox"/>	CONSUNTIVO	<input checked="" type="checkbox"/>
<b>APPROVAZIONE BILANCIO DA PARTE DEL COLLEGIO SINDACALE</b>			
SI <input type="checkbox"/>		NO <input checked="" type="checkbox"/>	

Cons	Codice	VOCE MODELLO CE	Totale
	BA2170	B.5.A.2.2) INDENNITA' ACCESSORIE DIRIG. T.D.	-2.780,07
	BA2170	B.5.A.2.2) ONERI SOCIALI DIRIG. T.D.	-37.665,02
	BA2180	B.5.A.2.3) Costo del personale dirigente non medico - altro	
	BA2190	B.5.B) Costo del personale comparto ruolo sanitario	-29.629.048,13
	BA2200	B.5.B.1) Costo del personale comparto ruolo sanitario - tempo indeterminato	-27.329.064,44
	BA2200	B.5.B.1) Competenze fisse	-16.128.074,41
	BA2200	B.5.B.1) Indennita' accessorie	-2.847.513,11
	BA2200	B.5.B.1) Produttivita' collettiva ed individuale	-577.551,63
	BA2200	B.5.B.1) Fasce e posizioni organizzative	-1.696.505,83
	BA2200	B.5.B.1) Oneri sociali	-5.941.975,67
	BA2200	B.5.B.1) Indennita' di missione, rimborsi spese viaggio e varie R.S. Comparto	-69.733,90
	BA2200	B.5.B.1) Altri costi del personale	-67.709,89
	BA2210	B.5.B.2) Costo del personale comparto ruolo sanitario - tempo determinato	-2.299.983,69
	BA2210	B.5.B.2) COMPETENZE FISSE COMP. TEMPO DETERMINATO.	-1.456.951,58
	BA2210	B.5.B.2) INDENNITA' ACCESSORIE COMP. T.D.	-290.516,96
	BA2210	B.5.B.2) ONERI SOCIALI COMPARTO T.D.	-519.580,52
	BA2210	B.5.B.2) INDENNITA' DI MISSIONI COMPARTO T.D.	-32.934,63
	BA2220	B.5.B.3) Costo del personale comparto ruolo sanitario - altro	
	BA2230	B.6) Personale del ruolo professionale	-782.759,34
	BA2240	B.6.A) Costo del personale dirigente ruolo professionale	-658.028,52



**MODELLO DI RILEVAZIONE DEL CONTO ECONOMICO  
AZIENDE UNITA' SANITARIE LOCALI - AZIENDE OSPEDALIERE  
IRCCS - AZIENDE OSPEDALIERE UNIVERSITARIE**

STRUTTURA RILEVATA		OGGETTO DELLA RILEVAZIONE	
REGIONE	<input type="text"/>	AZIENDA/ISTITUTO	<input type="text"/>
		ANNO	<input type="text" value="2020"/>
		TRIMESTRE	1 <input type="checkbox"/> 2 <input type="checkbox"/> 3 <input type="checkbox"/> 4 <input checked="" type="checkbox"/>
		PREVENTIVO	<input type="checkbox"/> CONSUNTIVO <input checked="" type="checkbox"/>
APPROVAZIONE BILANCIO DA PARTE DEL COLLEGIO SINDACALE			
		SI	<input type="checkbox"/>
		NO	<input checked="" type="checkbox"/>

Cons	Codice	VOCE MODELLO CE	Totale
	BA2250	B.6.A.1) Costo del personale dirigente ruolo professionale - tempo indeterminato	-658.028,52
	BA2250	B.6.A.1) Competenze fisse	-280.383,31
	BA2250	B.6.A.1) Fondo di posizione e struttura complessa - dirigenza non medica	-180.000,00
	BA2250	B.6.A.1) Indennita' accessorie	-28.029,32
	BA2250	B.6.A.1) Retribuzione di risultato	-50.000,00
	BA2250	B.6.A.1) Oneri sociali	-119.615,89
	BA2260	B.6.A.2) Costo del personale dirigente ruolo professionale - tempo determinato	
	BA2270	B.6.A.3) Costo del personale dirigente ruolo professionale - altro	
	BA2280	B.6.B) Costo del personale comparto ruolo professionale	-124.730,82
	BA2290	B.6.B.1) Costo del personale comparto ruolo professionale - tempo indeterminato	-124.730,82
	BA2290	B.6.B.1) Competenze fisse	-82.596,99
	BA2290	B.6.B.1) Indennita' accessorie	-7.628,78
	BA2290	B.6.B.1) Produttivita' collettiva ed individuale	-5.000,00
	BA2290	B.6.B.1) Fasce e posizioni organizzative	-5.842,46
	BA2290	B.6.B.1) Oneri sociali	-23.662,59
	BA2300	B.6.B.2) Costo del personale comparto ruolo professionale - tempo determinato	
	BA2310	B.6.B.3) Costo del personale comparto ruolo professionale - altro	
	BA2320	B.7) Personale del ruolo tecnico	-10.780.432,74
	BA2330	B.7.A) Costo del personale dirigente ruolo tecnico	-84.212,59
	BA2340	B.7.A.1) Costo del personale dirigente ruolo tecnico - tempo indeterminato	-84.212,59

**MODELLO DI RILEVAZIONE DEL CONTO ECONOMICO  
 AZIENDE UNITA' SANITARIE LOCALI - AZIENDE OSPEDALIERE  
 IRCCS - AZIENDE OSPEDALIERE UNIVERSITARIE**

STRUTTURA RILEVATA		OGGETTO DELLA RILEVAZIONE	
REGIONE	<input type="text"/>	AZIENDA/ISTITUTO	<input type="text"/>
		ANNO	2020
		TRIMESTRE	1 <input type="checkbox"/> 2 <input type="checkbox"/> 3 <input type="checkbox"/> 4 <input checked="" type="checkbox"/>
		PREVENTIVO	<input type="checkbox"/> CONSUNTIVO <input checked="" type="checkbox"/>
APPROVAZIONE BILANCIO DA PARTE DEL COLLEGIO SINDACALE			
		SI	<input type="checkbox"/>
		NO	<input checked="" type="checkbox"/>

Cons	Codice	VOCE MODELLO CE	Totale
	BA2340	B.7.A.1) Competenze fisse	-42.855,17
	BA2340	B.7.A.1) Fondo di posizione e struttura complessa - dirigenza non medica	-8.165,41
	BA2340	B.7.A.1) Retribuzione di risultato	-20.000,00
	BA2340	B.7.A.1) Oneri sociali	-13.192,01
	BA2350	B.7.A.2) Costo del personale dirigente ruolo tecnico - tempo determinato	
	BA2360	B.7.A.3) Costo del personale dirigente ruolo tecnico - altro	
	BA2370	B.7.B) Costo del personale comparto ruolo tecnico	-10.696.220,15
	BA2380	B.7.B.1) Costo del personale comparto ruolo tecnico - tempo indeterminato	-10.407.199,67
	BA2380	B.7.B.1) Competenze fisse	-6.626.746,63
	BA2380	B.7.B.1) Indennita' accessorie	-1.164.275,96
	BA2380	B.7.B.1) Produttivita' collettiva ed individuale	-154.000,00
	BA2380	B.7.B.1) Fasce e posizioni organizzative	-251.196,86
	BA2380	B.7.B.1) Oneri sociali	-2.210.885,84
	BA2380	B.7.B.1) Indennita' di missione, rimborsi spese viaggio e varie R.T. Comparto	-94,38
	BA2390	B.7.B.2) Costo del personale comparto ruolo tecnico - tempo determinato	-289.020,48
	BA2390	B.7.B.2) COMPETENZE FISSE T.D.	-194.201,28
	BA2390	B.7.B.2) ONERI SOCIALI T.D.	-80.634,87
	BA2390	B.7.B.2) Indennita' accessorie COMPARTO TEMPO DETERMINATO	-14.184,33
	BA2400	B.7.B.3) Costo del personale comparto ruolo tecnico - altro	
	BA2410	B.8) Personale del ruolo amministrativo	-6.961.304,62

**MODELLO DI RILEVAZIONE DEL CONTO ECONOMICO  
 AZIENDE UNITA' SANITARIE LOCALI - AZIENDE OSPEDALIERE  
 IRCCS - AZIENDE OSPEDALIERE UNIVERSITARIE**

STRUTTURA RILEVATA		OGGETTO DELLA RILEVAZIONE	
REGIONE	<input type="text"/>	AZIENDA/ISTITUTO	<input type="text"/>
		ANNO	2020
		TRIMESTRE	1 <input type="checkbox"/> 2 <input type="checkbox"/> 3 <input type="checkbox"/> 4 <input checked="" type="checkbox"/>
		PREVENTIVO	<input type="checkbox"/> CONSUNTIVO <input checked="" type="checkbox"/>
APPROVAZIONE BILANCIO DA PARTE DEL COLLEGIO SINDACALE			
		SI	<input type="checkbox"/> NO <input checked="" type="checkbox"/>

Cons	Codice	VOCE MODELLO CE	Totale
	BA2420	B.8.A) Costo del personale dirigente ruolo amministrativo	-827.664,82
	BA2430	B.8.A.1) Costo del personale dirigente ruolo amministrativo - tempo indeterminato	-827.664,82
	BA2430	B.8.A.1) Competenze fisse	-352.495,22
	BA2430	B.8.A.1) Fondo di posizione e struttura complessa - dirigenza non medica	-237.041,76
	BA2430	B.8.A.1) Indennita' accessorie	-16,44
	BA2430	B.8.A.1) Retribuzione di risultato	-85.000,00
	BA2430	B.8.A.1) Oneri sociali	-153.111,40
	BA2440	B.8.A.2) Costo del personale dirigente ruolo amministrativo - tempo determinato	
	BA2450	B.8.A.3) Costo del personale dirigente ruolo amministrativo - altro	
	BA2460	B.8.B) Costo del personale comparto ruolo amministrativo	-6.133.639,80
	BA2470	B.8.B.1) Costo del personale comparto ruolo amministrativo - tempo indeterminato	-6.096.971,87
	BA2470	B.8.B.1) Competenze fisse	-3.976.856,24
	BA2470	B.8.B.1) Indennita' accessorie	-269.588,44
	BA2470	B.8.B.1) Produttivita' collettiva ed individuale	-200.000,00
	BA2470	B.8.B.1) Fasce e posizioni organizzative	-325.601,32
	BA2470	B.8.B.1) Oneri sociali	-1.321.826,58
	BA2470	B.8.B.1) Indennita' di missione, rimborsi spese viaggio e varie R.A. Comparto	-3.099,29
	BA2480	B.8.B.2) Costo del personale comparto ruolo amministrativo - tempo determinato	-36.667,93
	BA2480	B.8.B.2) COMPETENZE FISSE TEMPO DETERMINATO	-27.003,42
	BA2480	B.8.B.2) ONERI SOCIALI TD	-9.137,51



**MODELLO DI RILEVAZIONE DEL CONTO ECONOMICO  
 AZIENDE UNITA' SANITARIE LOCALI - AZIENDE OSPEDALIERE  
 IRCCS - AZIENDE OSPEDALIERE UNIVERSITARIE**

STRUTTURA RILEVATA		OGGETTO DELLA RILEVAZIONE	
REGIONE	<input type="text"/>	AZIENDA/ISTITUTO	<input type="text"/>
		ANNO	<input type="text" value="2020"/>
		TRIMESTRE	1 <input type="checkbox"/> 2 <input type="checkbox"/> 3 <input type="checkbox"/> 4 <input checked="" type="checkbox"/>
		PREVENTIVO	<input type="checkbox"/> CONSUNTIVO <input checked="" type="checkbox"/>
APPROVAZIONE BILANCIO DA PARTE DEL COLLEGIO SINDACALE			
		SI	<input type="checkbox"/>
		NO	<input checked="" type="checkbox"/>

Cons	Codice	VOCE MODELLO CE	Totale
	BA2480	B.8.B.2) INDENNITA' ACCESSORIE TD	-527,00
	BA2490	B.8.B.3) Costo del personale comparto ruolo amministrativo - altro	
	BA2500	B.9) Oneri diversi di gestione	-1.455.357,08
	BA2510	B.9.A) Imposte e tasse (escluso Irap e Ires)	-100.681,77
	BA2510	B.9.A) TARSU	-100.681,77
	BA2520	B.9.B) Perdite su crediti	
	BA2530	B.9.C) Altri oneri diversi di gestione	-1.354.675,31
	BA2540	B.9.C.1) Indennita', rimborso spese e oneri sociali per gli Organi Direttivi e Collegio Sindacale	-344.411,44
	BA2540	B.9.C.1) Indennità, rimborso spese e oneri sociali per Direzione Aziendale	-297.610,52
	BA2540	B.9.C.1) Indennità, rimborso spese e oneri sociali per Collegio Sindacale	-46.800,92
	BA2550	B.9.C.2) Altri oneri diversi di gestione	-1.010.263,87
	BA2550	B.9.C.2) Spese legali	-865.995,07
	BA2550	B.9.C.2) Spese per liti, arbitraggi e risarcimenti	-144.268,80
	BA2570	B.10) Ammortamenti delle immobilizzazioni immateriali	-110.510,38
	BA2570	B.10) Ammortamenti delle altre immobilizzazioni immateriali	-110.510,38
	BA2590	B.12) Ammortamento dei fabbricati	-997.484,29
	BA2600	B.12.A) Ammortamenti fabbricati non strumentali (disponibili)	
	BA2610	B.12.B) Ammortamenti fabbricati strumentali (indisponibili)	-997.484,29
	BA2610	B.12.B) Ammortamenti fabbricati strumentali (indisponibili)	-997.484,29
	BA2620	B.13) Ammortamenti delle altre immobilizzazioni materiali	-2.869.296,16

**MODELLO DI RILEVAZIONE DEL CONTO ECONOMICO  
AZIENDE UNITA' SANITARIE LOCALI - AZIENDE OSPEDALIERE  
IRCCS - AZIENDE OSPEDALIERE UNIVERSITARIE**

STRUTTURA RILEVATA		OGGETTO DELLA RILEVAZIONE	
REGIONE	<input type="text"/>	AZIENDA/ISTITUTO	<input type="text"/>
		ANNO	2020
		TRIMESTRE	1 <input type="checkbox"/> 2 <input type="checkbox"/> 3 <input type="checkbox"/> 4 <input checked="" type="checkbox"/>
		PREVENTIVO	<input type="checkbox"/> CONSUNTIVO <input checked="" type="checkbox"/>
APPROVAZIONE BILANCIO DA PARTE DEL COLLEGIO SINDACALE			
		SI	<input type="checkbox"/>
		NO	<input checked="" type="checkbox"/>

Cons	Codice	VOCE MODELLO CE	Totale
	BA2620	B.13) AMMORTAMENTI MANUTENZ.STRAORD.FABBRICATI	-389.617,63
	BA2620	B.13) Ammortamenti di impianti e macchinari	-8.991,40
	BA2620	B.13) AMMORTAMENTI MANUTENZ.IMPIANTI E MACCHINARI	-58.344,24
	BA2620	B.13) AMMORTAMENTI AMBULANZE	-66.105,70
	BA2620	B.13) Ammortamenti di attrezzature sanitarie e scientifiche	-1.919.604,96
	BA2620	B.13) Ammortamenti di mobili e arredi	-74.213,52
	BA2620	B.13) Ammortamenti di automezzi e altri mezzi di trasporto	-65.866,82
	BA2620	B.13) Ammortamenti di altri beni materiali	-35.431,42
	BA2620	B.13) AMMORTAMENTI IMPIANTI E MACCHINARI NON SANITARI	-116.768,87
	BA2620	B.13) AMMORTAMENTI DI ATTREZZATURE GENERICHE	-4.127,91
	BA2620	B.13) AMMORTAMENTI MIGLIORIE BENI DI TERZI	-38.760,75
	BA2620	B.13) AMMORTAMENTI MACCHINE DI UFFICIO,COMPUTERSE SIST.TELEFONICI	-91.462,94
	BA2630	B.14) Svalutazione delle immobilizzazioni e dei crediti	
	BA2640	B.14.A) Svalutazione delle immobilizzazioni immateriali e materiali	
	BA2650	B.14.B) Svalutazione dei crediti	
	BA2660	B.15) Variazione delle rimanenze	3.978.000,00
	BA2670	B.15.A) Variazione rimanenze sanitarie	4.129.000,00
	BA2670	B.15.A) Rimanenze finali di Materiali per emodialisi	604.000,00
	BA2670	B.15.A) Rimanenze finali di Prodotti Farmaceutici	4.237.000,00
	BA2670	B.15.A) Rimanenze finali di Farmaci per uso veterinario	35.000,00

**MODELLO DI RILEVAZIONE DEL CONTO ECONOMICO  
 AZIENDE UNITA' SANITARIE LOCALI - AZIENDE OSPEDALIERE  
 IRCCS - AZIENDE OSPEDALIERE UNIVERSITARIE**

<b>STRUTTURA RILEVATA</b>		<b>OGGETTO DELLA RILEVAZIONE</b>	
REGIONE	<input type="text"/>	AZIENDA/ISTITUTO	<input type="text"/>
		ANNO	<input type="text" value="2020"/>
		TRIMESTRE	1 <input type="checkbox"/> 2 <input type="checkbox"/> 3 <input type="checkbox"/> 4 <input checked="" type="checkbox"/>
		PREVENTIVO	<input type="checkbox"/> CONSUNTIVO <input checked="" type="checkbox"/>
<b>APPROVAZIONE BILANCIO DA PARTE DEL COLLEGIO SINDACALE</b>			
SI <input type="checkbox"/>		NO <input checked="" type="checkbox"/>	

Cons	Codice	VOCE MODELLO CE	Totale
	BA2670	B.15.A) RIMANENZE FINALI DI PRODOTTI GALENICI	16.000,00
	BA2670	B.15.A) Rimanenze finali di Prodotti dietetici	112.000,00
	BA2670	B.15.A) Rimanenze finali di Materiali per profilassi (vaccini)	98.000,00
	BA2670	B.15.A) Rimanenze finali di Materiali diagnostici prodotti chimici	492.000,00
	BA2670	B.15.A) Rimanenze finali di Mezzi di contrasto	4.000,00
	BA2670	B.15.A) Rimanenze finali di Materiali diagnostici, lastre RX carta per ECG, ECG, ecc	37.000,00
	BA2670	B.15.A) Rimanenze finali di Presidi chirurgici e materiali sanitari	3.633.000,00
	BA2670	B.15.A) Rimanenze finali di Materiali protesici	2.636.000,00
	BA2670	B.15.A) Rimanenze Iniziali di Materiali per emodialisi	-620.000,00
	BA2670	B.15.A) Rimanenze Iniziali di Prodotti Farmaceutici	-3.800.000,00
	BA2670	B.15.A) RIMANENZE INIZIALI DI ALTRI BENI E PRODOTTI SANITARI	-95.000,00
	BA2670	B.15.A) RIMANENZE INIZIALI PRODOTTI GALENICI	-6.000,00
	BA2670	B.15.A) Rimanenze Iniziali di Emoderivati	-28.000,00
	BA2670	B.15.A) Rimanenze Iniziali di Ossigeno	-33.000,00
	BA2670	B.15.A) Rimanenze Iniziali di Prodotti dietetici	-81.000,00
	BA2670	B.15.A) Rimanenze Iniziali di Materiali per profilassi (vaccini)	-31.000,00
	BA2670	B.15.A) Rimanenze Iniziali di Materiali diagnostici prodotti chimici	-850.000,00
	BA2670	B.15.A) Rimanenze Iniziali di Mezzi di contrasto	-8.000,00
	BA2670	B.15.A) Rimanenze Iniziali di Materiali diagnostici, lastre RX carta per ECG, ECG, ecc	-13.000,00
	BA2670	B.15.A) Rimanenze Iniziali di Presidi chirurgici e materiali sanitari	-2.050.000,00



**MODELLO DI RILEVAZIONE DEL CONTO ECONOMICO  
 AZIENDE UNITA' SANITARIE LOCALI - AZIENDE OSPEDALIERE  
 IRCCS - AZIENDE OSPEDALIERE UNIVERSITARIE**

STRUTTURA RILEVATA		OGGETTO DELLA RILEVAZIONE	
REGIONE	<input type="text"/>	AZIENDA/ISTITUTO	<input type="text"/>
		ANNO	<input type="text" value="2020"/>
		TRIMESTRE	1 <input type="checkbox"/> 2 <input type="checkbox"/> 3 <input type="checkbox"/> 4 <input checked="" type="checkbox"/>
		PREVENTIVO	<input type="checkbox"/> CONSUNTIVO <input checked="" type="checkbox"/>
APPROVAZIONE BILANCIO DA PARTE DEL COLLEGIO SINDACALE			
		SI	<input type="checkbox"/>
		NO	<input checked="" type="checkbox"/>

Cons	Codice	VOCE MODELLO CE	Totale
	BA2670	B.15.A) Rimanenze Iniziali di Materiali protesici	-160.000,00
	BA2680	B.15.B) Variazione rimanenze non sanitarie	-151.000,00
	BA2680	B.15.B) Rimanenze finali di Prodotti alimentari	1.000,00
	BA2680	B.15.B) Rimanenze finali di Materiali di guardaroba, di pulizia e di convivenza in genere	17.000,00
	BA2680	B.15.B) Rimanenze finali di Supporti informatici e Cancelleria e stampanti	7.000,00
	BA2680	B.15.B) Rimanenze finali di Materiale tecnico strumentale per manutenzioni e riparazioni	3.000,00
	BA2680	B.15.B) Rimanenze iniziali di Prodotti alimentari	-1.000,00
	BA2680	B.15.B) Rimanenze iniziali di Materiali di guardaroba, di pulizia e di convivenza in genere	-95.000,00
	BA2680	B.15.B) Rimanenze iniziali di Supporti informatici e Cancelleria e stampati	-51.000,00
	BA2680	B.15.B) Rimanenze iniziali di Materiale tecnico strumentale per manutenzioni e riparazioni	-32.000,00
	BA2690	B.16) Accantonamenti dell' esercizio	-12.578.258,84
	BA2700	B.16.A) Accantonamenti per rischi	-6.700.000,00
	BA2710	B.16.A.1) Accantonamenti per cause civili ed oneri processuali	-5.000.000,00
	BA2710	B.16.A.1) Accantonamenti per cause civili ed oneri processuali	-5.000.000,00
	BA2720	B.16.A.2) Accantonamenti per contenzioso personale dipendente	-500.000,00
	BA2720	B.16.A.2) Accantonamenti per contenzioso personale dipendente	-500.000,00
	BA2730	B.16.A.3) Accantonamenti per rischi connessi all'acquisto di prestazioni sanitarie da privato	
	BA2740	B.16.A.4) Accantonamenti per copertura diretta dei rischi (autoassicurazione)	
	BA2750	B.16.A.5) Altri accantonamenti per rischi	
	BA2751	B.16.A.06 Altri accantonamenti per interessi di mora	-1.200.000,00

**MODELLO DI RILEVAZIONE DEL CONTO ECONOMICO  
 AZIENDE UNITA' SANITARIE LOCALI - AZIENDE OSPEDALIERE  
 IRCCS - AZIENDE OSPEDALIERE UNIVERSITARIE**

<b>STRUTTURA RILEVATA</b>		<b>OGGETTO DELLA RILEVAZIONE</b>	
REGIONE	_____	AZIENDA/ISTITUTO	_____
		ANNO	2020
		TRIMESTRE	1 <input type="checkbox"/> 2 <input type="checkbox"/> 3 <input type="checkbox"/> 4 <input checked="" type="checkbox"/>
		PREVENTIVO	<input type="checkbox"/> CONSUNTIVO <input checked="" type="checkbox"/>
<b>APPROVAZIONE BILANCIO DA PARTE DEL COLLEGIO SINDACALE</b>			
		SI	<input type="checkbox"/> NO <input checked="" type="checkbox"/>

Cons	Codice	VOCE MODELLO CE	Totale
	BA2751	B.16.A.06 Accantonamenti per interessi di mora	-1.200.000,00
	BA2760	B.16.B) Accantonamenti per premio di operosità (SUMAI)	-250.000,00
	BA2760	B.16.B) Accantonamenti per premio di operosità	-250.000,00
	BA2770	B.16.C) Accantonamenti per quote inutilizzate di contributi finalizzati e vincolati	-4.222.725,08
	BA2771	B.16.C.1) Accantonamenti per quote inutilizzate contributi da Regione e Prov. Aut. per quota F.S. indistinto finalizzato	-2.822.417,86
	BA2771	B.16.C.1) Accanton. per quote inutilizzate contr. da Reg. e Prov. Aut. per quota F.S.indistinto finalizzato	-2.822.417,86
	BA2780	B.16.C.2) Accantonamenti per quote inutilizzate contributi da Regione e Prov. Aut. per quota F.S. vincolato	-1.400.307,22
	BA2780	B.16.C.2) Accantonamenti per quote inutilizzate contributi da Regione e Prov. Aut. per quota F.S. vincolato	-1.400.307,22
	BA2800	B.16.C.3) Accantonamenti per quote inutilizzate contributi da soggetti pubblici per ricerca	
	BA2810	B.16.C.4) Accantonamenti per quote inutilizzate contributi vincolati da privati	
	BA2820	B.16.D) Altri accantonamenti	-1.405.533,76
	BA2830	B.16.D.1) Accantonamenti per interessi di mora	
	BA2840	B.16.D.2) Acc. Rinnovi convenzioni MMG/PLS/MCA	-434.111,19
	BA2840	B.16.D.2) Acc. Rinnovi convenzioni MMG/Pls/MCA ed altri	-434.111,19
	BA2850	B.16.D.3) Acc. Rinnovi convenzioni Medici Sumai	-98.269,76
	BA2850	B.16.D.3) Acc. Rinnovi convenzioni MMG/Pls/MCA ed altri	-98.269,76
	BA2860	B.16.D.4) Acc. Rinnovi contratt.: dirigenza medica	-513.076,92
	BA2860	B.16.D.4) Acc. Rinnovi contrattuali - dirigenza medica	-513.076,92
	BA2870	B.16.D.5) Acc. Rinnovi contratt.: dirigenza non medica	-83.305,53
	BA2870	B.16.D.5) Acc. Rinnovi contrattuali - dirigenza non medica	-83.305,53

**MODELLO DI RILEVAZIONE DEL CONTO ECONOMICO  
AZIENDE UNITA' SANITARIE LOCALI - AZIENDE OSPEDALIERE  
IRCCS - AZIENDE OSPEDALIERE UNIVERSITARIE**

<b>STRUTTURA RILEVATA</b>		<b>OGGETTO DELLA RILEVAZIONE</b>	
REGIONE	<input type="text"/>	AZIENDA/ISTITUTO	<input type="text"/>
		ANNO	2020
		TRIMESTRE	1 <input type="checkbox"/> 2 <input type="checkbox"/> 3 <input type="checkbox"/> 4 <input checked="" type="checkbox"/>
		PREVENTIVO	<input type="checkbox"/> CONSUNTIVO <input checked="" type="checkbox"/>
<b>APPROVAZIONE BILANCIO DA PARTE DEL COLLEGIO SINDACALE</b>			
		SI	<input type="checkbox"/> NO <input checked="" type="checkbox"/>

Cons	Codice	VOCE MODELLO CE	Totale
	BA2880	B.16.D.6) Acc. Rinnovi contratt.: comparto	-276.770,36
	BA2880	B.16.D.6) Acc. Rinnovi contrattuali - comparto	-276.770,36
	BA2890	B.16.D.7) Altri accantonamenti	
	BZ9999	<u>Totale Costi della Produzione (B)</u>	-357.448.396,61
	C	C) Proventi e oneri finanziari	-6.418.112,47
	CA0010	C.1) Interessi attivi	2,25
	CA0020	C.1.A) Interessi attivi su c/tesoreria	
	CA0030	C.1.B) Interessi attivi su c/c postali e bancari	
	CA0040	C.1.C) Altri interessi attivi	2,25
	CA0040	C.1.C) Altri interessi attivi	2,25
	CA0050	C.2) Altri proventi	
	CA0060	C.2.A) Proventi da partecipazioni	
	CA0070	C.2.B) Proventi finanziari da crediti iscritti nelle immobilizzazioni	
	CA0080	C.2.C) Proventi finanziari da titoli iscritti nelle immobilizzazioni	
	CA0090	C.2.D) Altri proventi finanziari diversi dai precedenti	
	CA0100	C.2.E) Utili su cambi	
	CA0110	C.3) Interessi passivi	-4.775.345,82
	CA0120	C.3.A) Interessi passivi su c/c tesoreria	-1.746.846,51
	CA0120	C.3.A) Interessi passivi su c/c tesoreria	-1.746.846,51
	CA0130	C.3.B) Interessi passivi su mutui	



**MODELLO DI RILEVAZIONE DEL CONTO ECONOMICO  
AZIENDE UNITA' SANITARIE LOCALI - AZIENDE OSPEDALIERE  
IRCCS - AZIENDE OSPEDALIERE UNIVERSITARIE**

<b>STRUTTURA RILEVATA</b>		<b>OGGETTO DELLA RILEVAZIONE</b>	
REGIONE	<input type="text"/>	AZIENDA/ISTITUTO	<input type="text"/>
		ANNO	<input type="text" value="2020"/>
		TRIMESTRE	1 <input type="checkbox"/> 2 <input type="checkbox"/> 3 <input type="checkbox"/> 4 <input checked="" type="checkbox"/>
		PREVENTIVO	<input type="checkbox"/> CONSUNTIVO <input checked="" type="checkbox"/>
<b>APPROVAZIONE BILANCIO DA PARTE DEL COLLEGIO SINDACALE</b>			
		SI	<input type="checkbox"/>
		NO	<input checked="" type="checkbox"/>

Cons	Codice	VOCE MODELLO CE	Totale
	CA0140	C.3.C) Altri interessi passivi	-3.028.499,31
	CA0140	C.3.C) Altri interessi passivi	-3.028.499,31
	CA0150	C.4) Altri oneri	-1.642.768,90
	CA0160	C.4.A) Altri oneri finanziari	-1.642.768,90
	CA0160	C.4.A) Altri oneri finanziari	-1.642.768,90
	CA0170	C.4.B) Perdite su cambi	
	<u>CZ9999</u>	<u>Toale Proventi e Oneri Finanziari (C)</u>	<u>-6.418.112,47</u>
	D	D) Rettifiche di valore di attivita' finanziarie	
	DA0010	D.1) Rivalutazioni	
	DA0020	D.2) Svalutazioni	
	<u>DZ9999</u>	<u>Totale rettifiche di valore di attivita' finanziarie (D)</u>	
	E	E) Proventi e oneri straordinari	2.206.321,78
	EA0010	E.1) Proventi straordinari	5.940.402,98
	EA0020	E.1.A) Plusvalenze	
	EA0030	E.1.B) Altri proventi straordinari	5.940.402,98
	EA0040	E.1.B.1) Proventi da donazioni e liberalita' diverse	182.673,09
	EA0040	E.1.B.1) Proventi da donazioni e liberalita' diverse	182.673,09
	EA0050	E.1.B.2) Sopravvenienze attive	5.197.470,42
R	EA0060	E.1.B.2.1) Sopravvenienze attive v/Aziende sanitarie pubbliche della Regione	230.546,70
	EA0060	E.1.B.2.1) Sopravvenienze attive v/ Asp/Asl-Ao,Irccs,Pol. della Regione	230.546,70

MODELLO DI RILEVAZIONE DEL CONTO ECONOMICO  
AZIENDE UNITA' SANITARIE LOCALI - AZIENDE OSPEDALIERE  
IRCCS - AZIENDE OSPEDALIERE UNIVERSITARIE

STRUTTURA RILEVATA		OGGETTO DELLA RILEVAZIONE	
REGIONE		AZIENDA/ISTITUTO	
		ANNO	2020
		TRIMESTRE	1 <input type="checkbox"/> 2 <input type="checkbox"/> 3 <input type="checkbox"/> 4 <input checked="" type="checkbox"/>
		PREVENTIVO	<input type="checkbox"/> CONSUNTIVO <input checked="" type="checkbox"/>
APPROVAZIONE BILANCIO DA PARTE DEL COLLEGIO SINDACALE			
		SI	<input type="checkbox"/>
		NO	<input checked="" type="checkbox"/>

Cons	Codice	VOCE MODELLO CE	Totale
	EA0070	E.1.B.2.2) Sopravvenienze attive v/terzi	4.966.923,72
S	EA0080	E.1.B.2.2.A) Sopravvenienze attive v/terzi relative alla mobilita' extraregionale	
	EA0090	E.1.B.2.2.B) Sopravvenienze attive v/terzi relative al personale	114,14
	EA0090	E.1.B.2.2.B) Sopravvenienze attive v/terzi relative al personale	114,14
	EA0100	E.1.B.2.2.C) Sopravvenienze attive v/terzi relative alle convenzioni con medici di base	19.580,57
	EA0100	E.1.B.2.2.C) Sopravvenienze attive v/terzi relative alle convenzioni con medici di base	19.580,57
	EA0110	E.1.B.2.2.D) Sopravvenienze attive v/terzi relative alle convenzioni per la specialistica	68.416,99
	EA0110	E.1.B.2.2.D) Sopravvenienze attive v/terzi relative alle convenzioni per la specialistica	68.416,99
	EA0120	E.1.B.2.2.E) Sopravvenienze attive v/terzi relative all'acquisto prestaz. Sanitarie da operatori accreditati	56.195,31
	EA0120	E.1.B.2.2.E) Sopravvenienze attive v/terzi relative all'acquisto prestaz. Sanitarie da operatori accreditati	56.195,31
	EA0130	E.1.B.2.2.F) Sopravvenienze attive v/terzi relative all'acquisto di beni e servizi	4.667.642,90
	EA0130	E.1.B.2.2.F) Sopravvenienze attive v/terzi relative all'acquisto di beni e servizi	4.667.642,90
	EA0140	E.1.B.2.2.G) Altre sopravvenienze attive v/terzi	154.973,81
	EA0140	E.1.B.2.2.G) Altre Sopravvenienze attive v/terzi	154.973,81
	EA0150	E.1.B.3) Insussistenze attive	560.259,47
R	EA0160	E.1.B.3.1) Insussistenze attive v/Aziende sanitarie pubbliche della Regione	
	EA0170	E.1.B.3.2) Insussistenze Attive v/terzi	560.259,47
S	EA0180	E.1.B.3.2.A) Insussistenze attive v/terzi relative alla mobilita' extraregionale	
	EA0190	E.1.B.3.2.B) Insussistenze attive v/terzi relative al personale	
	EA0200	E.1.B.3.2.C) Insussistenze attive v/terzi relative alle convenzioni con medici di base	

**MODELLO DI RILEVAZIONE DEL CONTO ECONOMICO  
 AZIENDE UNITA' SANITARIE LOCALI - AZIENDE OSPEDALIERE  
 IRCCS - AZIENDE OSPEDALIERE UNIVERSITARIE**

STRUTTURA RILEVATA		OGGETTO DELLA RILEVAZIONE	
REGIONE	<input type="text"/>	AZIENDA/ISTITUTO	<input type="text"/>
		ANNO	<input type="text" value="2020"/>
		TRIMESTRE	1 <input type="checkbox"/> 2 <input type="checkbox"/> 3 <input type="checkbox"/> 4 <input checked="" type="checkbox"/>
		PREVENTIVO	<input type="checkbox"/> CONSUNTIVO <input checked="" type="checkbox"/>
APPROVAZIONE BILANCIO DA PARTE DEL COLLEGIO SINDACALE			
		SI	<input type="checkbox"/>
		NO	<input checked="" type="checkbox"/>

Cons	Codice	VOCE MODELLO CE	Totale
	EA0210	E.1.B.3.2.D) Insussistenze attive v/terzi relative alle convenzioni per la specialistica	
	EA0220	E.1.B.3.2.E) Insussistenze attive v/terzi relative all'acquisto prestaz. Sanitarie da operatori accreditati	
	EA0230	E.1.B.3.2.F) Insussistenze attive v/terzi relative all'acquisto di beni e servizi	376.006,17
	EA0230	E.1.B.3.2.F) Insussistenze attive v/terzi relative all'acquisto di beni e servizi	376.006,17
	EA0240	E.1.B.3.2.G) Altre Insussistenze attive v/terzi	184.253,30
	EA0240	E.1.B.3.2.G) Altre Insussistenze attive v/terzi	184.253,30
	EA0250	E.1.B.4) Altri proventi straordinari	
	EA0260	E.2) Oneri straordinari	-3.734.081,20
	EA0270	E.2.A) Minusvalenze	
	EA0280	E.2.B) Altri oneri straordinari	-3.734.081,20
	EA0290	E.2.B.1) Oneri tributari da esercizi precedenti	
	EA0300	E.2.B.2) Oneri da cause civili	
	EA0310	E.2.B.3) Sopravvenienze passive	-3.145.499,53
R	EA0320	E.2.B.3.1) Sopravvenienze passive v/Aziende sanitarie pubbliche della Regione	
R	EA0330	E.2.B.3.1.A) Sopravvenienze passive v/Aziende sanitarie pubbliche relative alla mobilità intraregionale	
R	EA0340	E.2.B.3.1.B) Altre sopravvenienze passive v/Aziende sanitarie pubbliche della Regione	
	EA0350	E.2.B.3.2) Sopravvenienze passive v/terzi	-3.145.499,53
S	EA0360	E.2.B.3.2.A) Sopravvenienze passive v/terzi relative alla mobilità extraregionale	
	EA0370	E.2.B.3.2.B) Sopravvenienze passive v/terzi relative al personale	-130.502,33
	EA0380	E.2.B.3.2.B.1) Soprav. passive v/terzi relative al personale - dirigenza medica	-32.115,78



**MODELLO DI RILEVAZIONE DEL CONTO ECONOMICO  
AZIENDE UNITA' SANITARIE LOCALI - AZIENDE OSPEDALIERE  
IRCCS - AZIENDE OSPEDALIERE UNIVERSITARIE**

**STRUTTURA RILEVATA**REGIONE  AZIENDA/ISTITUTO **OGGETTO DELLA RILEVAZIONE**ANNO  2020TRIMESTRE 1  2  3  4 PREVENTIVO  CONSUNTIVO **APPROVAZIONE BILANCIO DA PARTE DEL COLLEGIO SINDACALE**SI NO 

Cons	Codice	VOCE MODELLO CE	Totale
	EA0380	E.2.B.3.2.B.1) Sopravvenienze passive v/terzi relative al personale - dirigenza medica e veterinaria - Varie	-32.115,78
	EA0390	E.2.B.3.2.B.2) Soprav. passive v/terzi relative al personale - dirigenza non medica	
	EA0400	E.2.B.3.2.B.3) Soprav. passive v/terzi relative al personale - comparto	-98.386,55
	EA0400	E.2.B.3.2.B.3) Sopravvenienze passive v/terzi relative al personale - comparto - Varie	-98.386,55
	EA0410	E.2.B.3.2.C) Sopravvenienze passive v/terzi relative alle convenzioni con medici di base	-41.303,60
	EA0410	E.2.B.3.2.C) Sopravvenienze passive v/terzi relative alle convenzioni con i MMG - Varie	-34.543,79
	EA0410	E.2.B.3.2.C) Sopravvenienze passive v/terzi relative alle convenzioni con i PLS - Varie	-6.759,81
	EA0420	E.2.B.3.2.D) Sopravvenienze passive v/terzi relative alle convenzioni per la specialistica	-363.420,62
	EA0420	E.2.B.3.2.D) Sopravvenienze passive v/terzi relative alle convenzioni per la specialistica	-363.420,62
	EA0430	E.2.B.3.2.E) Sopravvenienze passive v/terzi relative all'acquisto prestaz. sanitarie da operatori accreditati	-626.631,98
	EA0430	E.2.B.3.2.E) Sopravvenienze passive v/terzi relative all'acquisto prestaz. Sanitarie da operatori accreditati	-626.631,98
	EA0440	E.2.B.3.2.F) Sopravvenienze passive v/terzi relative all'acquisto di beni e servizi	-543.802,21
	EA0440	E.2.B.3.2.F) Sopravvenienze passive v/terzi relative all'acquisto di beni e servizi	-543.802,21
	EA0450	E.2.B.3.2.G) Altre sopravvenienze passive v/terzi	-1.439.838,79
	EA0450	E.2.B.3.2.G) Altre sopravvenienze passive v/terzi	-1.439.838,79
	EA0460	E.2.B.4) Insussistenze passive	-588.581,67
R	EA0470	E.2.B.4.1) nsussistenze passive v/Aziende sanitarie pubbliche della Regione	
	EA0480	E.2.B.4.2) Insussistenze passive v/terzi	-588.581,67
S	EA0490	E.2.B.4.2.A) Insussistenze passive v/terzi relative alla mobilita' extraregionale	
	EA0500	E.2.B.4.2.B) Insussistenze passive v/terzi relative al personale	

**MODELLO DI RILEVAZIONE DEL CONTO ECONOMICO  
 AZIENDE UNITA' SANITARIE LOCALI - AZIENDE OSPEDALIERE  
 IRCCS - AZIENDE OSPEDALIERE UNIVERSITARIE**

<b>STRUTTURA RILEVATA</b>		<b>OGGETTO DELLA RILEVAZIONE</b>	
REGIONE	<input type="text"/>	AZIENDA/ISTITUTO	<input type="text"/>
		ANNO	<input type="text" value="2020"/>
		TRIMESTRE	1 <input type="checkbox"/> 2 <input type="checkbox"/> 3 <input type="checkbox"/> 4 <input checked="" type="checkbox"/>
		PREVENTIVO	<input type="checkbox"/> CONSUNTIVO <input checked="" type="checkbox"/>
<b>APPROVAZIONE BILANCIO DA PARTE DEL COLLEGIO SINDACALE</b>			
SI <input type="checkbox"/>		NO <input checked="" type="checkbox"/>	

Cons	Codice	VOCE MODELLO CE	Totale
	EA0510	E.2.B.4.2.C) Insussistenze passive v/terzi relative alle convenzioni con medici di base	
	EA0520	E.2.B.4.2.D) Insussistenze passive v/terzi relative alle convenzioni per la specialistica	
	EA0530	E.2.B.4.2.E) Insussistenze passive v/terzi relative all'acquisto prestaz. sanitarie da operatori accreditati	
	EA0540	E.2.B.4.2.F) Insussistenze passive v/terzi relative all'acquisto di beni e servizi	-408.610,79
	EA0540	E.2.B.4.2.F) Insussistenze passive v/terzi relative all'acquisto di beni e servizi	-408.610,79
	EA0550	E.2.B.4.2.G) Altre Insussistenze passive v/terzi	-179.970,88
	EA0550	E.2.B.4.2.G) Altre Insussistenze passive v/terzi	-179.970,88
	EA0560	E.2.B.5) Altri oneri straordinari	
	<u>EZ9999</u>	<u>Totale Proventi e Oneri Straordinari (E)</u>	2.206.321,78
	<u>XA0000</u>	<u>Risultato prima delle Imposte (A - B +/- C +/- D +/- E)</u>	-11.337.664,07
	Y	Y) Imposte e tasse	-6.880.543,15
	YA0010	Y.1) IRAP	-6.880.543,15
	YA0020	Y.1.A) IRAP relativa a personale dipendente	-5.977.662,06
	YA0020	Y.1.A) IRAP relativa a personale dipendente	-5.977.662,06
	YA0030	Y.1.B) IRAP relativa a collaboratori e personale assimilato a lavoro dipendente	-824.864,09
	YA0030	Y.1.B) IRAP relativa a collaboratori e personale assimilato a lavoro dipendente	-824.864,09
	YA0040	Y.1.C) IRAP relativa ad attivita' di libera professione (intramoenia)	-78.017,00
	YA0040	Y.1.C) IRAP relativa ad attivita' di libera professione (intramoenia)	-78.017,00
	YA0050	Y.1.D) IRAP relativa ad attivita' commerciali	
	YA0060	Y.2) IRES	

**MODELLO DI RILEVAZIONE DEL CONTO ECONOMICO  
 AZIENDE UNITA' SANITARIE LOCALI - AZIENDE OSPEDALIERE  
 IRCCS - AZIENDE OSPEDALIERE UNIVERSITARIE**

STRUTTURA RILEVATA		OGGETTO DELLA RILEVAZIONE	
REGIONE	<input type="text"/>	AZIENDA/ISTITUTO	<input type="text"/>
		ANNO	2020
		TRIMESTRE	1 <input type="checkbox"/> 2 <input type="checkbox"/> 3 <input type="checkbox"/> 4 <input checked="" type="checkbox"/>
		PREVENTIVO	<input type="checkbox"/> CONSUNTIVO <input checked="" type="checkbox"/>
APPROVAZIONE BILANCIO DA PARTE DEL COLLEGIO SINDACALE			
SI <input type="checkbox"/>		NO <input checked="" type="checkbox"/>	

Cons	Codice	VOCE MODELLO CE	Totale
	YA0070	Y.2.A) IRES su attivita' istituzionale	
	YA0080	Y.2.B) IRES su attivita' commerciale	
	YA0090	Y.3) Accantonamento a F.do Imposte (Accertamenti, condoni, ecc.)	
	<u>YZ9999</u>	<u>Imposte e Tasse</u>	-6.880.543,15
	<u>ZZ9999</u>	<u>RISULTATO DI ESERCIZIO</u>	-18.218.207,22
	Z	Z) Conti di Epilogo	



<b>Attività</b>		<b>Nuovi Modelli CE SP</b>		
<b>Codice</b>	<b>Descrizione</b>	<b>Bilancio 2020</b>	<b>Bilancio 2019</b>	<b>Differenza</b>
		<b>Esercizio 2020</b>	<b>Esercizio 2019</b>	
10122050	Fabbricati indisponibili	33.249.476,37	33.249.476,37	0,00
AAA370	F.do Amm.to Fabbricati strumentali (Indisponibili)	-18.920.281,38	-16.505.618,94	-2.414.662,44
10122060	F.do Amm.to Fabbricati indisponibili	-19.199.353,76	-16.784.691,32	-2.414.662,44
10122070	Fabbricati in costruzione	279.072,38	279.072,38	0,00
AAA380	Impianti e macchinari	672.724,35	377.202,87	295.521,48
AAA390	Impianti e macchinari	3.696.822,33	3.432.226,32	264.596,01
10123010	Impianti e macchinari sanitari	2.622.315,07	2.622.315,07	0,00
10123030	Impianti e macchinari non sanitari	1.074.507,26	809.911,25	264.596,01
AAA400	F.do Amm.to Impianti e macchinari	-3.024.097,98	-3.055.023,45	30.925,47
10123020	Fondo ammortamento impianti e macchinari sanitari	-2.583.543,47	-2.589.367,48	5.824,01
10123040	Fondo ammortamento impianti e macchinari non sanitari	-440.554,51	-465.655,97	25.101,46
AAA410	Attrezzature sanitarie e scientifiche	3.600.634,28	4.902.979,44	-1.302.345,16
AAA420	Attrezzature sanitarie e scientifiche	45.143.211,40	43.963.148,06	1.180.063,34
10124010	Attrezzature sanitarie e scientifiche	45.066.422,80	43.905.907,52	1.160.515,28
10124030	Attrezzature generiche	76.788,60	57.240,54	19.548,06
AAA430	F.do Amm.to Attrezzature sanitarie e scientifiche	-41.542.577,12	-39.060.168,62	-2.482.408,50
10124020	F.do Amm.to Attrezzature sanitarie e scientifiche	-41.485.623,62	-39.011.523,54	-2.474.100,08

<b>Attività</b>		<b>Nuovi Modelli CE SP</b>		
<b>Codice</b>	<b>Descrizione</b>	<b>Bilancio 2020</b>	<b>Bilancio 2019</b>	<b>Differenza</b>
		<b>Esercizio 2020</b>	<b>Esercizio 2019</b>	
AAZ999	IMMOBILIZZAZIONI	32.888.045,29	36.037.948,07	-3.149.902,78
AAA000	IMMOBILIZZAZIONI IMMATERIALI	264.363,26	151.722,28	112.640,98
AAA010	Costi di impianto e di ampliamento	264.363,26	149.410,38	114.952,88
AAA020	Costi di impianto e di ampliamento	1.522.233,49	1.394.975,04	127.258,45
10113030	COSTI PER ACQUISTO ED IMPLEMENTAZIONE software	1.522.233,49	1.394.975,04	127.258,45
AAA030	F.do Amm.to costi di impianto e di ampliamento	-1.257.870,23	-1.245.564,66	-12.305,57
10113040	Fondo amm.to software	-1.257.870,23	-1.245.564,66	-12.305,57
AAA130	Altre immobilizzazioni imm.al		2.311,90	-2.311,90
AAA160	Migliorie su beni di terzi		2.311,90	-2.311,90
10115010	Migliorie su beni di terzi		2.311,90	-2.311,90
AAA270	IMMOBILIZZAZIONI MATERIALI	32.623.630,38	35.886.174,14	-3.262.543,76
AAA280	Terreni	1.956.500,00	1.956.500,00	0,00
AAA290	Terreni disponibili	1.956.500,00	1.956.500,00	0,00
10121010	Terreni	1.956.500,00	1.956.500,00	0,00
AAA310	Fabbricati	14.329.194,99	16.743.857,43	-2.414.662,44
AAA350	Fabbricati strumentali (indisponibili)	14.329.194,99	16.743.857,43	-2.414.662,44
AAA360	Fabbricati strumentali (indisponibili)	33.249.476,37	33.249.476,37	0,00

<b>Attività</b>		<b>Nuovi Modelli CE SP</b>		
<b>Codice</b>	<b>Descrizione</b>	<b>Bilancio 2020</b>	<b>Bilancio 2019</b>	<b>Differenza</b>
		<b>Esercizio 2020</b>	<b>Esercizio 2019</b>	
10127050	MACCHINE D'UFFICIO, COMPUTERS, SISTEMI telefonici	1.007.173,09	942.576,07	64.597,02
10127060	Costi di manutenzione straordinaria a fabbricati	13.293.966,86	12.680.541,53	613.425,33
10127070	Costi di manutenzione straordinaria a impianti e macchinari	478.268,40	457.396,64	20.871,76
AAA530	F.do Amm.to Altre immobilizzazioni materiali	-8.322.226,14	-7.626.316,16	-695.909,98
10127020	Fondo ammortamento miglione su beni di terzi	-354.573,58	-266.790,57	-87.783,01
10127040	Fondo ammortamento altri beni materiali	-4.535.298,72	-4.523.964,19	-11.334,53
10127110	FONDO AMM.TO MACCHINE UFF,COMPUTERS,SISTEMI TELEFONICI	-788.281,19	-781.163,62	-7.117,57
10127120	FONDO AMM.TO COSTI MANUT.STRAORD.FABBRICATI	-2.408.309,53	-1.904.145,19	-504.164,34
10127130	FONDO AMM.TO COSTI MANUT.STRAORD.IMPIANTI E MACCHINARI	-235.763,12	-150.252,59	-85.510,53
AAA640	IMMOBILIZZAZIONI FINANZIARIE	51,65	51,65	0,00
AAA700	Titoli	51,65	51,65	0,00
AAA720	Altri titoli	51,65	51,65	0,00
AAA760	Altri titoli	51,65	51,65	0,00
10132060	Altri titoli	51,65	51,65	0,00
AB2999	ATTIVO CIRCOLANTE	74.863.565,51	111.531.690,24	-36.668.124,73
ABA000	RIMANENZE	11.932.000,00	7.954.000,00	3.978.000,00
ABA010	Rimanenze beni sanitari	11.904.000,00	7.775.000,00	4.129.000,00



<b>Attività</b>		<b>Nuovi Modelli CE SP</b>		
<b>Codice</b>	<b>Descrizione</b>	<b>Bilancio 2020</b>	<b>Bilancio 2019</b>	<b>Differenza</b>
		<b>Esercizio 2020</b>	<b>Esercizio 2019</b>	
10124040	Fondo ammortamento attrezzature generiche	-56.953,50	-48.645,08	-8.308,42
AAA440	Mobili e arredi	287.857,69	266.300,78	21.556,91
AAA450	Mobili e arredi	2.720.609,79	2.705.869,28	14.740,51
10125010	Mobili e arredi	2.720.609,79	2.705.869,28	14.740,51
AAA460	F.do Amm.to Mobili e arredi	-2.432.752,10	-2.439.568,50	6.816,40
10125020	F.do Amm.to Mobili e arredi	-2.432.752,10	-2.439.568,50	6.816,40
AAA470	Automezzi	255.278,28	214.593,10	40.685,18
AAA480	Automezzi	2.274.355,75	2.074.486,15	199.869,60
10126010	Ambulanze	732.216,10	613.046,50	119.169,60
10126030	Automezzi	1.542.139,65	1.461.439,65	80.700,00
AAA490	F.do Amm.to Automezzi	-2.019.077,47	-1.859.893,05	-159.184,42
10126020	Fondo ammortamento ambulanze	-583.244,95	-492.902,89	-90.342,06
10126040	Fondo ammortamento automezzi	-1.435.832,52	-1.366.990,16	-68.842,36
AAA510	Altre immobilizzazioni materiali	11.521.440,79	11.424.740,52	96.700,27
AAA520	Altre immobilizzazioni materiali	19.843.666,93	19.051.056,68	792.610,25
10127010	Migliorie su beni di terzi	413.269,97	379.238,07	34.031,90
10127030	Altri beni materiali	4.650.988,61	4.591.304,37	59.684,24

<b>Attività</b>		<b>Nuovi Modelli CE SP</b>		
<b>Codice</b>	<b>Descrizione</b>	<b>Bilancio 2020</b>	<b>Bilancio 2019</b>	<b>Differenza</b>
		<b>Esercizio 2020</b>	<b>Esercizio 2019</b>	
ABA080	Materiali e prodotti per uso veterinario	35.000,00		35.000,00
10211101	Farmaci per uso veterinario	35.000,00		35.000,00
ABA090	Altri beni e prodotti sanitari	16.000,00	101.000,00	-85.000,00
10211203	Altri beni e prodotti sanitari		95.000,00	-95.000,00
10211205	Materie prime (prod galenic)	16.000,00	6.000,00	10.000,00
ABA110	Rimanenze beni non sanitari	28.000,00	179.000,00	-151.000,00
ABA120	Prodotti alimentari	1.000,00	1.000,00	0,00
10222010	Prodotti alimentari	1.000,00	1.000,00	0,00
ABA130	Materiali di guardaroba, di pulizia, e di convivenza in genere	17.000,00	95.000,00	-78.000,00
10223020	Materiali di guardaroba, di pulizia e di convivenza in genere	17.000,00	95.000,00	-78.000,00
ABA150	Supporti informatico e cancelleria	7.000,00	51.000,00	-44.000,00
10225040	Supporti informatici e Cancelleria e stampati	7.000,00	51.000,00	-44.000,00
ABA160	Materiale per la manutenzione	3.000,00	32.000,00	-29.000,00
10226050	Materiale tecnico strumentale per manutenzioni e riparazioni	3.000,00	32.000,00	-29.000,00
ABA190	CREDITI	53.064.630,22	93.644.401,14	-40.579.770,92
ABA200	Crediti v/Stato	1.528.143,50	859.003,38	669.140,12
ABA220	Crediti v/Stato per spesa corrente - FSN	573.090,23	573.090,23	0,00

## Attività'

## Nuovi Modelli CE SP

Codice	Descrizione	Bilancio 2020	Bilancio 2019	Differenza
		Esercizio 2020	Esercizio 2019	
ABA020	Prodotti farmaceutici ed emoderivati	4.237.000,00	3.800.000,00	437.000,00
10211010	Prodotti Farmaceutici	4.237.000,00	3.800.000,00	437.000,00
ABA030	Sangue ed emocomponenti		28.000,00	-28.000,00
10212010	Emoderivati		28.000,00	-28.000,00
ABA040	Dispositivi medici	6.914.000,00	2.884.000,00	4.030.000,00
10211001	Materiali per emodialisi	604.000,00	620.000,00	-16.000,00
10213010	Ossigeno		33.000,00	-33.000,00
10217010	Mezzi di contrasto	4.000,00	8.000,00	-4.000,00
10217020	Materiali diagnostici, lastre RX carta per ECG, ECG, ecc	37.000,00	13.000,00	24.000,00
10218010	Presidi chirurgici e materiali sanitari	3.633.000,00	2.050.000,00	1.583.000,00
10219010	Materiali protesici	2.636.000,00	160.000,00	2.476.000,00
ABA050	Prodotti dietetici	112.000,00	81.000,00	31.000,00
10214010	Prodotti dietetici	112.000,00	81.000,00	31.000,00
AB0112ABA060	Materiali per la profilassi (vacconi)	98.000,00	31.000,00	67.000,00
10215010	Materiali per profilassi (vacconi)	98.000,00	31.000,00	67.000,00
ABA070	Prodotti chimici	492.000,00	850.000,00	-358.000,00
10216010	Materiali diagnostici prodotti chimici	492.000,00	850.000,00	-358.000,00



<b>Attività</b>		<b>Nuovi Modelli CE SP</b>		
<b>Codice</b>	<b>Descrizione</b>	<b>Bilancio 2020</b>	<b>Bilancio 2019</b>	<b>Differenza</b>
		<b>Esercizio 2020</b>	<b>Esercizio 2019</b>	
10251010	Crediti verso ASP COSENZA	8.700.913,15	8.767.283,91	-66.370,76
10251030	Crediti verso ASP CATANZARO	324.819,34	324.819,34	0,00
10251050	Crediti verso ASP REGGIO CALABRIA	27.194,48	27.194,48	0,00
10252020	Crediti verso A.O. PUGLESE CIACCIO (Cz)	59.248,58	59.248,58	0,00
10252030	Crediti verso A.O. MATER DOMINI	27.319,42	27.319,42	0,00
ABA600	Crediti v/Aziende sanitarie pubbliche Extraregione	1.390,15	702,00	688,15
10254010	Crediti v/aziende sanitarie pubbliche fuori regione (mobilità pubblica non in compensazione)	1.390,15	702,00	688,15
ABA650	Crediti v/Erario	5.223,69	1.112.541,00	-1.107.317,31
10271020	Erario c/IRAP		1.112.541,00	-1.112.541,00
10271040	Erario c/Iva	5.223,69		5.223,69
ABA660	Crediti v/altri	11.835.250,58	11.920.333,25	-85.082,67
ABA670	Crediti v/clienti privati	7.662.031,92	8.052.921,15	-390.889,23
10281001	Crediti v/dipendenti	1.464,00		1.464,00
10281010	Crediti v/clienti privati	8.360.868,98	8.743.544,90	-382.675,92
10281301	Fondo svalutazione - Crediti v/clienti privati	-1.430.297,68	-1.430.297,68	0,00
10287010	Crediti v/altri soggetti pubblici	729.996,62	739.673,93	-9.677,31
ABA690	Crediti v/altri soggetti pubblici	85.077,71	85.077,71	0,00

<b>Attività</b>		<b>Nuovi Modelli CE SP</b>		
<b>Codice</b>	<b>Descrizione</b>	<b>Bilancio 2020</b>	<b>Bilancio 2019</b>	<b>Differenza</b>
		<b>Esercizio 2020</b>	<b>Esercizio 2019</b>	
10231010	Crediti v/ Stato per spesa corrente	573.090,23	573.090,23	0,00
ABA280	Crediti v/Stato per finanziamenti per investimenti	955.053,27	285.913,15	669.140,12
10231040	Crediti v/ Stato per spesa investimenti	955.053,27	285.913,15	669.140,12
ABA350	Crediti v/Regione o Provincia Autonoma	30.526.578,23	70.513.259,80	-39.986.681,57
ABA360	Crediti v/Regione o Provincia Autonoma per spesa corrente:	23.990.350,35	62.989.849,50	-38.999.499,15
ABA390	Crediti v/Regione o Provincia Autonoma per quota FSR	23.990.350,35	62.989.849,50	-38.999.499,15
10232010	Crediti v/ Regione per spesa corrente	23.990.350,35	62.989.849,50	-38.999.499,15
ABA470	Crediti v/Regione o Provincia Autonoma per versamenti a patrimonio netto	6.536.227,88	7.523.410,30	-987.182,42
ABA480	Crediti v/Regione o Provincia Autonoma per finanziamenti per investimenti	5.500.000,00	5.500.000,00	0,00
10233010	Crediti v/Regione per finanziamenti per investimenti	5.500.000,00	5.500.000,00	0,00
ABA500	Crediti v/Regione o Provincia Autonoma per ripiano perdite	1.036.227,88	2.023.410,30	-987.182,42
10233030	Crediti v/Regione per ripiano perdite	1.036.227,88	2.023.410,30	-987.182,42
ABA530	Crediti v/Comuni	28.549,10	32.695,98	-4.146,88
10241010	Crediti v/Comuni	28.549,10	32.695,98	-4.146,88
ABA540	Crediti v/Aziende sanitarie pubbliche	9.140.885,12	9.206.567,73	-65.682,61
ABA550	Crediti v/Aziende sanitarie pubbliche della Regione	9.139.494,97	9.205.865,73	-66.370,76
ABA580	Crediti v/Aziende sanitarie pubbliche della Regione - per altre prestazioni	9.139.494,97	9.205.865,73	-66.370,76

<b>Attività</b>		<b>Nuovi Modelli CE SP</b>		
<b>Codice</b>	<b>Descrizione</b>	<b>Bilancio 2020</b>	<b>Bilancio 2019</b>	<b>Differenza</b>
		<b>Esercizio 2020</b>	<b>Esercizio 2019</b>	
10286010	Crediti v/prefetture	85.077,71	85.077,71	0,00
ABA710	Altri crediti diversi	4.088.140,95	3.782.334,39	305.806,56
10289010	Crediti per note di credito da ricevere	4.088.140,95	3.782.334,39	305.806,56
ABA750	DISPONIBILITA' LIQUIDE	9.866.935,29	9.933.289,10	-66.353,81
ABA760	Cassa	12.166,51	21.455,41	-9.288,90
10211103	Cassa principale	12.166,51	21.455,41	-9.288,90
ABA780	Tesoreria Unica	7.619.114,06	7.676.178,97	-57.064,91
10212101	Istituto tesoriere	7.619.114,06	7.676.178,97	-57.064,91
ABA790	Conto corrente postale	2.235.654,72	2.235.654,72	0,00
10213101	Conto corrente postale	2.235.654,72	2.235.654,72	0,00
AC2999	RATEI E RISCONTI ATTIVI	489.496,77	489.105,06	391,71
ACA030	RISCONTI ATTIVI	489.496,77	489.105,06	391,71
ACA040	Risconti attivi	489.496,77	489.105,06	391,71
10321010	Risconti attivi	489.496,77	489.105,06	391,71
AD2999	CONTI D'ORDINE	9.836,83	9.836,83	0,00
ADA010	DEPOSITI CAUZIONALI	9.836,83	9.836,83	0,00
30112020	Altri depositi cauzionali	9.836,83	9.836,83	0,00



<b>Passivita'</b>		<b>Nuovi Modelli CE SP</b>		
<b>Codice</b>	<b>Descrizione</b>	<b>Bilancio 2020</b>	<b>Bilancio 2019</b>	<b>Differenza</b>
		<b>Esercizio 2020</b>	<b>Esercizio 2019</b>	
PBA020	Fondo rischi per cause civili ed oneri processuali	6.072.005,44	3.502.794,97	2.569.210,47
20521010	Fondo rischi per cause civili ed oneri processuali	6.072.005,44	3.502.794,97	2.569.210,47
PBA030	Fondo rischi per contenzioso personale dipendente	965.717,57	624.328,03	341.389,54
20521020	Fondo rischi per contenzioso personale dipendente	965.717,57	624.328,03	341.389,54
PBA060	Altri fondi rischi	1.428.966,70	195.736,47	1.233.230,23
20521030	Altro Fondo rischi	195.736,47	195.736,47	0,00
20531040	Altri fondi per oneri e spese	1.233.230,23		1.233.230,23
PBA052	Fondo rischi per interessi di mora	1.200.000,00		1.200.000,00
20521040	FONDO PER PROBABILI INTERESSI MORATORI	1.200.000,00		1.200.000,00
PBA150	QUOTE INUTILIZZATE CONTRIBUTI	2.822.417,86		2.822.417,86
PBA151	Quote inutilizzate contributi da Regione o Prov. Aut. per quota F.S. indistinto finalizzato	2.822.417,86		2.822.417,86
20531041	Quote inutilizzate contributi da Regione o Prov. Aut. per quota F.S. indistinto finalizzato	2.822.417,86		2.822.417,86
PBA200	ALTRI FONDI PER ONERI E SPESE	3.235.931,51	4.538.894,74	-1.302.963,23
PBA220	Fondi rinnovi contrattuali	3.235.931,51	4.538.894,74	-1.302.963,23
PBA230	Fondo rinnovi contrattuali personale dipendente	2.287.298,28	2.820.754,58	-533.456,30
20531030	Fondo rinnovi contrattuali- Personale Dipendente	2.287.298,28	2.820.754,58	-533.456,30
PBA240	Fondo rinnovi convenzioni MMG/PLS/MCA	948.633,23	1.718.140,16	-769.506,93

<b>Passivita'</b>		<b>Nuovi Modelli CE SP</b>		
<b>Codice</b>	<b>Descrizione</b>	<b>Bilancio 2020</b>	<b>Bilancio 2019</b>	<b>Differenza</b>
		<b>Esercizio 2020</b>	<b>Esercizio 2019</b>	
PAZ999	PATRIMONIO NETTO	-85.088.211,03	-91.449.605,01	6.381.393,98
PAA000	FONDO DI DOTAZIONE	12.224.432,14	12.224.432,14	0,00
20431010	Fondo di dotazione	12.224.432,14	12.224.432,14	0,00
PAA010	FINANZIAMENTI PER INVESTIMENTI	10.781.811,33	16.357.949,91	-5.576.338,58
PAA030	Finanziamenti da Stato per investimenti	3.739.324,59	3.319.884,90	419.439,69
PAA060	Finanziamenti da Stato per investimenti - altro	3.739.324,59	3.319.884,90	419.439,69
20411040	Contributi e trasferimenti in c/capitale dallo Stato	3.739.324,59	3.319.884,90	419.439,69
PAA070	Finanziamenti da Regione per investimenti	6.537.191,61	11.462.733,11	-4.925.541,50
20411020	Contributi e trasferimenti da regione FSR vincolati	6.537.191,61	11.462.733,11	-4.925.541,50
PAA090	Finanziamenti per investimenti da rettifica contributi in conto esercizio	505.095,13	1.575.331,90	-1.070.236,77
20411050	FINANZIAMENTI PER INVESTIMENTI DA RETTIFICA CONTRIBUTI IN CONTO ESERCIZIO	505.095,13	1.575.331,90	-1.070.236,77
PAA210	UTILI (PERDITE) PORTATI A NUOVO	-89.856.047,28	-84.812.855,00	-5.043.192,28
20461020	Perdita portate a nuovo	-89.856.047,28	-84.812.855,00	-5.043.192,28
PAA220	UTILE (PERDITA) D'ESERCIZIO	-18.218.207,22	-35.219.132,06	17.000.924,84
20471010	Utile (perdita) dell'esercizio	-18.218.207,22	-35.219.132,06	17.000.924,84
PBZ999	FONDI PER RISCHI E ONERI	15.725.039,08	8.861.754,21	6.863.284,87
PBA010	FONDI PER RISCHI	9.666.689,71	4.322.859,47	5.343.830,24

**Passivita'****Nuovi Modelli CE SP**

Codice	Descrizione	Bilancio 2020	Bilancio 2019	Differenza
		Esercizio 2020	Esercizio 2019	
20741030	Debiti verso ASP CATANZARO	2.200,92	2.200,92	0,00
20741040	Debiti verso ASP VIBO VALENTIA	611,67	611,67	0,00
20741050	Debiti verso ASP REGGIO CALABRIA	1.194,87	1.194,87	0,00
20741060	Debiti verso Aziende ASP/ASL per mobilità passiva intraregionale	385,32	613,26	-227,94
20742010	Debiti verso A.O. COSENZA	2.694,81	2.694,81	0,00
20742020	Debiti verso A.O. PUGLESE CIACCIO (Cz)	229.479,28	142.028,72	87.450,56
20742040	Debiti verso A.O. BIANCHI-MELACRINO-MORELLI (Rc)	28.086,77	30.060,10	-1.973,33
PDA220	Debiti v/Aziende sanitarie pubbliche Extraregione	59.346,24	57.756,49	1.589,75
20744010	Debiti v/aziende sanitarie pubbliche fuori regione (mobilità pubblica non in compensazione)	59.346,24	57.756,49	1.589,75
PDA280	DEBITI V/FORNITORI	120.806.472,01	142.488.018,83	-21.681.546,82
PDA290	Debiti verso erogatori (privati accreditati e convenzionati) di prestazioni sanitarie	14.027.191,94	20.659.805,34	-6.632.613,40
20762010	Debiti v/Case di cura	2.921.985,62	4.569.255,36	-1.647.279,74
20763010	Debiti v/specialisti convenzionati esterni	3.565.030,57	4.992.948,38	-1.427.917,81
20764010	Debiti v/specialisti convenzionati interni	39.045,63		39.045,63
20765010	Debiti v/farmacie	693.519,42	1.514.483,27	-820.963,85
20766010	Debiti v/altre strutture accreditate e convenzionate	6.807.610,70	9.583.108,33	-2.775.497,63
PDA300	Debiti verso altri fornitori	106.779.280,07	121.828.213,49	-15.048.933,42



<b>Passivita'</b>		<b>Nuovi Modelli CE SP</b>		
<b>Codice</b>	<b>Descrizione</b>	<b>Bilancio 2020</b>	<b>Bilancio 2019</b>	<b>Differenza</b>
		<b>Esercizio 2020</b>	<b>Esercizio 2019</b>	
20531020	Fondo rinnovi contrattuali- Personale in convenzione	948.633,23	1.718.140,16	-769.506,93
PCZ999	TRATTAMENTO FINE RAPPORTO	1.318.228,65	1.445.625,15	-127.396,50
PCA000	FONDO PER PREMI OPEROSITA' MEDICI SUMA1	1.318.228,65	1.445.625,15	-127.396,50
20611010	FONDO PER PREMI OPEROSITA'	1.318.228,65	1.445.625,15	-127.396,50
PDZ999	DEBITI	176.182.503,54	229.123.449,72	-52.940.946,18
PDA070	DEBITI V/REGIONE O PROVINCIA AUTONOMA	6.901.709,73	3.726.760,61	3.174.949,12
PDA080	Debiti v/Regione o Provincia Autonoma per finanziamenti	5.725.575,50	2.550.626,38	3.174.949,12
20722010	Debiti v/Regione per finanziamenti	5.725.575,50	2.550.626,38	3.174.949,12
PDA120	Altri debiti v/Regione o Provincia Autonoma	1.176.134,23	1.176.134,23	0,00
20722050	Altri debiti v/Regione	1.176.134,23	1.176.134,23	0,00
PDA130	DEBITI V/COMUNI	1.780,57	2.053,57	-273,00
20731010	Debiti v/Comuni	415,32	688,32	-273,00
20731020	Debiti v/Comuni addizionale IRPEF	1.365,25	1.365,25	0,00
PDA140	DEBITI V/AZIENDE SANITARIE PUBBLICHE	2.461.697,32	2.374.858,26	86.839,04
PDA150	Debiti v/Aziende sanitarie pubbliche della Regione	2.402.351,08	2.317.101,79	85.249,29
PDA210	Debiti v/Aziende sanitarie pubbliche della Regione - per altre prestazioni	2.402.351,08	2.317.101,79	85.249,29
20741010	Debiti verso ASP COSENZA	2.137.697,44	2.137.697,44	0,00

**Passivita'****Nuovi Modelli CE SP**

Codice	Descrizione	Bilancio 2020	Bilancio 2019	Differenza
		Esercizio 2020	Esercizio 2019	
20791060	Debiti verso ONAOSI	28.738,39	21.451,92	7.286,47
20791070	Debiti verso altri Istituti Previdenziali	61.463,28	104.123,34	-42.660,06
PDA340	DEBITI V/ALTRI	16.451.393,04	14.603.436,42	1.847.956,62
PDA360	Debiti v/dipendenti	12.572.308,98	10.225.561,51	2.346.747,47
20713010	Debiti verso personale ruolo sanitario	10.758.248,42	8.663.047,98	2.075.200,44
20713020	Debiti verso personale ruolo professionale	291.660,79	256.321,35	35.339,44
20713030	Debiti verso personale ruolo tecnico	746.535,35	598.318,52	148.216,83
20713040	Debiti verso personale ruolo amministrativo	775.864,42	687.873,66	87.990,76
PDA380	Altri debiti diversi	3.879.084,06	4.377.874,91	-498.790,85
20713060	Debiti vs. Terzi su emolumenti stipendiali (organizzazioni sindacali, cessionari diversi, pignoramen	9.901,64	192.098,92	-182.197,28
20713070	Debiti verso Cessionari	19.600,15	19.600,15	0,00
20713080	Debiti verso organi direttivi ed istituzionali	33.438,84	33.976,46	-537,62
20713090	Debiti verso assistiti	56.411,81	81.218,03	-24.806,22
20713100	Debiti v/medici di medicina generale	672.221,80	576.804,58	95.417,22
20713110	Debiti v/pediatrati di libera scelta	231.595,47	196.151,45	35.444,02
20713120	Debiti v/medici della continuità assistenziale (Guardie Mediche)	312.097,98	294.284,28	17.813,70
20713140	Altri debiti diversi	2.447.262,65	2.919.330,43	-472.067,78

<b>Passivita'</b>		<b>Nuovi Modelli CE SP</b>		
		<b>Bilancio 2020</b>	<b>Bilancio 2019</b>	
<b>Codice</b>	<b>Descrizione</b>	<b>Esercizio 2020</b>	<b>Esercizio 2019</b>	<b>Differenza</b>
20761010	Debiti verso fornitori	98.609.831,55	115.011.891,20	-16.402.059,65
20761020	Debiti verso fornitori esteri	16.278,00	34.500,00	-18.222,00
20767010	Debiti verso professionisti	258.362,91	120.728,74	137.634,17
20768010	Debiti per fatture da ricevere	7.894.807,61	6.661.093,55	1.233.714,06
PDA310	DEBITI V/ISTITUTO TESORIERE	7.242.601,60	39.292.121,63	-32.049.520,03
20771010	Debiti verso istituto tesoriere	5.141.627,62	3.705.668,37	1.435.959,25
20771020	DEBITI VERSO ISTITUTO TESORIERE PER ANTICIPAZIONE	2.100.973,98	35.586.453,26	-33.485.479,28
PDA320	DEBITI TRIBUTARI	19.621.618,86	22.777.731,92	-3.156.113,06
20781020	Erario c/ritenute su lavoro autonomo	460.386,96	435.836,92	24.550,04
20781030	Erario c/ritenute su lavoro dipendente	2.025.108,91	2.699.254,07	-674.145,16
20781040	Erario c/I.V.A.	6.684,08		6.684,08
20781050	Erario c/Irap	7.222.536,29	7.199.086,19	23.452,10
88888888	Split Payment	9.906.900,62	12.443.554,74	-2.536.654,12
PDA330	DEBITI V/ISTITUTI PREVIDENZIALI, ASSISTENZIALI E SICUREZZA SOCIALE	2.695.230,41	3.858.468,46	-1.163.238,05
20791020	Debiti verso INPS lavoratori dipendenti	2.405.313,87	2.937.318,97	-532.005,10
20791030	Debiti verso INPS lavoratori autonomi	603,20	603,20	0,00
20791050	Debiti verso ENPAM	199.111,67	794.971,03	-595.859,36



**Conto Economico Nuovi Modelli CE SP**

Codice	Descrizione	Bilancio 2020	Bilancio 2019	Differenza
		Esercizio 2020	Esercizio 2019	
A	valore della produzione	350.322.523,23	355.374.007,04	-5.051.483,81
AA0010	Contributi in c/esercizio	342.722.320,64	342.329.174,24	393.146,40
AA0020	Contributi da Regione e Prov. Aut. per quota F.S. regionale	338.906.114,33	337.942.949,35	963.164,98
AA0030	da Regione e Prov. Aut. per quota F.S. regionale indistinto	331.454.018,60	329.169.487,79	2.284.530,81
AA0031	Finanziamento indistinto	321.248.905,92	329.169.487,79	-7.920.581,87
40111010	da Regione per quota F.S.R. indistinto	321.248.905,92	329.169.487,79	-7.920.581,87
AA0032	Finanziamento indistinto finalizzato da Regione	5.494.841,84		5.494.841,84
40111013	Finanziamento indistinto finalizzato da Regione	5.494.841,84		5.494.841,84
AA0033	Funzioni	4.710.270,84		4.710.270,84
AA0035	Funzioni - Altro	4.710.270,84		4.710.270,84
40111012	Funzioni - Altro	4.710.270,84		4.710.270,84
AA0040	da Regione e Prov. Aut. per quota F.S. regionale vincolato	7.452.095,73	8.773.461,56	-1.321.365,83
40112010	da Regione per quota F.S.R. vincolato	7.452.095,73	8.773.461,56	-1.321.365,83
AA0050	Contributi c/esercizio (EXTRA FONDO)	3.802.206,31	4.380.224,89	-578.018,58
AA0060	da Regione o Prov. Aut. (extra fondo)	3.802.206,31	4.002.714,49	-200.508,18
AA0070	Contributi da Regione (extra fondo) vincolati	217.578,65	259.197,20	-41.618,55
40121010	Contributi da Regione (extra fondo) vincolati	217.578,65	259.197,20	-41.618,55

<b>Passività</b>		<b>Nuovi Modelli CE SP</b>		
<b>Codice</b>	<b>Descrizione</b>	<b>Bilancio 2020</b>	<b>Bilancio 2019</b>	<b>Differenza</b>
		<b>Esercizio 2020</b>	<b>Esercizio 2019</b>	
20713170	DEBITI V/ASSICURAZIONI	96.553,72	64.410,51	32.143,11
PEZ999	RATEI E RISCOINTI PASSIVI	83.547,33	77.519,30	6.028,03
PEA030	RISCOINTI PASSIVI	83.547,33	77.519,30	6.028,03
PEA040	Risconti passivi	83.547,33	77.519,30	6.028,03
20821110	Altri risconti passivi v/terzi	83.547,33	77.519,30	6.028,03
PFZ999	CONTI D'ORDINE	9.836,83	9.836,83	0,00
PFA010	DEPOSITI CAUZIONALI	9.836,83	9.836,83	0,00
PF0204	Altri depositi cauzionali	9.836,83	9.836,83	0,00
30122020	Altri depositi cauzionali	9.836,83	9.836,83	0,00
TP9999	<b>Totale Passività</b>	<b>108.250.944,40</b>	<b>148.068.580,20</b>	<b>-39.817.635,80</b>

**Conto Economico Nuovi Modelli CE SP**

Codice	Descrizione	Bilancio 2020	Bilancio 2019	Differenza
		Esercizio 2020	Esercizio 2019	
40211060	Prestazioni di File F - Regione	248.699,17		248.699,17
AA0400	Prestazioni servizi farmaceutica convenzionata	133.041,22	345.705,25	-212.664,03
40211080	Prestazioni servizi farmaceutica convenzionata - Regione	133.041,22	345.705,25	-212.664,03
AA0440	Ricavi per prestaz. sanitarie e sociosanitarie a rilevanza sanitaria erogate ad altri soggetti pubblici		3.029,00	-3.029,00
40212010	Ricavi per prestaz. sanitarie e sociosanitarie erogate ad altri soggetti pubblici della Regione		3.029,00	-3.029,00
AA0450	Ricavi per prestaz. sanitarie e sociosanitarie a rilevanza sanitaria erogate a soggetti pubblici Extraregione	1.384.768,88	2.088.545,32	-703.776,44
AA0460	Prestazioni di ricovero	829.231,06	1.178.075,62	-348.844,56
40213010	Prestazioni di ricovero - Extraregione	829.231,06	1.178.075,62	-348.844,56
AA0470	Prestazioni ambulatoriali	5.696,70	142.529,26	-136.832,56
40213020	Prestazioni di specialistica ambulatoriale - Extraregione	5.696,70	142.529,26	-136.832,56
AA0490	Prestazione di File F	151.508,74	172.795,41	-21.286,67
40213040	Prestazioni di File F - Extraregione	151.508,74	172.795,41	-21.286,67
AA0500	Prestazioni servizi MMG, PLS, Contin. assistenziale Extraregione	91.351,37	104.186,05	-12.834,68
40213050	Prestazioni servizi MMG, PLS, Contin. Assistenziale - Extraregione	91.351,37	104.186,05	-12.834,68
AA0510	Prestazioni servizi farmaceutica convenzionata Extraregione	157.756,57	179.921,05	-22.164,48
40213060	Prestazioni servizi farmaceutica convenzionata - Extraregione	157.756,57	179.921,05	-22.164,48
AA0520	Prestazioni termali Extraregione	62.239,04	70.983,49	-8.744,45



**Conto Economico Nuovi Modelli CE SP**

Codice	Descrizione	Bilancio 2020	Bilancio 2019	Differenza
		Esercizio 2020	Esercizio 2019	
AA0100	Contributi da Regione o Prov. Aut. (extra fondo) - Altro	3.584.827,86	3.743.517,29	-158.689,63
40122010	Contributi da Regione (extra fondo) - Altro	3.584.827,86	3.743.517,29	-158.689,63
AA0141	Contributi da Ministero della Salute (extra fondo)		377.510,40	-377.510,40
40121020	Contributi da altri enti pubblici (extra fondo) vincolati		377.510,40	-377.510,40
AA0230	Contributi c/esercizio da privati	14.000,00	8.000,00	8.000,00
40131010	Contributi c/esercizio da enti privati	14.000,00	8.000,00	8.000,00
AA0240	Rettifica contributi in c/esercizio per destinazione ad investimenti	-2.576.826,26	-2.203.238,26	-373.588,00
AA0250	Rettifica contributi in c/esercizio per destinazione ad investimenti - da Regione o Prov. Aut. per quota F.S. regionale	-2.576.826,26	-2.203.238,26	-373.588,00
40211130	Rettifica contributi in conto esercizio	-2.576.826,26	-2.203.238,26	-373.588,00
AA0320	Ricavi per prestazioni sanitarie e sociosanitarie a rilevanza sanitaria	4.614.768,83	6.739.777,54	-2.125.008,71
AA0330	Ricavi per prestazioni sanitarie e sociosanitarie a rilevanza sanitaria erogate a soggetti pubblici	3.463.122,39	4.981.456,78	-1.518.334,39
AA0340	Ricavi per prestaz. sanitarie e sociosanitarie a rilevanza sanitaria erogate ad Aziende sanitarie pubbliche della Regio	2.078.353,51	2.889.882,46	-811.528,95
AA0350	Prestazioni di ricovero	1.656.522,00	2.343.893,00	-687.171,00
40211010	Prestazioni di ricovero ad Assisti di ASP/ASL Regione	1.656.522,00	2.343.893,00	-687.171,00
AA0360	Prestazioni di specialistica ambulatoriale	40.091,12	200.484,21	-160.393,09
40211030	Prestazioni di specialistica ambulatoriale ad Assisti di ASP/ASL Regione	40.091,12	200.484,21	-160.393,09
AA0380	Prestazioni di File F	248.699,17		248.699,17

**Conto Economico Nuovi Modelli CE SP**

Codice	Descrizione	Bilancio 2020	Bilancio 2019	Differenza
		Esercizio 2020	Esercizio 2019	
AA0760	Rimborsi assicurativi	166.740,00	10.279,11	156.460,89
40311010	Rimborsi assicurativi	166.740,00	10.279,11	156.460,89
AA0840	Concorsi, recuperi e rimborsi da altri soggetti pubblici	174.245,22	177.575,72	-3.330,50
AA0860	Rimborsi per acquisto beni da parte di altri soggetti pubblici	44.997,63	1.431,15	43.566,48
40322020	Rimborsi per acquisto beni v/altri Enti Pubblici	44.997,63	1.431,15	43.566,48
AA0870	Altri concorsi, recuperi e rimborsi da parte di altri soggetti pubblici	129.247,59	176.144,57	-46.896,98
40322030	Altri concorsi, recuperi e rimborsi per attività tipiche v/Altri Enti Pubblici	129.247,59	176.144,57	-46.896,98
AA0880	Concorsi, recuperi e rimborsi da privati	273.379,72	2.509.174,71	-2.235.794,99
AA0890	Rimborso da aziende farmaceutiche per Pay back		2.370.802,46	-2.370.802,46
AA0900	Pay-back per il superamento del tetto della spesa farmaceutica territoriale		2.370.802,46	-2.370.802,46
40324010	Rimborso da Aziende Farmaceutiche per Pay Back		2.370.802,46	-2.370.802,46
AA0930	Altri concorsi, recuperi e rimborsi da privati	273.379,72	138.372,25	135.007,47
40324030	Altri rimborsi da dipendenti	124.159,88	30.058,54	94.101,34
40324040	Altri concorsi, recuperi e rimborsi v/privati	149.219,84	108.313,71	40.906,13
AA0940	Compartecipazione alla spesa per prestazioni sanitarie (Ticket)	875.498,20	1.611.279,50	-735.781,30
AA0950	Compartecipazione alla spesa per prestazioni sanitarie - Ticket sulle prestazioni di specialistica ambulatoriale	875.498,20	1.611.254,50	-735.756,30
40411010	Compartecipazione alla spesa per prestazioni sanitarie - Ticket sulle prestazioni sanitarie	875.498,20	1.611.254,50	-735.756,30

**Conto Economico Nuovi Modelli CE SP**

Codice	Descrizione	Bilancio 2020	Bilancio 2019	Differenza
		Esercizio 2020	Esercizio 2019	
40213070	Prestazioni termali - Extraregione	62.239,04	70.983,49	-8.744,45
AA0600	Altre prestazioni sanitarie a rilevanza sanitaria - Mobilita attiva Internazionale	86.985,40	240.054,44	-153.069,04
40213120	Altre prestazioni sanitarie - Mobilita attiva Internazionale	86.985,40	240.054,44	-153.069,04
AA0660	Ricavi per prestazioni sanitarie e sociosanitarie a rilevanza sanitaria erogate a privati	263.509,18	344.870,21	-81.361,03
40215000	Ricavi per prestazioni sanitarie erogate a soggetti privati	872,04		872,04
40215010	Proventi per rilascio certificazioni sanitarie	262.637,14	342.212,42	-79.575,28
40215020	Proventi per cessione sangue ed emoderivati		2.657,79	-2.657,79
AA0670	Ricavi per prestazioni sanitarie erogate in regime di intramoenia	888.137,26	1.413.450,55	-525.313,29
AA0680	Ricavi per prestazioni sanitarie intramoenia - Area ospedaliera	1.000,00	172,50	827,50
40216010	Ricavi per prestazioni sanitarie in regime di ricovero in intramoenia - (ALPI)	1.000,00	172,50	827,50
AA0690	Ricavi per prestazioni sanitarie intramoenia - Area specialistica	703.261,84	1.101.704,23	-398.442,39
40216020	Ricavi per prestazioni sanitarie specialistiche ambulatoriali in intramoenia - (ALPI) - presso spazi	703.261,84	1.101.704,23	-398.442,39
AA0720	Ricavi per prestazioni san. intramoenia - Consulenze (ex art. 55 c.1 lett. c), d) ed ex art. 57-58) (Az. San. Pub.Reg.)	183.875,42	185.285,03	-1.409,61
40216060	Ricavi per prestazioni sanitarie intramoenia - Consulenze vs. Asp/Asl - Ao, Irccs e Policlinici dell	183.875,42	185.285,03	-1.409,61
AA0740	Ricavi per prestazioni sanitarie intramoenia - Altro (Aziende sanitarie pubbliche della Regione)		126.288,79	-126.288,79
40216080	Ricavi per prestazioni sanitarie intramoenia - Altro (Asp/Asl - Ao, Irccs e Policlinici della Region		126.288,79	-126.288,79
AA0750	Concorsi, recuperi e rimborsi	614.364,94	2.697.029,54	-2.082.664,60



**Conto Economico Nuovi Modelli CE SP**

Codice	Descrizione	Bilancio 2020	Bilancio 2019	Differenza
		Esercizio 2020	Esercizio 2019	
BA0010	Acquisti di beni	-51.916.977,79	-49.020.737,94	-2.896.239,85
BA0020	Acquisti di beni sanitari	-51.175.966,13	-48.299.948,41	-2.876.017,72
BA0030	Prodotti farmaceutici ed emoderivati	-24.261.364,20	-23.939.611,24	-321.752,96
BA0040	Medicinali con AIC, ad eccezione di vaccini ed emoderivati di produzione regionale	-24.156.333,82	-23.863.588,24	-294.745,58
50111010	Prodotti farmaceutici	-24.108.124,44	-23.594.361,84	-513.762,60
50111203	Gas medicali	-47.898,27	-26.010,42	-21.887,85
50113010	Ossigeno	-2.311,11	-243.215,98	240.904,87
BA0050	Medicinali senza AIC	-103.030,38	-76.023,00	-27.007,38
50111020	PRODOTTI FARMACEUTICI SENZA AIC	-103.030,38	-76.023,00	-27.007,38
BA0070	Sangue ed emocomponenti	-1.258.916,96	-711.409,60	-547.507,36
BA0080	da pubblico (Aziende sanitarie pubbliche della Regione) e Mobilità intraregionale	-884.333,10		-884.333,10
50111201	Sangue ed emocomponenti da pubblico (Aziende sanitarie pubbliche della Regione) - Mobilità intrareg.	-884.333,10		-884.333,10
BA0100	da altri soggetti	-374.583,86	-711.409,60	336.825,74
50112010	Emoderivati	-374.583,86	-711.409,60	336.825,74
BA0210	Dispositivi medici	-10.309.686,75	-8.878.858,28	-1.430.828,47
BA0220	Dispositivi medici	-8.155.875,55	-7.171.470,02	-984.405,53
50111001	Materiali per emodialisi	-1.632.094,75	-1.513.387,43	-118.707,32

<b>Conto Economico Nuovi Modelli CE SP</b>		<b>Bilancio 2020</b>	<b>Bilancio 2019</b>	
<b>Codice</b>	<b>Descrizione</b>	<b>Esercizio 2020</b>	<b>Esercizio 2019</b>	<b>Differenza</b>
AA0960	Compartecipazione alla spesa per prestazioni sanitarie - Ticket sul pronto soccorso		25,00	-25,00
40421010	Compartecipazione alla spesa per prestazioni sanitarie - Ticket sul pronto soccorso		25,00	-25,00
AA0980	Quota contributi c/capitale imputata all'esercizio	3.977.290,81	4.145.192,06	-167.901,25
AA1000	Quota imputata all'esercizio dei finanziamenti per investimenti da Regione	3.977.290,81	4.145.192,06	-167.901,25
40511010	Costi capitalizzati da utilizzo finanziamenti per investimenti da Regione		2.100.000,00	-2.100.000,00
40511020	Quota imputata all'esercizio dei finanziamenti per investimenti	3.727.590,38	1.771.835,71	1.955.754,67
40512010	Costi capitalizzati da utilizzo finanziamenti per investimenti dallo Stato	249.700,43	273.356,35	-23.655,92
AA1060	Altri ricavi e proventi	95.106,07	54.792,42	40.313,65
AA1070	Ricevi per prestazioni non sanitarie	3.592,60	5.904,47	-2.311,87
40221040	Ricevi per pareri comitato etico su proposte di sperimentazioni cliniche e farmacologiche	3.592,60	5.904,47	-2.311,87
AA1080	Fitti attivi ed altri proventi da attività immobiliari	20.396,13	15.634,14	4.761,99
40231010	Fitti attivi	20.396,13	15.634,14	4.761,99
AA1090	Altri proventi diversi	71.117,34	33.253,81	37.863,53
40231020	Altri proventi non sanitari	59.353,34	27.863,81	31.489,53
40232040	Proventi per corsi di formazione	11.764,00	5.390,00	6.374,00
AZ9999	<u>Totale Valore della Produzione (A)</u>	<u>350.322.523,23</u>	<u>355.374.007,04</u>	<u>-5.051.483,81</u>
B	Costi della produzione	-357.448.396,61	-365.486.910,29	8.038.513,68

**Conto Economico Nuovi Modelli CE SP**

Codice	Descrizione	Bilancio 2020	Bilancio 2019	Differenza
		Esercizio 2020	Esercizio 2019	
BA0300	Beni e prodotti sanitari da Aziende sanitarie pubbliche della Regione	-9.694.445,29	-9.279.899,45	-414.545,84
BA0301	Prodotti farmaceutici ed emoderivati	-9.694.445,29	-9.279.899,45	-414.545,84
50111301	Beni e prodotti sanitari da Asp/Asl-AO, IRCCS, Policlinici della Regione	-9.694.445,29	-9.279.899,45	-414.545,84
BA0310	Acquisti di beni non sanitari	-741.011,66	-720.789,53	-20.222,13
BA0320	Prodotti alimentari	-5.632,29	-5.438,22	-194,07
50121010	Prodotti alimentari	-5.632,29	-5.438,22	-194,07
BA0330	Materiali di guardaroba, di pulizia e di convivenza in genere	-219.350,40	-277.227,24	57.876,84
50121020	Materiali di guardaroba, di pulizia e di convivenza in genere	-219.350,40	-277.227,24	57.876,84
BA0340	Combustibili, carburanti e lubrificanti	-170.450,13	-158.141,33	-12.308,80
50121030	Combustibili, carburanti e lubrificanti	-170.450,13	-158.141,33	-12.308,80
BA0350	Supporti informatici e cancelleria	-250.209,33	-219.640,24	-30.569,09
50121040	Supporti informatici e cancelleria	-250.209,33	-219.640,24	-30.569,09
BA0360	Materiale per la manutenzione	-73.610,74	-57.828,42	-15.782,32
50121050	Materiale tecnico strumentale per manutenzioni e riparazioni	-62.785,19	-51.512,81	-11.272,38
50121080	Materiale per manutenzioni attrezzature sanitarie	-10.825,55	-6.315,61	-4.509,94
BA0370	Altri beni non sanitari	-21.758,77	-2.514,08	-19.244,69
50121060	Altri beni non sanitari	-21.758,77	-2.514,08	-19.244,69



<b>Conto Economico Nuovi Modelli CE SP</b>		<b>Bilancio 2020</b>	<b>Bilancio 2019</b>	
<b>Codice</b>	<b>Descrizione</b>	<b>Esercizio 2020</b>	<b>Esercizio 2019</b>	<b>Differenza</b>
50117010	Mezzi di contrasto	-15.305,52	-53.025,77	37.720,25
50117020	Altri Materiali diagnostici, lastre RX, carta per ECG, ECG, etc.	-39.233,30	-46.353,51	7.120,21
50118010	Presidi chirurgici e materiali sanitari	-6.469.241,98	-5.558.703,31	-910.538,67
BA0230	Dispositivi medico impiantabili attivi	-2.153.811,20	-1.707.388,26	-446.422,94
50119010	Materiali protesici	-2.153.811,20	-1.707.388,26	-446.422,94
BA0250	Prodotti dietetici	-458.967,71	-444.804,62	-14.163,09
50114010	Prodotti dietetici	-458.967,71	-444.804,62	-14.163,09
BA0260	Materiali per la profilassi (vaccini)	-1.667.296,26	-1.575.808,30	-91.487,96
50115010	Materiali per la profilassi (vaccini)	-1.667.296,26	-1.575.808,30	-91.487,96
BA0270	Prodotti chimici	-3.422.380,52	-3.453.250,88	30.870,36
50116010	Materiali diagnostici prodotti chimici	-3.422.380,52	-3.453.250,88	30.870,36
BA0280	Materiali e prodotti per uso veterinario	-28.709,73	-16.306,04	-12.403,69
50111002	Prodotti farmaceutici	-1.650,52		-1.650,52
50111101	Farmaci per uso veterinario	-6.987,77	-2.727,30	-4.260,47
50111102	Altri Materiali e Prodotti per uso veterinario	-20.071,44	-13.578,74	-6.492,70
BA0290	Altri beni e prodotti sanitari	-74.198,71		-74.198,71
50111204	Altri beni e prodotti sanitari	-74.198,71		-74.198,71

**Conto Economico Nuovi Modelli CE SP**

Codice	Descrizione	Bilancio 2020	Bilancio 2019	Differenza
		Esercizio 2020	Esercizio 2019	
BA0510	- da pubblico (Aziende sanitarie pubbliche della Regione)- Mobilità intraregionale	-115.546,16	-289.050,09	173.503,93
50212040	? acquisti farmaceutica da pubblico (Asp/Asl-AO, IRCCS, Policlinici della Regione)- Mobilità intraregionale	-115.546,16	-289.050,09	173.503,93
BA0520	- da pubblico (Extraregione)	-539.877,41	-486.719,31	-53.158,10
50212050	ACQUISTI FARMACEUTICA DA PUBBLICO (ASP/ASL-AO, IRCCS, POLICLINICI EXTRA REGIONE)	-539.877,41	-486.719,31	-53.158,10
BA0530	Acquisti servizi sanitari per assistenza specialistica ambulatoriale	-19.459.084,50	-20.809.956,51	1.350.872,01
BA0540	- da pubblico (Aziende sanitarie pubbliche della Regione)	-2.469.351,03	-3.507.615,82	1.038.264,79
50213010	Servizi sanitari per assistenza specialistica da pubblico (Asp/Asl-AO, IRCCS, Policlinici della Regione)	-2.469.351,03	-3.507.615,82	1.038.264,79
BA0541	Prestaz. di pronto soccorso non eseguita da ricovero da pubblico (Aziende sanitarie pubbliche della Regione)-	-98.730,07		-98.730,07
50213011	da pubblico (Aziende sanitarie pubbliche della Regione)- Mobilità intraregionale	-98.730,07		-98.730,07
BA0560	- da pubblico (Extraregione)	-3.121.001,42	-3.586.083,18	465.081,76
50213030	Servizi sanitari per assistenza specialistica da pubblico (extra Regione)	-3.121.001,42	-3.586.083,18	465.081,76
BA0570	- da privato - Medici SUMA1	-4.940.999,42	-4.827.404,53	-113.594,89
50213040	Servizi sanitari per assistenza specialistica da privato - Medici SUMA1	-4.940.999,42	-4.827.404,53	-113.594,89
BA0580	- da privato	-8.829.002,56	-8.888.852,98	59.850,42
BA0620	Servizi sanitari per assistenza specialistica da altri privati	-8.829.002,56	-8.888.852,98	59.850,42
50213080	Servizi sanitari per assistenza specialistica da altro privato	-3.713.487,17	-2.448.832,92	-1.264.654,25
50213100	Prestazioni specialistiche di laboratorio esterne	-2.118.450,39	-2.164.518,13	46.067,74

<b>Conto Economico Nuovi Modelli CE SP</b>		<b>Bilancio 2020</b>	<b>Bilancio 2019</b>	
<b>Codice</b>	<b>Descrizione</b>	<b>Esercizio 2020</b>	<b>Esercizio 2019</b>	<b>Differenza</b>
BA0390	Acquisti di servizi	-197.389.919,16	-206.927.364,96	9.557.445,79
BA0400	Acquisti servizi sanitari	-177.465.571,53	-187.343.162,82	9.877.591,29
BA0410	Acquisti servizi sanitari per medicina di base	-21.484.840,69	-20.972.219,37	-512.621,32
BA0420	- da convenzione	-21.248.770,67	-20.790.806,07	-457.964,60
BA0430	Costi per assistenza MMG	-11.440.182,66	-11.225.584,53	-214.598,13
50211010	Spese per assistenza MMG da convenzione	-11.440.182,66	-11.225.584,53	-214.598,13
BA0440	Costi per assistenza PLS	-3.307.447,06	-3.367.724,97	60.277,91
50211020	Spese per assistenza PLS da convenzione	-3.307.447,06	-3.367.724,97	60.277,91
BA0450	Costi per assistenza Continuità assistenziale	-5.387.554,91	-5.017.615,63	-369.939,28
50211030	Spese per assistenza Continuità assistenziale da convenzione	-5.387.554,91	-5.017.615,63	-369.939,28
BA0460	Altro (medicina dei servizi, psicologi, medici 118, ecc)	-1.113.586,04	-1.179.880,94	66.294,90
50211040	Altro (medicina dei servizi, psicologi, ecc) da convenzione	-1.113.586,04	-1.179.880,94	66.294,90
BA0480	- da pubblico (Aziende sanitarie pubbliche Extraregione) - Mobilità extraregionale	-236.070,02	-181.413,30	-54.656,72
50211060	Acquisti servizi medicina di base da pubblico (Asp/Asl-AO, IRCCS, Policlinici Extra Regione)	-236.070,02	-181.413,30	-54.656,72
BA0490	Acquisti servizi sanitari per farmaceutica	-23.846.758,54	-25.037.154,07	1.190.395,53
BA0500	- da convenzione	-23.191.334,97	-24.261.384,67	1.070.049,70
50212010	costi per assistenza farmaceutica- da convenzione	-23.191.334,97	-24.261.384,67	1.070.049,70



**Conto Economico Nuovi Modelli CE SP**

Codice	Descrizione	Bilancio 2020	Bilancio 2019	Differenza
		Esercizio 2020	Esercizio 2019	
BA0750	Acquisti servizi sanitari per assistenza protesica	-3.383.636,71	-3.818.018,77	434.382,06
BA0770	- da pubblico (altri soggetti pubbl. della Regione)	-1.593,81		-1.593,81
50215040	- assistenza protesica da pubblico (altri soggetti pubbl. della Regione)	-1.593,81		-1.593,81
BA0790	- da privato	-3.382.042,90	-3.818.018,77	435.975,87
50215080	- assistenza protesica da privato	-3.382.042,90	-3.818.018,77	435.975,87
BA0800	Acquisti servizi sanitari per assistenza ospedaliera	-67.625.680,13	-71.383.657,37	3.757.977,24
BA0810	- da pubblico (Aziende sanitarie pubbliche della Regione)	-16.161.709,57	-16.858.063,04	696.353,47
50216010	Servizi sanitari per assistenza ospedaliera da pubblico (Asp/Asl-AD, IRCCS, Policlinici della Region	-16.161.709,57	-16.858.063,04	696.353,47
BA0830	- da pubblico (Extraregione)	-18.370.742,24	-20.697.138,88	2.326.396,64
50216030	Servizi sanitari per assistenza ospedaliera- da pubblico Extra Regione	-18.370.742,24	-20.697.138,88	2.326.396,64
BA0840	- da privato	-33.093.228,32	-33.828.455,45	735.227,13
BA0870	Servizi sanitari per assistenza ospedaliera da Case di Cura private	-33.093.228,32	-33.828.455,45	735.227,13
50216060	Servizi sanitari per assistenza ospedaliera da Case di Cura Private	-33.093.228,32	-33.828.455,45	735.227,13
BA0900	Acquisto prestazioni di psichiatria residenziale e semiresidenziale	-3.313.111,53	-3.685.797,33	372.685,80
BA0940	- da privato (intraregionale)	-3.313.111,53	-3.685.797,33	372.685,80
50217040	Acquisto prestazioni di psichiatria residenziale e semiresidenziale da privato -- CTA	-3.313.111,53	-3.685.797,33	372.685,80
BA0960	Acquisto prestazioni di distribuzione farmaci File F	-5.014.052,92	-6.924.178,33	1.910.125,41

<b>Conto Economico Nuovi Modelli CE SP</b>		<b>Bilancio 2020</b>	<b>Bilancio 2019</b>	
<b>Codice</b>	<b>Descrizione</b>	<b>Esercizio 2020</b>	<b>Esercizio 2019</b>	<b>Differenza</b>
50213110	Prestazioni specialistiche di diagnostiche esterne	-1.883.230,41	-1.581.335,39	-301.895,02
50213120	Prestazioni specialistiche di fisiochinesiterapie esterne	-1.113.834,59	-2.694.166,54	1.580.331,95
BA0640	Acquisti servizi sanitari per assistenza riabilitativa	-10.838.742,23	-10.310.756,18	-527.986,05
BA0670	- da pubblico (Extraregione) non soggetti a compensazione	-1.225.400,61	-504.127,22	-721.273,39
50214030	Servizi sanitari per assistenza riabilitativa da pubblico (extra Regione) non soggetta a compensazio	-1.225.400,61	-504.127,22	-721.273,39
BA0680	- da privato (Intraregionale)	-9.613.341,62	-9.806.628,96	193.287,34
50214040	Servizi sanitari per assistenza specialistica da privati	-9.613.341,62	-9.806.628,96	193.287,34
BA0700	Acquisti servizi sanitari per assistenza integrativa	-3.279.981,19	-4.440.962,09	1.160.980,90
BA0730	- da pubblico (Extraregione)	-7.065,82	-8.237,81	1.171,99
50215030	- assistenza integrativa da pubblico (altri soggetti pubbl. della Regione)	-168,16		-168,16
50215050	- assistenza integrativa da pubblico (extra Regione)	-6.897,66	-8.237,81	1.340,15
BA0740	- da privato	-3.272.915,37	-4.432.724,28	1.159.808,91
50215070	- assistenza integrativa da privato	-597.575,58	-597.421,76	-153,82
50215090	ASSISTENZA INTEGRATIVA FARMACIE CONVENZ.	-1.668.706,07	-1.747.173,08	78.467,01
50215100	assistenza protesica per fornitura pannolini	-977.579,96	-1.289.803,60	312.223,64
50215110	assistenza integrativa territoriale ai malati e disturbati mentali	-7.291,71	-791.848,59	784.556,88
50215120	assistenza integrativa territoriale ai disabili ed anziani non autosuf.	-21.762,05	-6.477,25	-15.284,80
30/11/2021 11:14		ASP Crotone		Pagina 29 di 54

**Conto Economico Nuovi Modelli CE SP**

Codice	Descrizione	Bilancio 2020	Bilancio 2019	Differenza
		Esercizio 2020	Esercizio 2019	
50211118	Altre prestazioni socio sanitarie a rilevanza sanitaria da pubblico (altri soggetti pubbl.)	-65.256,78	-77.325,99	12.069,21
BA1170	- da pubblico (Extraregione) non soggette a compensazione	-186.344,44	-190.473,92	4.129,48
50211107	Assistenza tossicodipendenti e alcolisti da pubblico (extra Regione) non soggetto a compensazione	-184.154,94	-190.473,92	6.318,98
50211115	Assistenza Domiciliare Integrata da pubblico (extra Regione) non soggetto a compensazione	-2.189,50		-2.189,50
BA1180	- da privato (intra-regionale)	-15.237.406,14	-14.511.501,56	-725.904,58
50211104	Assistenza geriatrica RSA - da privato (intra-regionale e extraregionale)	-14.563.730,30	-13.851.200,25	-712.530,05
50211108	Assistenza tossicodipendenti e alcolisti da privato (intra-regionale e extraregionale)	-673.675,84	-660.301,31	-13.374,53
BA1200	Compartecipazione al personale per att. libero-prof. (intraoemia)	-812.405,63	-1.398.337,38	585.931,75
BA1220	Compartecipazione al personale per att. libero professionale intraoemia- Area specialistica	-559.583,31	-1.038.743,17	479.159,86
50211202	Compartecipazione al personale per A.L.P.I. in regime ambulatoriale e in spazi interni	-559.583,31	-1.037.384,53	477.801,22
50211203	Compartecipazione al personale per A.L.P.I. in regime ambulatoriale presso spazi esterni		-1.358,64	1.358,64
BA1240	Compar. al personale per att. libero prof. intraoemia - Consulenze (ex art. 55 c.1 lett. c), d) ed ex Art. 57-58)	-37.675,74	-105.325,33	67.649,59
50211206	Quota perequativa per att.libero-prof (intraoemia)	-37.675,74	-105.325,33	67.649,59
BA1260	Compartecipazione al personale per att. libero professionale intraoemia - Altro	-215.146,58	-254.268,88	39.122,30
50211205	Compartecipazione al personale per A.L.P.I. resa in conversione	-215.146,58	-254.268,88	39.122,30
BA1280	Rimborsi, assegni e contributi sanitari	-358.653,30	-1.178.071,55	819.418,25
BA1290	Contributi ad associazioni di volontariato	-40.301,92	-502.633,05	462.331,13



**Conto Economico Nuovi Modelli CE SP**

Codice	Descrizione	Bilancio 2020	Bilancio 2019	Differenza
		Esercizio 2020	Esercizio 2019	
BA0970	- da pubblico (Aziende sanitarie pubbliche della Regione) - Mobilità intraregionale	-2.161.999,84	-3.701.749,09	1.539.749,25
50218010	Acquisto prestazioni di distribuzione farmaci e File F da pubblico (Asp/Azi-AD, IRCCS, Policlinico d	-2.161.999,84	-3.701.749,09	1.539.749,25
BA0990	- da pubblico (Extraregione)	-1.723.588,96	-2.198.741,16	475.152,20
50218030	Acquisto prestazioni di distribuzione farmaci e File F da pubblico (extra Regione)	-1.723.588,96	-2.198.741,16	475.152,20
BA1000	- da privato (intraregionale)	-1.128.464,12	-1.023.688,08	-104.776,04
50218040	Costi per servizio di distribuzione farmaci PHT (DPC) reso da farmacisti e grossisti	-1.128.464,12	-1.023.688,08	-104.776,04
BA1030	Acquisto prestazioni termali in convenzione	-65.495,79	-43.292,71	-22.203,08
BA1060	- da pubblico (Extraregione)	-65.495,79	-43.292,71	-22.203,08
50219030	Acquisto prestazioni termali in convenzione da pubblico (extra Regione)	-65.495,79	-43.292,71	-22.203,08
BA1090	Acquisto prestazioni di trasporto sanitario	-536.895,51	-619.215,39	82.319,88
BA1120	- da pubblico (Extraregione)	-130.790,30	-124.723,72	-6.066,58
50211003	Acquisto prestazioni trasporto sanitari da pubblico (extra Regione)	-130.790,30	-124.723,72	-6.066,58
BA1130	- da privato	-406.105,21	-494.491,67	88.386,46
50211004	Acquisto prestazioni trasporto sanitari da privato	-406.105,21	-494.491,67	88.386,46
BA1140	Acquisto prestazioni Socio-Sanitarie a rilevanza sanitaria	-15.493.376,37	-14.788.190,11	-705.186,26
BA1160	- da pubblico (altri soggetti pubblici della Regione)	-69.625,79	-86.214,63	16.588,84
50211106	Assistenza tossicodipendenti e alcolisti da pubblico (altri soggetti pubbl.)	-4.369,01	-8.888,64	4.519,63

**Conto Economico Nuovi Modelli CE SP**

Codice	Descrizione	Bilancio 2020	Bilancio 2019	Differenza
		Esercizio 2020	Esercizio 2019	
BA1530	Altri servizi sanitari da privato	-1.360.032,45	-399.041,19	-960.991,26
50211505	Altri servizi sanitari da privato	-1.360.032,45	-399.041,19	-960.991,26
BA1540	Costi per servizi sanitari - Mobilità internazionale passiva	-325.148,94	-1.268.120,29	942.971,35
50211506	Costi per servizi sanitari - Mobilità internazionale passiva	-325.148,94	-1.268.120,29	942.971,35
BA1560	Acquisti di servizi non sanitari	-19.904.347,63	-19.584.202,13	-320.145,50
BA1570	Servizi non sanitari	-19.798.299,94	-19.291.255,45	-507.044,49
BA1580	Lavanderia	-472.521,79	-511.949,68	39.427,89
50221010	Lavanderia	-472.521,79	-511.949,68	39.427,89
BA1590	Pulizie	-3.176.930,60	-2.610.662,59	-566.268,01
50221020	Pulizie	-3.176.930,60	-2.610.662,59	-566.268,01
BA1600	Mensa	-1.590.671,83	-1.977.282,82	386.610,99
50221030	Mensa - Degenti	-1.312.223,62	-1.591.592,11	279.368,49
50221040	Mensa - Dipendenti	-278.448,21	-385.690,71	107.242,50
BA1610	Riscaldamento	-708.589,01	-518.839,26	-189.749,75
50221050	Riscaldamento	-708.589,01	-518.839,26	-189.749,75
BA1620	Elaborazione dati	-442.087,91	-395.561,14	-46.526,77
50221060	Elaborazione dati	-442.087,91	-395.561,14	-46.526,77

**Conto Economico Nuovi Modelli CE SP**

Codice	Descrizione	Bilancio 2020	Bilancio 2019	Differenza
		Esercizio 2020	Esercizio 2019	
50211301	Contributi ad associazioni di volontariato	-40.301,92	-502.633,05	462.331,13
BA1300	Rimborsi per cure all'estero	-28.600,74		-28.600,74
50211302	Rimborsi per cure all'estero	-28.600,74		-28.600,74
BA1330	Altri rimborsi, assegni e contributi	-289.750,64	-675.438,50	385.687,86
50211306	Altri rimborsi, assegni e contributi	-289.750,64	-675.438,50	385.687,86
BA1350	Consulenze, Collaborazioni, Interinale e altre prestazioni di lavoro sanitarie e socio-sanitarie	-161.411,85	-135.691,29	-25.720,56
BA1380	Consulenze, Collaborazioni, Interinale e altre prestazioni di lavoro sanitarie e socios. da privato	-161.411,85	-135.691,29	-25.720,56
BA1400	Altre consulenze sanitarie e socio-sanitarie da privato	-49.562,87	-58.451,67	8.888,80
50211403	Consulenze sanitarie e socio-sanitarie da privato	-49.562,87	-58.451,67	8.888,80
BA1440	Altre collaborazioni e prestazioni di lavoro - area sanitaria	-111.848,96	-77.239,62	-34.609,36
50211407	Altre collaborazioni e prestazioni di lavoro -area sanitaria	-5.081,00	-7.054,00	1.973,00
50211408	Collaborazioni da partecipazione a commissioni	-106.767,98	-70.185,62	-36.582,36
BA1490	Altri servizi sanitari e socio-sanitari a rilevanza sanitaria	-1.791.444,64	-1.797.664,37	6.219,73
BA1500	Altri servizi sanitari e socio-sanitari a rilevanza sanitaria da pubblico - Aziende sanitarie pubbliche della Regione	-106.209,25	-127.024,63	20.815,38
50211502	Altri servizi sanitari e socio-sanitari da pubblico V/Asp/Asl-AO, IRCCS, Policlinici della Regione	-106.209,25	-127.024,63	20.815,38
BA1520	Altri servizi sanitari e socio-sanitari a rilevanza sanitaria da pubblico (Extraregione)	-54,00	-3.478,26	3.424,26
50211504	Altri servizi sanitari e socio-sanitari da pubblico - Extraregione	-54,00	-3.478,26	3.424,26



**Conto Economico Nuovi Modelli CE SP**

Codice	Descrizione	Bilancio 2020	Bilancio 2019	Differenza
		Esercizio 2020	Esercizio 2019	
50211121	SERVIZI SOCIO SANITARIE DA PRIVATO (QUOTA SOCIALE)	-3.635.378,64	-3.817.816,77	182.438,13
50221160	Altri servizi non sanitari da privato	-4.029.273,25	-3.566.005,58	-463.267,67
BA1750	Consulenze, Collaborazioni, Interinale e altre prestazioni di lavoro non sanitarie	-88.941,20	-263.476,29	174.535,09
BA1780	Consulenze, Collaborazioni, Interinale e altre prestazioni di lavoro non sanitarie da privato	-88.941,20	-263.476,29	174.535,09
BA1790	Consulenze non sanitarie da privato	-87.395,01	-25.672,00	-61.723,01
50222030	Consulenze non sanitarie da privato	-87.395,01	-25.672,00	-61.723,01
BA1830	Altre collaborazioni e prestazioni di lavoro - area non sanitaria	-1.546,19	-237.804,29	236.258,10
50222060	Altre collaborazioni e prestazioni di lavoro -area non sanitaria	-1.546,19	-237.804,29	236.258,10
BA1880	Formazione (esternalizzata e non)	-17.106,49	-29.470,39	12.363,90
BA1890	Formazione (esternalizzata e non) da pubblico	-16.704,49	-27.074,11	10.369,62
50223010	Formazione (esternalizzata e non) da pubblico	-16.704,49	-27.074,11	10.369,62
BA1900	Formazione (esternalizzata e non) da privato	-402,00	-2.396,28	1.994,28
50223020	Formazione (esternalizzata e non) da privato	-402,00	-2.396,28	1.994,28
BA1910	Manutenzione e riparazione (ordinaria esternalizzata)	-1.798.862,92	-2.186.687,94	387.825,02
BA1920	Manutenzione e riparazione ai fabbricati e loro pertinenze	-57.144,41	-340.925,11	283.780,70
50311010	Manutenzione e riparazione agli immobili e loro pertinenze	-57.144,41	-340.925,11	283.780,70
BA1930	Manutenzione e riparazione agli impianti e macchinari	-2.205,76	-47.929,24	45.723,48

**Conto Economico Nuovi Modelli CE SP**

Codice	Descrizione	Bilancio 2020	Bilancio 2019	Differenza
		Esercizio 2020	Esercizio 2019	
BA1630	Servizi trasporti (non sanitari)	-11.623,57	-6.156,73	-5.466,84
50221070	Servizi trasporti (non sanitari)	-11.623,57	-6.156,73	-5.466,84
BA1640	Smaltimento rifiuti	-255.741,97	-264.925,86	9.183,89
50221080	Smaltimento rifiuti	-255.741,97	-264.925,86	9.183,89
BA1650	Utenze telefoniche	-187.841,30	-113.792,17	-74.049,13
50221090	Utenze telefoniche	-187.841,30	-113.792,17	-74.049,13
BA1660	Utenze elettricità	-1.103.291,39	-1.149.580,31	46.288,92
50221100	Utenze elettricità	-1.103.291,39	-1.149.580,31	46.288,92
BA1670	Altre utenze	-192.055,19	-146.330,85	-45.724,34
50221110	Altre utenze	-192.055,19	-146.330,85	-45.724,34
BA1680	Premi di assicurazione	-3.992.293,49	-4.212.351,69	220.058,20
BA1690	Premi di assicurazione - R.C. Professionale	-3.949.998,55	-3.949.998,55	0,00
50221120	Premi di assicurazione - R.C. Professionale	-3.949.998,55	-3.949.998,55	0,00
BA1700	Premi di assicurazione - Altri premi assicurativi	-42.294,94	-262.353,14	220.058,20
50221130	Premi di assicurazione - Altri premi assicurativi	-42.294,94	-262.353,14	220.058,20
BA1710	Altri servizi non sanitari	-7.664.651,89	-7.383.822,35	-280.829,54
BA1740	Altri servizi non sanitari da privato	-7.664.651,89	-7.383.822,35	-280.829,54

**Conto Economico Nuovi Modelli CE SP**

Codice	Descrizione	Bilancio 2020	Bilancio 2019	Differenza
		Esercizio 2020	Esercizio 2019	
BA2110	Costo del personale dirigente medico	-38.254.629,08	-36.255.268,63	-1.999.360,45
BA2120	Costo del personale dirigente medico - tempo indeterminato	-36.295.220,28	-34.601.001,09	-1.694.219,19
50511010	COMPETENZE FISSE DIRIGENTE MEDICO	-16.961.312,39	-17.150.810,31	189.497,92
50511020	Fondo di posizione e struttura complessa	-9.050.888,82	-7.762.443,33	-1.288.445,49
50511030	Indennita' accessorie	-1.475.105,98	-984.927,16	-490.178,82
50511040	Retribuzione di risultato	-1.512.865,99	-1.514.629,84	1.763,85
50511070	Oneri sociali	-7.048.671,25	-7.020.603,72	-28.067,53
50511090	Indennita' di missione, rimborsi spese viaggio e varie R.S. Dirigenza medica	-57.944,31	-56.301,61	-1.642,70
50511100	Altri costi del personale	-188.431,54	-111.285,12	-77.146,42
BA2130	Costo del personale dirigente medico - tempo determinato	-1.959.408,80	-1.654.267,54	-305.141,26
50511110	COMPETENZE FISSE DIRME TEMPO DETERMINATO	-1.098.958,35	-950.970,68	-147.987,67
50511120	FONDO DI POSIZIONE E STRUTTURA COMPLESSA	-302.220,07	-296.829,95	-5.390,12
50511130	INDENNITA' ACCESSORIE DIRME T.D.	-139.038,33	-59.094,89	-79.943,44
50511140	RETRIBUZIONE DI RISULTATO DIRME T.D.		-341,35	341,35
50511160	ONERI SOCIALI DIRME T.D.	-419.192,05	-347.032,67	-72.159,38
50511170	INDENNITA' DI MISS, RIMBORSI SPESE T.D.		-198,00	198,00
BA2150	Costo del personale dirigente non medico	-2.956.072,39	-3.765.405,90	809.333,51



**Conto Economico Nuovi Modelli CE SP**

Codice	Descrizione	Bilancio 2020	Bilancio 2019	Differenza
		Esercizio 2020	Esercizio 2019	
50321010	Manutenzione e riparazione ai mobili e macchine	-2.205,76	-47.929,24	45.723,48
BA1940	Manutenzione e riparazione alle attrezzature sanitarie e scientifiche	-735.736,32	-866.862,01	131.125,69
50331010	Manutenzione e riparazione alle attrezzature tecnico-scientifico sanitarie	-735.736,32	-866.862,01	131.125,69
BA1960	Manutenzione e riparazione agli automezzi	-95.517,56	-81.862,39	-13.655,17
50341010	Manutenzione e riparazione per la manut. di automezzi (sanitari e non)	-95.517,56	-81.862,39	-13.655,17
BA1970	Altre manutenzioni e riparazioni	-908.256,87	-849.109,19	-59.149,68
50351010	Altre manutenzioni e riparazioni	-908.256,87	-849.109,19	-59.149,68
BA1990	Godimento di beni di terzi	-2.965.483,69	-2.665.544,42	-299.939,27
BA2000	Fitti passivi	-872.105,75	-839.334,83	-32.770,92
50411010	Affitti passivi	-872.105,75	-839.334,83	-32.770,92
BA2010	Canoni di noleggio	-2.093.377,94	-1.826.209,59	-267.168,35
BA2020	Canoni di noleggio - area sanitaria	-2.083.569,42	-1.778.912,62	-304.656,80
50421010	Canoni di noleggio - area sanitaria	-2.083.569,42	-1.778.912,62	-304.656,80
BA2030	Canoni di noleggio - area non sanitaria	-9.808,52	-47.296,97	37.488,45
50422010	Canoni di noleggio - area non sanitaria	-9.808,52	-47.296,97	37.488,45
BA2090	Personale del ruolo sanitario	-70.839.749,60	-69.022.348,42	-1.817.401,18
BA2100	Costo del personale dirigente ruolo sanitario	-41.210.701,47	-40.020.674,53	-1.190.026,94

**Conto Economico Nuovi Modelli CE SP**

Codice	Descrizione	Bilancio 2020	Bilancio 2019	Differenza
		Esercizio 2020	Esercizio 2019	
50521030	Produttività collettiva ed individuale	-577.551,63	-577.551,63	0,00
50521040	Fasce e posizioni organizzative	-1.696.505,83	-2.922.949,12	1.226.443,29
50521060	Oneri sociali	-5.941.975,67	-5.899.583,97	-42.391,70
50521080	Indennità di missione, rimborsi spese viaggio e varie R.S. Comparto	-69.733,90	-77.941,35	8.207,45
50521090	Altri costi del personale	-67.709,89	-125.261,25	57.551,36
BA2210	Costo del personale comparto ruolo sanitario - tempo determinato	-2.299.983,89	-1.229.487,36	-1.070.496,33
50521100	COMPETENZE FISSE COMP. TEMPO DETERMINATO.	-1.456.951,58	-828.793,34	-628.158,24
50521110	INDENNITA' ACCESSORIE COMP. T.D.	-290.516,96	-112.842,76	-177.674,20
50521130	FASCE E POSIZIONI ORGANIZZATIVE T.D.		-43.508,56	43.508,56
50521150	ONERI SOCIALI COMPARTO T.D.	-519.580,52	-244.342,70	-275.237,82
50521160	INDENNITA' DI MISSIONI COMPARTO T.D.	-32.934,63		-32.934,63
BA2230	Personale del ruolo professionale	-782.759,34	-700.407,98	-82.351,36
BA2240	Costo del personale dirigente ruolo professionale	-658.028,52	-655.160,16	-2.868,36
BA2250	Costo del personale dirigente ruolo professionale - tempo indeterminato	-658.028,52	-655.160,16	-2.868,36
50611010	Competenze fisse	-280.383,31	-283.065,10	2.681,79
50611020	Fondo di posizione e struttura complessa - dirigenza non medica	-180.000,00	-177.057,50	-2.942,50
50611030	Indennità accessorie	-28.029,32	-17.946,05	-10.083,27

**Conto Economico Nuovi Modelli CE SP**

Codice	Descrizione	Bilancio 2020	Bilancio 2019	Differenza
		Esercizio 2020	Esercizio 2019	
BA2160	Costo del personale dirigente non medico - tempo indeterminato	-2.811.926,30	-3.559.914,86	747.988,56
50512010	Competenze fisse	-1.541.347,70	-2.223.149,85	681.802,15
50512020	Fondo di posizione e struttura complessa - dirigenza non medica	-515.938,32	-425.979,53	-89.958,79
50512030	Indennita' accessorie	-32.941,27	-13.299,57	-19.641,70
50512040	Retribuzione di risultato	-203.990,20	-203.990,20	0,00
50512070	Oneri sociali	-505.643,87	-687.987,11	182.343,24
50512090	Indennita' di missione, rimborsi spese viaggio e varie R.S. Dirigenza non medica	-12.064,94	-1.194,60	-10.870,34
50512100	Altri costi del personale		-4.314,00	4.314,00
BA2170	Costo del personale dirigente non medico - tempo determinato	-144.146,09	-205.491,04	61.344,95
50512110	COMPETENZE FISSE DIRIG. TEMPO DETERMINATO,	-97.522,30	-48.694,18	-48.828,12
50512120	FONDO DI POSIZIONE E STRUTTURA COMPLESSA T.D.	-6.178,70	-72.696,27	66.517,57
50512130	INDENNITA' ACCESSORIE DIRIG. T.D.	-2.780,07		-2.780,07
50512160	ONERI SOCIALI DIRIG. T.D.	-37.665,02	-84.100,59	46.435,57
BA2190	Costo del personale comparto ruolo sanitario	-29.629.048,13	-29.001.673,89	-627.374,24
BA2200	Costo del personale comparto ruolo sanitario - tempo indeterminato	-27.329.064,44	-27.772.186,53	443.122,09
50521010	Competenze fisse	-16.128.074,41	-16.277.572,21	149.497,80
50521020	Indennita' accessorie	-2.847.513,11	-1.891.227,00	-956.286,11



**Conto Economico Nuovi Modelli CE SP**

Codice	Descrizione	Bilancio 2020	Bilancio 2019	Differenza
		Esercizio 2020	Esercizio 2019	
50711040	Retribuzione di risultato	-20.000,00	-20.000,00	0,00
50711070	Oneri sociali	-13.192,01	-33.374,47	20.182,46
BA2370	Costo del personale comparto ruolo tecnico	-10.696.220,15	-10.249.679,08	-446.541,07
BA2380	Costo del personale comparto ruolo tecnico - tempo indeterminato	-10.407.199,67	-10.249.679,08	-157.520,59
50721010	Competenze fisse	-6.626.746,63	-6.735.184,39	108.437,76
50721020	Indennita' accessorie	-1.164.275,96	-719.317,00	-444.958,96
50721030	Produttività' collettiva ed individuale	-154.000,00	-154.000,00	0,00
50721040	Fasce e posizioni organizzative	-251.196,86	-487.528,92	236.332,06
50721060	Oneri sociali	-2.210.885,84	-2.152.250,86	-58.634,98
50721080	Indennita' di missione, rimborsi spese viaggio e varie R.T. Comparto	-94,38	-1.397,91	1.303,53
BA2390	Costo del personale comparto ruolo tecnico - tempo determinato	-289.020,48		-289.020,48
50721101	COMPETENZE FISSE T.D.	-194.201,28		-194.201,28
50721102	ONERI SOCIALI T.D	-80.634,87		-80.634,87
50721103	Indennita' accessorie COMPARTO TEMPO DETERMINATO	-14.184,33		-14.184,33
BA2410	Personale del ruolo amministrativo	-6.961.304,62	-7.660.369,19	699.064,57
BA2420	Costo del personale dirigente ruolo amministrativo	-827.664,82	-831.046,87	3.382,05
BA2430	Costo del personale dirigente ruolo amministrativo - tempo indeterminato	-827.664,82	-831.046,87	3.382,05

**Conto Economico Nuovi Modelli CE SP**

Codice	Descrizione	Bilancio 2020	Bilancio 2019	Differenza
		Esercizio 2020	Esercizio 2019	
50611040	Retribuzione di risultato	-50.000,00	-50.000,00	0,00
50611070	Oneri sociali	-119.615,89	-126.958,47	7.342,58
50611090	Indennita' di missione, rimborsi spese viaggio e varie R.P. Dirigenza		-133,04	133,04
BA2280	Costo del personale comparto ruolo professionale	-124.730,82	-45.247,82	-79.483,00
BA2290	Costo del personale comparto ruolo professionale - tempo indeterminato	-124.730,82	-45.247,82	-79.483,00
50621010	Competenze fisse	-82.596,99	-24.322,40	-58.274,59
50621020	Indennita' accessorie	-7.628,78	-2.191,15	-5.437,63
50621030	Produttivita' collettiva ed individuale	-5.000,00	-5.000,00	0,00
50621040	Fasce e posizioni organizzative	-5.842,46	-4.343,43	-1.499,03
50621060	Oneri sociali	-23.662,59	-7.880,84	-15.781,75
50621090	Altri costi del personale		-1.510,00	1.510,00
BA2320	Personale del ruolo tecnico	-10.780.432,74	-10.491.475,98	-288.956,76
BA2330	Costo del personale dirigente ruolo tecnico	-84.212,59	-241.796,90	157.584,31
BA2340	Costo del personale dirigente ruolo tecnico - tempo indeterminato	-84.212,59	-241.796,90	157.584,31
50711010	Competenze fisse	-42.855,17	-131.942,40	89.087,23
50711020	Fondo di posizione e struttura complessa - dirigenza non medica	-8.165,41	-53.408,95	45.243,54
50711030	Indennita' accessorie		-3.071,08	3.071,08

**Conto Economico Nuovi Modelli CE SP**

Codice	Descrizione	Bilancio 2020	Bilancio 2019	Differenza
		Esercizio 2020	Esercizio 2019	
50821120	ONERI SOCIAL TD	-9.137,51	-7.798,23	-1.339,28
50821130	INDENNITA' ACCESSORIE TD	-527,00	-58,38	-468,62
BA2500	Oneri diversi di gestione	-1.455.357,06	-3.869.876,88	2.414.519,80
BA2510	Imposte e tasse (escluso Irap e Ires)	-100.681,77	-231.481,76	130.799,99
50911020	TARSU	-100.681,77	-231.481,76	130.799,99
BA2530	Altri oneri diversi di gestione	-1.354.675,31	-3.638.395,12	2.283.719,81
BA2540	Indennità, rimborso spese e oneri sociali per gli Organi Direttivi e Collegio Sindacale	-344.411,44	-343.341,75	-1.069,69
50931010	Indennità, rimborso spese e oneri sociali per Direzione Aziendale	-297.610,52	-298.823,90	1.213,38
50931020	Indennità, rimborso spese e oneri sociali per Collegio Sindacale	-46.800,92	-44.517,85	-2.283,07
BA2550	Altri oneri diversi di gestione	-1.010.263,87	-3.295.053,37	2.284.789,50
50221170	Spese legali	-865.995,07	-848.704,56	-17.290,51
50221180	Spese per liti, arbitraggi e risarcimenti	-144.268,80	-2.446.348,81	2.302.080,01
BA2570	Ammortamenti delle immobilizzazioni immateriali	-110.510,38	-65.065,50	-45.444,88
51014010	Ammortamenti delle altre immobilizzazioni immateriali	-110.510,38	-65.065,50	-45.444,88
BA2590	Ammortamento dei fabbricati	-997.484,29	-509.220,16	-488.264,13
BA2610	Ammortamenti fabbricati strumentali (indisponibili)	-997.484,29	-509.220,16	-488.264,13
51121010	Ammortamenti fabbricati strumentali (indisponibili)	-997.484,29	-509.220,16	-488.264,13



**Conto Economico Nuovi Modelli CE SP**

Codice	Descrizione	Bilancio 2020	Bilancio 2019	Differenza
		Esercizio 2020	Esercizio 2019	
50811010	Competenze fisse	-352.495,22	-299.975,20	-52.520,02
50811020	Fondo di posizione e struttura complessa - dirigenza non medica	-237.041,76	-270.002,68	32.960,92
50811030	Indennita' accessorie	-16,44	-2.337,29	2.320,85
50811040	Retribuzione di risultato	-85.000,00	-85.000,00	0,00
50811070	Oneri sociali	-153.111,40	-173.731,70	20.620,30
BA2460	Costo del personale comparto ruolo amministrativo	-6.133.639,80	-6.829.322,32	695.682,52
BA2470	Costo del personale comparto ruolo amministrativo - tempo indeterminato	-6.096.971,87	-6.790.540,88	693.569,01
50821010	Competenze fisse	-3.976.856,24	-4.406.421,20	429.564,96
50821020	Indennita' accessione	-269.588,44	-63.644,72	-205.943,72
50821030	Produttivita' collettiva ed individuale	-200.000,00	-200.000,00	0,00
50821040	Fasce e posizioni organizzative	-325.601,32	-676.378,30	350.776,98
50821060	Oneri sociali	-1.321.826,58	-1.433.368,00	111.541,42
50821080	Indennita' di missione, rimborsi spese viaggio e varie R.A. Comparto	-3.099,29	-9.934,42	6.835,13
50821090	Altri costi del personale		-794,24	794,24
BA2480	Costo del personale comparto ruolo amministrativo - tempo determinato	-36.667,93	-38.781,44	2.113,51
50821100	COMPETENZE FISSE TEMPO DETERMINATO	-27.003,42	-27.904,58	901,16
50821110	FASCE E POSIZIONE ORGANIZZATIVE TD		-3.020,25	3.020,25

**Conto Economico Nuovi Modelli CE SP**

Codice	Descrizione	Bilancio 2020	Bilancio 2019	Differenza
		Esercizio 2020	Esercizio 2019	
40611101	Rimanenze finali di Farmaci per uso veterinario	35.000,00		35.000,00
40611203	RIMANENZE FINALI DI ALTRI BENI E PROD. SANITARI		95.000,00	-95.000,00
40611205	RIMANENZE FINALI DI PRODOTTI GALENICI	16.000,00	6.000,00	10.000,00
40612010	Rimanenze finali di Emoderivati		28.000,00	-28.000,00
40613010	Rimanenze finali di Ossigeno		33.000,00	-33.000,00
40614010	Rimanenze finali di Prodotti dietetici	112.000,00	81.000,00	31.000,00
40615010	Rimanenze finali di Materiali per profilassi (vacconi)	98.000,00	31.000,00	67.000,00
40616010	Rimanenze finali di Materiali diagnostici prodotti chimici	492.000,00	850.000,00	-358.000,00
40617010	Rimanenze finali di Mezzi di contrasto	4.000,00	8.000,00	-4.000,00
40617020	Rimanenze finali di Materiali diagnostici, lastre RX carta per ECG, ECG, ecc	37.000,00	13.000,00	24.000,00
40618010	Rimanenze finali di Presidi chirurgici e materiali sanitari	3.633.000,00	2.050.000,00	1.583.000,00
40619010	Rimanenze finali di Materiali protesici	2.636.000,00	160.000,00	2.476.000,00
51411001	Rimanenze Iniziali di Materiali per emodialisi	-620.000,00	-774.647,50	154.647,50
51411010	Rimanenze Iniziali di Prodotti Farmaceutici	-3.800.000,00	-4.321.483,00	521.483,00
51411203	RIMANENZE INIZIALI DI ALTRI BENI E PRODOTTI SANITARI	-95.000,00	-132.257,85	37.257,85
51411205	RIMANENZE INIZIALI PRODOTTI GALENICI	-6.000,00	-15.411,36	9.411,36
51412010	Rimanenze Iniziali di Emoderivati	-28.000,00	-43.000,00	15.000,00

**Conto Economico Nuovi Modelli CE SP**

Codice	Descrizione	Bilancio 2020	Bilancio 2019	Differenza
		Esercizio 2020	Esercizio 2019	
BA2620	Ammortamenti delle altre immobilizzazioni materiali	-2.869.296,16	-3.570.906,39	701.610,23
51211001	AMMORTAMENTI MANUTENZ.STRAORD.FABBRICATI	-389.617,63	-326.574,61	-63.043,02
51211010	Ammortamenti di impianti e macchinari	-8.991,40	-24.178,00	15.186,60
51211101	AMMORTAMENTI MANUTENZ.IMPIANTI E MACCHINARI	-58.344,24	-43.602,23	-14.742,01
51211201	AMMORTAMENTI AMBULANZE	-66.105,70	-40.047,87	-26.057,83
51212010	Ammortamenti di attrezzature sanitarie e scientifiche	-1.919.604,96	-2.659.938,07	739.333,11
51213010	Ammortamenti di mobili e arredi	-74.213,52	-65.874,53	-8.338,99
51214010	Ammortamenti di automezzi e altri mezzi di trasporto	-65.866,82	-31.483,17	-34.383,65
51215010	Ammortamenti di altri beni materiali	-35.431,42	-58.783,91	23.352,49
51216010	AMMORTAMENTI IMPIANTI E MACCHINARI NON SANITARI	-116.768,67	-186.180,79	69.411,92
51217010	AMMORTAMENTI DI ATTREZZATURE GENERICHE	-4.127,91	-4.074,36	-53,55
51218010	AMMORTAMENTI MIGLIORIE BENI DI TERZI	-38.760,75	-28.111,87	-10.648,88
51219010	AMMORTAMENTI MACCHINE DI UFFICIO,COMPUTERSE SIST.TELEFONICI	-91.462,94	-103.056,98	11.594,04
BA2660	Variazione delle rimanenze	3.978.000,00	-1.559.499,34	5.537.499,34
BA2670	Variazione rimanenze sanitarie	4.129.000,00	-1.414.675,70	5.543.675,70
40611001	Rimanenze finali di Materiali per emodialisi	604.000,00	620.000,00	-16.000,00
40611010	Rimanenze finali di Prodotti Farmaceutici	4.237.000,00	3.800.000,00	437.000,00



**Conto Economico Nuovi Modelli CE SP**

Codice	Descrizione	Bilancio 2020	Bilancio 2019	Differenza
		Esercizio 2020	Esercizio 2019	
BA2690	Accantonamenti dell'esercizio	-12.578.258,84	-7.237.405,20	-5.340.853,64
BA2700	Accantonamenti per rischi	-6.700.000,00	-5.052.000,00	-1.648.000,00
BA2710	Accantonamenti per cause civili ed oneri processuali	-5.000.000,00	-4.500.000,00	-500.000,00
51511010	Accantonamenti per cause civili ed oneri processuali	-5.000.000,00	-4.500.000,00	-500.000,00
BA2720	Accantonamenti per contenzioso personale dipendente	-500.000,00	-552.000,00	52.000,00
51512010	Accantonamenti per contenzioso personale dipendente	-500.000,00	-552.000,00	52.000,00
BA2751	Altri accantonamenti per interessi di mora	-1.200.000,00		-1.200.000,00
51531010	Accantonamenti per interessi di mora	-1.200.000,00		-1.200.000,00
BA2760	Accantonamenti per premio di operosità (SUMAI)	-250.000,00	-250.000,00	0,00
51521010	Accantonamenti per premio di operosità	-250.000,00	-250.000,00	0,00
BA2770	Accantonamenti per quote inutilizzate di contributi finalizzati e vincolati	-4.222.725,08		-4.222.725,08
BA2771	Accantonamenti per quote inutilizzate contributi da Regione e Prov. Aut. per quota F.S. indistinto finalizzato	-2.822.417,86		-2.822.417,86
51536030	Accanton. per quote inutilizzate contr. da Reg. e Prov. Aut. per quota F.S. indistinto finalizzato	-2.822.417,86		-2.822.417,86
BA2780	Accantonamenti per quote inutilizzate contributi da Regione e Prov. Aut. per quota F.S. vincolato	-1.400.307,22		-1.400.307,22
51536020	Accantonamenti per quote inutilizzate contributi da Regione e Prov. Aut. per quota F.S. vincolato	-1.400.307,22		-1.400.307,22
BA2820	Altri accantonamenti	-1.405.533,76	-1.935.405,20	529.871,44
BA2840	Acc. Rinnovi convenzioni MMG/PLS/MCA	-434.111,19	-1.434.876,72	1.000.765,53

**Conto Economico Nuovi Modelli CE SP**

Codice	Descrizione	Bilancio 2020	Bilancio 2019	Differenza
		Esercizio 2020	Esercizio 2019	
51413010	Rimanenze Iniziali di Ossigeno	-33.000,00	-47.200,00	14.200,00
51414010	Rimanenze Iniziali di Prodotti dietetici	-81.000,00	-113.051,21	32.051,21
51415010	Rimanenze Iniziali di Materiali per profilassi (vaccini)	-31.000,00	-98.745,41	67.745,41
51416010	Rimanenze Iniziali di Materiali diagnostici prodotti chimici	-850.000,00	-994.698,39	144.698,39
51417010	Rimanenze Iniziali di Mezzi di contrasto	-8.000,00	-14.258,92	6.258,92
51417020	Rimanenze Iniziali di Materiali diagnostici, lastre RX carta per ECG, ECG, ecc	-13.000,00	-19.624,95	6.624,95
51418010	Rimanenze Iniziali di Presidi chirurgici e materiali sanitari	-2.050.000,00	-2.404.196,09	354.196,09
51419010	Rimanenze Iniziali di Materiali protesici	-160.000,00	-211.101,02	51.101,02
BA2680	Variazione rimanenze non sanitarie	-151.000,00	-144.823,64	-6.176,36
40621010	Rimanenze finali di Prodotti alimentari	1.000,00	1.000,00	0,00
40621020	Rimanenze finali di Materiali di guardaroba, di pulizia e di convivenza in genere	17.000,00	95.000,00	-78.000,00
40621040	Rimanenze finali di Supporti informatici e Cancelleria e stampanti	7.000,00	51.000,00	-44.000,00
40621050	Rimanenze finali di Materiale tecnico strumentale per manutenzioni e riparazioni	3.000,00	32.000,00	-29.000,00
51421010	Rimanenze iniziali di Prodotti alimentari	-1.000,00	-1.391,09	391,09
51421020	Rimanenze iniziali di Materiali di guardaroba, di pulizia e di convivenza in genere	-95.000,00	-111.656,45	16.656,45
51421040	Rimanenze iniziali di Supporti informatici e Cancelleria e stampati	-51.000,00	-163.099,30	112.099,30
51421050	Rimanenze iniziali di Materiale tecnico strumentale per manutenzioni e riparazioni	-32.000,00	-47.676,80	15.676,80

**Conto Economico Nuovi Modelli CE SP**

Codice	Descrizione	Bilancio 2020	Bilancio 2019	Differenza
		Esercizio 2020	Esercizio 2019	
CA0140	Altri interessi passivi	-3.028.499,31	-6.449.509,90	3.421.010,59
60331010	Altri interessi passivi	-3.028.499,31	-6.449.509,90	3.421.010,59
CA0150	Altri oneri	-1.642.768,90	-1.673.801,06	31.032,16
CA0160	Altri oneri finanziari	-1.642.768,90	-1.673.801,06	31.032,16
60411010	Altri oneri finanziari	-1.642.768,90	-1.673.801,06	31.032,16
CZ9999	Totale Proventi e Oneri Finanziari (C)	-6.418.112,47	-9.769.494,62	3.351.382,15
D	Rettifiche di valore di attivita' finanziarie	0,00	0,00	0,00
E	Proventi e oneri straordinari	2.206.321,78	-8.564.654,65	10.770.986,43
EA0010	Proventi straordinari	5.940.402,98	561.757,41	5.378.645,57
EA0030	Altri proventi straordinari	5.940.402,98	561.757,41	5.378.645,57
EA0040	Proventi da donazioni e liberalita' diverse	182.673,09		182.673,09
80121010	Proventi da donazioni e liberalita' diverse	182.673,09		182.673,09
EA0050	Sopravvenienze attive	5.197.470,42	499.109,43	4.698.360,99
EA0060	Sopravvenienze attive v/Aziende sanitarie pubbliche della Regione	230.546,70	180.973,98	49.572,72
80122010	Sopravvenienze attive v/ Asp/Asl-Ao,Irccs,Pol. della Regione	230.546,70	180.973,98	49.572,72
EA0070	Sopravvenienze attive v/terzi	4.966.923,72	318.135,45	4.648.788,27
EA0090	Sopravvenienze attive v/terzi relative al personale	114,14	36.158,28	-36.044,14



**Conto Economico Nuovi Modelli CE SP**

Codice	Descrizione	Bilancio 2020	Bilancio 2019	Differenza
		Esercizio 2020	Esercizio 2019	
51532010	Acc. Rinnovi convenzioni MMG/Pls/MCA ed altri	-434.111,19	-1.434.876,72	1.000.765,53
BA2850	Acc. Rinnovi convenzioni Medici Sumai	-98.269,76		-98.269,76
51532011	Acc. Rinnovi convenzioni MMG/Pls/MCA ed altri	-98.269,76		-98.269,76
BA2860	Acc. Rinnovi contratt.: dirigenza medica	-513.076,92	-325.079,27	-187.997,65
51533010	Acc. Rinnovi contrattuali - dirigenza medica	-513.076,92	-325.079,27	-187.997,65
BA2870	Acc. Rinnovi contratt.: dirigenza non medica	-83.305,53	-116.465,36	33.159,83
51534010	Acc. Rinnovi contrattuali - dirigenza non medica	-83.305,53	-116.465,36	33.159,83
BA2880	Acc. Rinnovi contratt.: comparto	-276.770,36	-58.983,85	-217.786,51
51535010	Acc. Rinnovi contrattuali - comparto	-276.770,36	-58.983,85	-217.786,51
BZ9999	Totale Costi della Produzione (B)	-357.448.396,61	-365.486.910,29	8.038.513,68
C	Proventi e oneri finanziari	-6.418.112,47	-9.769.494,62	3.351.382,15
CA0010	Interessi attivi	2,25	14,97	-12,72
CA0040	Altri interessi attivi	2,25	14,97	-12,72
60113010	Altri interessi attivi	2,25	14,97	-12,72
CA0110	Interessi passivi	-4.775.345,82	-8.095.708,53	3.320.362,71
CA0120	Interessi passivi su c/c tesoreria	-1.746.846,51	-1.646.198,63	-100.647,88
60311010	Interessi passivi su c/c tesoreria	-1.746.846,51	-1.646.198,63	-100.647,88

**Conto Economico Nuovi Modelli CE SP**

Codice	Descrizione	Bilancio 2020	Bilancio 2019	Differenza
		Esercizio 2020	Esercizio 2019	
EA0240	Altre insussistenze attive v/terzi	184.253,30	912,87	183.340,43
80123080	Altre insussistenze attive v/terzi	184.253,30	912,87	183.340,43
EA0260	Oneri straordinari	-3.734.081,20	-9.126.422,06	5.392.340,86
EA0280	Altri oneri straordinari	-3.734.081,20	-9.126.422,06	5.392.340,86
EA0310	Sopravvenienze passive	-3.145.499,53	-9.105.685,56	5.960.186,03
EA0350	Sopravvenienze passive v/terzi	-3.145.499,53	-9.105.685,56	5.960.186,03
EA0370	Sopravvenienze passive v/terzi relative al personale	-130.502,33	-141.090,45	10.588,12
EA0380	Soprav. passive v/terzi relative al personale - dirigenza medica	-32.115,78	-67.917,03	35.801,25
80223050	Sopravvenienze passive v/terzi relative al personale - dirigenza medica e veterinaria - Varie	-32.115,78	-67.917,03	35.801,25
EA0390	Soprav. passive v/terzi relative al personale - dirigenza non medica		-3.830,00	3.830,00
80223070	Sopravvenienze passive v/terzi relative al personale - altra dirigenza non medica - Varie		-3.830,00	3.830,00
EA0400	Soprav. passive v/terzi relative al personale - comparto	-98.386,55	-69.343,42	-29.043,13
80223090	Sopravvenienze passive v/terzi relative al personale - comparto - Varie	-98.386,55	-69.343,42	-29.043,13
EA0410	Sopravvenienze passive v/terzi relative alle convenzioni con medici di base	-41.303,60	-32.316,63	-8.986,97
80223110	Sopravvenienze passive v/terzi relative alle convenzioni con i MMG - Varie	-34.543,79	-32.316,63	-2.227,16
80223130	Sopravvenienze passive v/terzi relative alle convenzioni con i PLS - Varie	-6.759,81		-6.759,81
EA0420	Sopravvenienze passive v/terzi relative alle convenzioni per la specialistica	-363.420,62	-618.607,65	255.187,03

**Conto Economico Nuovi Modelli CE SP**

Codice	Descrizione	Bilancio 2020	Bilancio 2019	Differenza
		Esercizio 2020	Esercizio 2019	
80122040	Sopravvenienze attive v/terzi relative al personale	114,14	36.158,28	-36.044,14
EA0100	Sopravvenienze attive v/terzi relative alle convenzioni con medici di base	19.580,57	1.359,00	18.221,57
80122050	Sopravvenienze attive v/terzi relative alle convenzioni con medici di base	19.580,57	1.359,00	18.221,57
EA0110	Sopravvenienze attive v/terzi relative alle convenzioni per la specialistica	68.416,99	10.071,13	58.345,86
80122060	Sopravvenienze attive v/terzi relative alle convenzioni per la specialistica	68.416,99	10.071,13	58.345,86
EA0120	Sopravvenienze attive v/terzi relative all'acquisto prestaz. Sanitarie da operatori accreditati	56.195,31	126.163,98	-69.968,67
80122070	Sopravvenienze attive v/terzi relative all'acquisto prestaz. Sanitarie da operatori accreditati	56.195,31	126.163,98	-69.968,67
EA0130	Sopravvenienze attive v/terzi relative all'acquisto di beni e servizi	4.667.642,90	17.334,11	4.650.308,79
80122080	Sopravvenienze attive v/terzi relative all'acquisto di beni e servizi	4.667.642,90	17.334,11	4.650.308,79
EA0140	Altre sopravvenienze attive v/terzi	154.973,81	127.048,95	27.924,86
80122090	Altre Sopravvenienze attive v/terzi	154.973,81	127.048,95	27.924,86
EA0150	Insussistenze attive	560.259,47	62.647,98	497.611,49
EA0170	Insussistenze Attive v/terzi	560.259,47	62.647,98	497.611,49
EA0220	Insussistenze attive v/terzi relative all'acquisto prestaz. Sanitarie da operatori accreditati		0,16	-0,16
80123060	Insussistenze attive v/terzi relative all'acquisto prestaz. Sanitarie da operatori accreditati		0,16	-0,16
EA0230	Insussistenze attive v/terzi relative all'acquisto di beni e servizi	376.006,17	61.734,95	314.271,22
80123070	Insussistenze attive v/terzi relative all'acquisto di beni e servizi	376.006,17	61.734,95	314.271,22



<b>Conto Economico Nuovi Modelli CE SP</b>		<b>Bilancio 2020</b>	<b>Bilancio 2019</b>	
<b>Codice</b>	<b>Descrizione</b>	<b>Esercizio 2020</b>	<b>Esercizio 2019</b>	<b>Differenza</b>
80223140	Sopravvenienze passive v/terzi relative alle convenzioni per la specialistica	-363.420,62	-618.607,65	255.187,03
EA0430	Sopravvenienze passive v/terzi relative all'acquisto prestaz. sanitarie da operatori accreditati	-626.631,98	-5.295.692,60	4.669.060,62
80223150	Sopravvenienze passive v/terzi relative all'acquisto prestaz. Sanitarie da operatori accreditati	-626.631,98	-5.295.692,60	4.669.060,62
EA0440	Sopravvenienze passive v/terzi relative all'acquisto di beni e servizi	-543.802,21	-461.298,34	-82.503,87
80223160	Sopravvenienze passive v/terzi relative all'acquisto di beni e servizi	-543.802,21	-461.298,34	-82.503,87
EA0450	Altre sopravvenienze passive v/terzi	-1.439.838,79	-2.556.679,89	1.116.841,10
80223170	Altre sopravvenienze passive v/terzi	-1.439.838,79	-2.556.679,89	1.116.841,10
EA0460	Insussistenze passive	-588.581,67	-20.736,50	-567.845,17
EA0480	Insussistenze passive v/terzi	-588.581,67	-20.736,50	-567.845,17
EA0520	Insussistenze passive v/terzi relative alle convenzioni per la specialistica		-114,93	114,93
80224050	Insussistenze passive v/terzi relative alle convenzioni per la specialistica		-114,93	114,93
EA0540	Insussistenze passive v/terzi relative all'acquisto di beni e servizi	-408.610,79	-16.852,19	-391.758,60
80224070	Insussistenze passive v/terzi relative all'acquisto di beni e servizi	-408.610,79	-16.852,19	-391.758,60
EA0550	Altre Insussistenze passive v/terzi	-179.970,88	-3.769,38	-176.201,50
80224080	Altre Insussistenze passive v/terzi	-179.970,88	-3.769,38	-176.201,50
E29999	Totale Proventi e Oneri Straordinari (E)	2.206.321,78	-8.564.664,65	10.770.986,43
XA0000	Risultato prima delle imposte (A - B +/- C +/- D +/- E)	-11.337.664,07	-26.447.062,52	17.109.398,45

MODELLO DI RILEVAZIONE DEI COSTI DEI LIVELLI DI ASSISTENZA DEGLI ENTI DEL SERVIZIO SANITARIO NAZIONALE

REGIONE	STRUTTURA RILEVATA										CONSUMATIVO ANNO 2020				Totale
	MAGGIORATI										Rendite attribuite	Rendite attribuite	Rendite attribuite	Rendite attribuite	
	Costi per prestazioni		Costi per servizi		Costi per personale		Costi per materiali		Costi per altri						
Costi per prestazioni	Costi per servizi	Costi per personale	Costi per materiali	Costi per altri	Costi per prestazioni	Costi per servizi	Costi per personale	Costi per materiali	Costi per altri	Costi per prestazioni	Costi per servizi	Costi per personale	Costi per materiali	Costi per altri	
<b>PREVENZIONE COLLETTIVA E SANITA' PUBBLICA</b>															
Sorveglianza, prevenzione e controllo delle malattie infettive e parassitarie, inclusi i programmi vaccinali															
1A100	1.021.500,00	220.120,00	540.320,00	152.620,00	817.420,00	1.097.140,00	809.650,00	830.000,00	131.200,00	40.000,00	735.120,00	131.200,00	131.200,00	131.200,00	6.063.902,10
1A110	1.021.500,00	220.120,00	540.320,00	152.620,00	817.420,00	1.097.140,00	809.650,00	830.000,00	131.200,00	40.000,00	735.120,00	131.200,00	131.200,00	131.200,00	6.063.902,10
1A120	-	-	-	-	-	-	-	-	-	-	-	-	-	-	-
1B100	-	-	-	-	-	-	-	-	-	-	-	-	-	-	-
1C100	-	-	-	-	-	-	-	-	-	-	-	-	-	-	-
1D100	120.000,00	8.057,00	1.400.120,00	162.120,00	32.000,00	4.807.630,00	13.000,00	38.700,00	20.000,00	-	370.002,19	196.320,00	196.320,00	9.301.305,19	
1E100	600.000,00	1.000,00	78.000,00	900,00	1.990,00	343.100,00	12.000,00	28.300,00	1.000,00	-	1.000,00	1.000,00	1.000,00	1.000.000,00	
1F100	-	-	-	-	-	-	-	-	-	-	-	-	-	-	-
1F110	-	-	-	-	-	-	-	-	-	-	-	-	-	-	-
1F120	-	-	-	-	-	-	-	-	-	-	-	-	-	-	-
1G100	-	-	-	-	-	-	-	-	-	-	-	-	-	-	-
1H100	1.541.100,00	341.770,00	4.087.030,00	366.930,00	838.643,00	7.847.105,00	1.430.650,00	1.032.630,00	205.950,00	0,000,00	1.103.807,79	103.320,00	103.320,00	20.124.100,20	
19999	-	-	-	-	-	-	-	-	-	-	-	-	-	-	-
<b>TOTALE PREVENZIONE COLLETTIVA E SANITA'</b>															
<b>ASSISTENZA DISTRETTUALE</b>															
2A100	8.170,00	12.007,00	142.747,620,72	34.100,00	847.700,00	739.230,00	177.370,00	1.100.170,00	-	-	610.000,00	-	-	11.999.775,72	
2A110	7.120,00	12.007,00	114.441,862,66	34.100,00	812.500,00	729.230,00	172.370,00	1.086.170,00	-	-	600.000,00	-	-	11.192.279,66	
2A111	7.120,00	12.007,00	114.441,862,66	34.100,00	812.500,00	729.230,00	172.370,00	1.086.170,00	-	-	600.000,00	-	-	11.192.279,66	
2A112	-	-	-	-	-	-	-	-	-	-	-	-	-	-	-
2A113	-	-	-	-	-	-	-	-	-	-	-	-	-	-	-
2A114	-	-	-	-	-	-	-	-	-	-	-	-	-	-	-
2A115	-	-	-	-	-	-	-	-	-	-	-	-	-	-	-
2A116	-	-	-	-	-	-	-	-	-	-	-	-	-	-	-
2A117	-	-	-	-	-	-	-	-	-	-	-	-	-	-	-
2A118	-	-	-	-	-	-	-	-	-	-	-	-	-	-	-
2A119	-	-	-	-	-	-	-	-	-	-	-	-	-	-	-
2A120	-	-	-	-	-	-	-	-	-	-	-	-	-	-	-
2A121	-	-	-	-	-	-	-	-	-	-	-	-	-	-	-
2A122	-	-	-	-	-	-	-	-	-	-	-	-	-	-	-
2A123	-	-	-	-	-	-	-	-	-	-	-	-	-	-	-
2A124	-	-	-	-	-	-	-	-	-	-	-	-	-	-	-
2A125	-	-	-	-	-	-	-	-	-	-	-	-	-	-	-
2A126	-	-	-	-	-	-	-	-	-	-	-	-	-	-	-
2A127	-	-	-	-	-	-	-	-	-	-	-	-	-	-	-
2A128	-	-	-	-	-	-	-	-	-	-	-	-	-	-	-
2A129	-	-	-	-	-	-	-	-	-	-	-	-	-	-	-
2A130	-	-	-	-	-	-	-	-	-	-	-	-	-	-	-
2A131	-	-	-	-	-	-	-	-	-	-	-	-	-	-	-
2A132	-	-	-	-	-	-	-	-	-	-	-	-	-	-	-
2A133	-	-	-	-	-	-	-	-	-	-	-	-	-	-	-
2A134	-	-	-	-	-	-	-	-	-	-	-	-	-	-	-
2A135	-	-	-	-	-	-	-	-	-	-	-	-	-	-	-
2A136	-	-	-	-	-	-	-	-	-	-	-	-	-	-	-
2A137	-	-	-	-	-	-	-	-	-	-	-	-	-	-	-
2A138	-	-	-	-	-	-	-	-	-	-	-	-	-	-	-
2A139	-	-	-	-	-	-	-	-	-	-	-	-	-	-	-
2A140	-	-	-	-	-	-	-	-	-	-	-	-	-	-	-
2A141	-	-	-	-	-	-	-	-	-	-	-	-	-	-	-
2A142	-	-	-	-	-	-	-	-	-	-	-	-	-	-	-
2A143	-	-	-	-	-	-	-	-	-	-	-	-	-	-	-
2A144	-	-	-	-	-	-	-	-	-	-	-	-	-	-	-
2A145	-	-	-	-	-	-	-	-	-	-	-	-	-	-	-
2A146	-	-	-	-	-	-	-	-	-	-	-	-	-	-	-
2A147	-	-	-	-	-	-	-	-	-	-	-	-	-	-	-
2A148	-	-	-	-	-	-	-	-	-	-	-	-	-	-	-
2A149	-	-	-	-	-	-	-	-	-	-	-	-	-	-	-
2A150	-	-	-	-	-	-	-	-	-	-	-	-	-	-	-
2A151	-	-	-	-	-	-	-	-	-	-	-	-	-	-	-
2A152	-	-	-	-	-	-	-	-	-	-	-	-	-	-	-
2A153	-	-	-	-	-	-	-	-	-	-	-	-	-	-	-
2A154	-	-	-	-	-	-	-	-	-	-	-	-	-	-	-
2A155	-	-	-	-	-	-	-	-	-	-	-	-	-	-	-
2A156	-	-	-	-	-	-	-	-	-	-	-	-	-	-	-
2A157	-	-	-	-	-	-	-	-	-	-	-	-	-	-	-
2A158	-	-	-	-	-	-	-	-	-	-	-	-	-	-	-
2A159	-	-	-	-	-	-	-	-	-	-	-	-	-	-	-
2A160	-	-	-	-	-	-	-	-	-	-	-	-	-	-	-
2A161	-	-	-	-	-	-	-	-	-	-	-	-	-	-	-
2A162	-	-	-	-	-	-	-	-	-	-	-	-	-	-	-
2A163	-	-	-	-	-	-	-	-	-	-	-	-	-	-	-
2A164	-	-	-	-	-	-	-	-	-	-	-	-	-	-	-
2A165	-	-	-	-	-	-	-	-	-	-	-	-	-	-	-
2A166	-	-	-	-	-	-	-	-	-	-	-	-	-	-	-
2A167	-	-	-	-	-	-	-	-	-	-	-	-	-	-	-
2A168	-	-	-	-	-	-	-	-	-	-	-	-	-	-	-
2A169	-	-	-	-	-	-	-	-	-	-	-	-	-	-	-
2A170	-	-	-	-	-	-	-	-	-	-	-	-	-	-	-
2B100	220.100,00	1.000,00	3.307.330,31	1.000,00	38.100,00	31.120,00	-	122.100,00	-	-	133.200,00	-	-	3.973.330,31	
2C100	-	-	-	-	-	-	-	-	-	-	-	-	-	-	-
2D100	110.100,00	0,000,00	1.113.580,04	34.300,00	20.120,00	3.197.320,00	1.002.100,00	201.100,00	-	-	1.002.100,00	-	-	6.300.000,04	
2E100	37.001.250,20	3.000,00	23.846.790,24	81.000,00	503.100,00	608.160,00	-	1.020.000,00	-	-	220.000,00	-	-	34.291.271,74	
2F100	-	-	-	-	-	-	-	-	-	-	-	-	-	-	-
2G100	22.505.020,00	3.000,00	23.846.790,24	81.000,00	503.100,00	608.160,00	-	1.020.000,00	-	-	220.000,00	-	-	23.846.790,24	
2H100	21.200.000,00	3.000,00	-	81.000,00	503.100,00	608.160,00	-	1.020.000,00	-	-	220.000,00	-	-	21.803.800,00	
2I100	1.225.000,00	-	-	81.000,00	503.100,00	608.160,00	-	1.020.000,00	-	-	220.000,00	-	-	1.225.000,00	
2J100	3.295.020,90	-	-	-	-	-	-	-	-	-	-	-	-	3.295.020,90	
2K100	320.000,00	5.000,00	10.172.042,39	1.200.000,00	41.250,00	87.000,00	-	200.000,00	-	-	600.000,00	-	-	12.963.702,00	















MODELLO DI RILEVAZIONE DEI COSTI DEI LIVELLI DI ASSISTENZA DEGLI ENTI DEL SERVIZIO SANITARIO NAZIONALE

REGIONE	OGGETTO DELLA RILEVAZIONE	CONSUNTIVO ANNO										Totale												
		Costi per erogazione di servizi					Forniture																	
		Costi sanitari	Costi non sanitari	personale sanitario	servizi non sanitari	servizi sanitari per erogazione di prestazioni	Costi sanitari	Costi professionali	Costi tecnici	Costi materiali	Costi amministrativi													
20124	Assistenza specialistica ambulatoriale - Altri tipi prestazioni in ambito distrettuale e di terzo livello - Errore di altro costo imputato con "altro"																							
20125	Assistenza specialistica ambulatoriale - Altri tipi prestazioni in ambito distrettuale e di terzo livello - Depurati da altro costo imputato con "altro"																							
20138	Assistenza specialistica ambulatoriale - Trasporto aereo																							
20140	Assistenza socio-sanitaria distrettuale, domiciliare e territoriale - Cure domiciliari	1.742.348,00	72.912,00	284.000,00	113.880,00	135.000,00	6.653.096,45	767.000,00	589.000,00	-	80.000,00	3.360.000,00	13.550.262,45											
20141	Assistenza socio-sanitaria distrettuale, domiciliare e territoriale - Cure domiciliari	951.138,00	4.992,00	7.000,00	94.000,00	30.000,00	1.194.000,00	284.000,00	284.000,00	-	60.000,00	1.560.000,00	4.469.212,00											
20111	Cure domiciliari	951.138,00	4.992,00	7.000,00	94.000,00	30.000,00	1.194.000,00	284.000,00	284.000,00	-	60.000,00	1.560.000,00	4.469.212,00											
20112	Cure palliative domiciliari																							
20120	Assistenza socio-sanitaria distrettuale, domiciliare e territoriale - Assistenza ai minori, donne, coppie, famiglie (comunità)	321.430,00	65.920,00	290.000,00	15.000,00	38.000,00	901.000,00	220.000,00	150.000,00	-	15.000,00	400.000,00	2.365.380,00											
20128	Assistenza socio-sanitaria distrettuale, domiciliare e territoriale - Assistenza ai minori con disagio in ambito ospedaliero e del territorio	374.000,00	2.000,00	7.000,00	8.000,00	45.000,00	3.758.000,45	30.000,00	28.000,00	-	20.000,00	980.000,00	5.278.000,45											
20148	Assistenza socio-sanitaria distrettuale, domiciliare e territoriale - Assistenza alle persone con disturbi mentali	95.620,00			6.000,00	20.000,00	861.000,00	187.000,00	27.000,00	-	2.000,00	320.000,00	1.337.620,00											
20150	Assistenza socio-sanitaria distrettuale, domiciliare e territoriale - Assistenza alle persone con disabilità																							
20160	Assistenza socio-sanitaria distrettuale, domiciliare e territoriale - Assistenza alle persone con dipendenze patologiche																							
20100	Assistenza socio-sanitaria semi-residenziale																							
20110	Assistenza socio-sanitaria semi-residenziale - Assistenza alle persone con disturbi mentali	-	-	4.000.000,00	83.000,00	9.000,00	-	-	160.949,56	-	-	728.000,00	5.028.949,56											
20120	Assistenza socio-sanitaria semi-residenziale - Assistenza alle persone con disabilità patologiche																							
20130	Assistenza socio-sanitaria semi-residenziale - Assistenza alle persone con dipendenze patologiche																							
20140	Assistenza socio-sanitaria semi-residenziale - Assistenza alle persone non ospedaliere																							
20150	Assistenza socio-sanitaria semi-residenziale - Assistenza ai minori con disturbi in ambito ospedaliero e del territorio																							
20100	Assistenza socio-sanitaria residenziale																							
20110	Assistenza socio-sanitaria residenziale - Assistenza alle persone con disturbi mentali	97.311,20	5.000,00	27.343.000,00	23.000,00	9.000,00	150.000,00	-	150.000,00	-	-	276.000,00	276.000,00											
20120	Assistenza socio-sanitaria residenziale - Assistenza alle persone con disturbi mentali	15.240,00	2.000,00	3.086.000,00	23.000,00	9.000,00	160.949,56	-	160.949,56	-	-	3.305.240,00	3.305.240,00											
20130	Assistenza socio-sanitaria residenziale - Assistenza alle persone con disturbi mentali	78.120,00		9.806.000,00	23.000,00							9.907.120,00	9.907.120,00											
20140	Assistenza socio-sanitaria residenziale - Assistenza alle persone non ospedaliere	3.951,20	5.000,00									6.051,20	6.051,20											
20148	Assistenza socio-sanitaria residenziale - Assistenza alle persone non ospedaliere			13.851.000,00								13.851.000,00	13.851.000,00											






## PRESIDIO OSPEDALIERO SAN GIOVANNI DI DIO CROTONE

## CONSUNTIVO 2020

CONS.	CODICE	VOCE MODELLO CE	IMPORTO
	<b>B0010</b>	<b>B.1) Acquisti di beni</b>	<b>26.322</b>
	<b>B0020</b>	B.1.A) Prodotti farmaceutici	16.015
	<b>B0030</b>	B.1.B) EMOderivati E Prodotti dietetici	190
	<b>B0040</b>	B.1.C) Materiali per la profilassi (vaccini)	0
	<b>B0050</b>	B.1.D) Materiali diagnostici prodotti chimici	2.750
	<b>B0060</b>	B.1.E) Materiali diagnostici, lastre RX, mezzi di contrasto per RX, carta per ECG, ECG, etc.	40
	<b>B0070</b>	B.1.F) Presidi chirurgici e materiali sanitari	4.490
	<b>B0080</b>	B.1.G) Materiali protesici e Materiali per emodialisi	2.510
	<b>B0110</b>	B.1.J) Prodotti alimentari	2
	<b>B0120</b>	B.1.K) Materiali di guardaroba, di pulizia e di convivenza in genere	180
	<b>B0130</b>	B.1.L) Combustibili, carburanti e lubrificanti	30
	<b>B0140</b>	B.1.M) Supporti informatici e cancelleria	90
	<b>B0150</b>	B.1.N) Materiale per la manutenzione	25
	<b>B0200</b>	B.1.O) Altri beni non sanitari	-
	<b>B0210</b>	<b>B.2) Acquisti di servizi</b>	<b>15.732</b>
	<b>B0240</b>	<b>B.2.3) Acquisti servizi sanitari per assistenza specialistica ambulatoriale</b>	<b>280</b>
<b>R</b>	<b>B0440</b>	B.2.7) - Per altra assistenza	-
	<b>B0470</b>	<b>B.2.8) Compartecipazione al personale per att. Libero-prof. (intramoenia)</b>	<b>750</b>
	<b>H0510</b>	B.2.10) CONSULENZE SANITRIE E NON	40
	<b>B0540</b>	<b>B.2.11) Altri servizi sanitari</b>	<b>110</b>
	<b>B0580</b>	B.2.12) Formazione (esternalizzata e non)	12
	<b>B0590</b>	<b>B.2.B.13) Servizi non sanitari</b>	<b>14.540</b>
	<b>B0671</b>	B.2.13.a) Utenze	740
	<b>B0691</b>	B.2.13.B) Altri servizi	13.800
	<b>B0700</b>	B.3) Manutenzione e riparazione (ordinaria esternalizzata)	1.300
	<b>B0750</b>	B.4) Godimento di beni di terzi	1.300
	<b>B0800</b>	B.5) Personale del ruolo sanitario	38.131
	<b>B0810</b>	B.6) Personale del ruolo professionale	762
	<b>B0820</b>	B.7) Personale del ruolo tecnico	5.711
	<b>B0830</b>	B.8) Personale del ruolo amministrativo	979
	<b>B0840</b>	B.9) Oneri diversi di gestione	920
	<b>B0881</b>	B.10+B.12) Ammortamenti delle altre Immobilizzazioni	2.300
	<b>B0940</b>	B.14) Variazione delle rimanenze	1.800
			-
	<b>B99999</b>	<b>Totale costi della produzione (B)</b>	<b>95.257</b>




 <b>AZIENDA 202</b>		<b>STATO PATRIMONIALE ATTIVO</b>		<b>Importi: Euro</b>	
<b>SCHEMA DI BILANCIO</b> <i>Decreto Interministeriale _____</i>		Anno 2020	Anno 2019	VARIAZIONE T/T-1	
				Importo	%
<b>A) IMMOBILIZZAZIONI</b>					
<b>I Immobilizzazioni immateriali</b>					
1) Costi d'impianto e di ampliamento		264.363,26	151.722,28	112.641	74,2%
2) Costi di ricerca e sviluppo		264.363,26	151.722,28	112.641	74,2%
3) Diritti di brevetto e di utilizzazione delle opere dell'ingegno				-	-
4) Immobilizzazioni immateriali in corso e acconti				-	-
5) Altre immobilizzazioni immateriali				-	-
<b>II Immobilizzazioni materiali</b>					
<b>1) Terreni</b>					
a) Terreni disponibili		1.956.500,00	1.956.500,00	-	0,0%
b) Terreni indisponibili		1.956.500,00	1.956.500,00	-	0,0%
<b>2) Fabbricati</b>					
a) Fabbricati non strumentali (disponibili)		14.329.194,99	16.743.857,43	-2.414.662	-14,4%
b) Fabbricati strumentali (indisponibili)		14.329.194,99	16.743.857,43	-2.414.662	-14,4%
3) Impianti e macchinari		672.724,35	377.202,87	295.521	78,3%
4) Attrezzature sanitarie e scientifiche		3.609.634,28	4.902.979,44	-1.302.345	-36,0%
5) Mobili e arredi		287.857,69	266.300,78	21.557	8,1%
6) Automobili		255.278,28	214.593,10	40.685	19,0%
7) Oggetti d'arte				-	-
8) Altre immobilizzazioni materiali		11.521.440,79	11.424.740,52	96.700	0,8%
9) Immobilizzazioni materiali in corso e acconti				-	-
<b>III Immobilizzazioni finanziarie ( con separata indicazione, per ciascuna voce dei crediti, degli importi esigibili entro l'esercizio successivo )</b>					
		Entro 12 mesi	Oltre 12 mesi		
1) Crediti finanziari		-	-	51,65	0,0%
a) Crediti finanziari <i>vs</i> Stato					
b) Crediti finanziari <i>vs</i> Regione					
c) Crediti finanziari <i>vs</i> partecipati					
d) Crediti finanziari <i>vs</i> altri					
2) Titoli				51,65	0,0%
a) Partecipazioni					
b) Altri titoli				51,65	0,0%
<b>Totale A)</b>		<b>32.888.045,29</b>	<b>36.037.948,07</b>	<b>-3.149.903</b>	<b>-8,7%</b>
<b>B) ATTIVO CIRCOLANTE</b>					
<b>I Rimanenze</b>					
1) Rimanenze beni sanitari		11.932.000,00	7.954.000,00	3.978.000	50,0%
2) Rimanenze beni non sanitari		11.904.000,00	7.775.000,00	4.129.000	53,1%
3) Acconti per acquisti beni sanitari		28.000,00	179.000,00	-151.000	-84,4%
4) Acconti per acquisti beni non sanitari				-	-
<b>II Crediti ( con separata indicazione, per ciascuna voce, degli importi esigibili oltre l'esercizio successivo )</b>					
		Entro 12 mesi	Oltre 12 mesi		
1) Crediti <i>vs</i> Stato		2.710.730	50.353.899,85	53.064.630,22	-40.579.771
a) Crediti <i>vs</i> Stato - parte corrente					
1) Crediti <i>vs</i> Stato per spesa corrente e acconti					
2) Crediti <i>vs</i> Stato - altro					
b) Crediti <i>vs</i> Stato - investimenti		859.003	669.140,12	1.528.143,30	859.003,38
c) Crediti <i>vs</i> Stato - per ricerca					
1) Crediti <i>vs</i> Ministero della Salute per ricerca corrente					
2) Crediti <i>vs</i> Ministero della Salute per ricerca finalizzata					
3) Crediti <i>vs</i> Stato per ricerca - altre Amministrazioni centrali					
4) Crediti <i>vs</i> Stato - investimenti per ricerca					
<b>Totale B)</b>					
		<b>2.710.730</b>	<b>50.353.899,85</b>	<b>53.064.630,22</b>	<b>-40.579.771</b>

AZIENDA 202		STATO PATRIMONIALE ATTIVO		Importi: Euro			
<b>SCHEMA DI BILANCIO</b> <i>Decreto Interministeriale</i>		Anno 2020	Anno 2019	VARIAZIONE T/T-1			
				Importo	%		
a) Crediti v/ fornitori							
2) Crediti v/ Regione o Provincia Autonoma		1.586.209	28.940.569,62	30.526.578,23	70.513.259,80	-39.986.682	-56,7%
a) Crediti v/ Regione o Provincia Autonoma - parte corrente		1.586.209	22.404.141,74	23.990.350,35	62.989.849,50	-38.999.499	-61,9%
1) Crediti v/ Regione o Provincia Autonoma per spesa corrette		1.586.209	22.404.141,74	23.990.350,35	62.989.849,50	-38.999.499	-61,9%
a) Crediti v/ Regione o Provincia Autonoma per finanziamenti sanitari ordinari corrente		1.586.209	22.404.141,74	23.990.350,35	62.989.849,50	-38.999.499	-61,9%
b) Crediti v/ Regione o Provincia Autonoma per finanziamenti sanitari aggiuntivi corrente I.E.A.							
c) Crediti v/ Regione o Provincia Autonoma per finanziamenti sanitari aggiuntivi corrente extra I.E.A.							
d) Crediti v/ Regione o Provincia Autonoma per spesa corrente - altri							
2) Crediti v/ Regione o Provincia Autonoma per ricerca							
b) Crediti v/ Regione o Provincia Autonoma - patrimonio netto			6.536.227,88	6.536.227,88	7.323.410,30	-987.182	-13,1%
1) Crediti v/ Regione o Provincia Autonoma per finanziamento per investimenti			5.900.000,00	5.900.000,00	5.900.000,00		0,0%
2) Crediti v/ Regione o Provincia Autonoma per incremento fondo di dotazione							
3) Crediti v/ Regione o Provincia Autonoma per ripiano perditi			1.036.227,88	1.036.227,88	2.023.410,30	-987.182	-46,8%
4) Crediti v/ Regione o Provincia Autonoma per ricostituzione riserve da investimenti esercizi precedenti							
3) Crediti v/ Comuni			28.549,10	28.549,10	32.695,98	-4.147	-12,7%
4) Crediti v/ aziende sanitarie pubbliche e acconto quota FSR da distribuire			9.149.885,12	9.149.885,12	9.206.567,73	-56.683	-0,7%
a) Crediti v/ aziende sanitarie pubbliche della Regione			9.139.494,97	9.139.494,97	9.205.865,73	-66.371	-0,7%
b) Crediti v/ aziende sanitarie pubbliche fuori Regione			1.390,15	1.390,15	702,00	688	98,0%
5) Crediti v/ società partecipate e/o enti dipendenti della Regione							
6) Crediti v/ Erario			5.223,69	5.223,69	1.112.541,09	-1.107.317	-99,5%
7) Crediti v/ altri		265.518	11.569.732,20	11.835.250,58	11.920.332,25	-85.082	-0,7%
<b>III Attività finanziarie che non costituiscono immobilizzazioni</b>							
1) Partecipazioni che non costituiscono immobilizzazioni							
2) Altri titoli che non costituiscono immobilizzazioni							
<b>IV Disponibilità liquide</b>				<b>9.866.935,29</b>	<b>9.933.289,10</b>	<b>-66.354</b>	<b>-0,7%</b>
1) Cassa				12.166,51	21.455,41	-9.289	-43,3%
2) Istituto Tesoriere				7.619.114,06	7.676.178,97	-57.065	-0,7%
3) Tesoreria Unica							
4) Conto corrente postale				2.235.654,72	2.235.654,72		0,0%
<b>Totale B)</b>				<b>74.863.565,51</b>	<b>111.531.690,24</b>	<b>-36.668.125</b>	<b>-32,9%</b>
<b>C) RATEI E RISCONTI ATTIVI</b>							
I Ratei attivi							
II Risconti attivi				489.496,77	489.105,06	392	0,1%
<b>Totale C)</b>				<b>489.496,77</b>	<b>489.105,06</b>	<b>392</b>	<b>0,1%</b>
<b>TOTALE ATTIVO (A+B+C)</b>				<b>108.241.107,57</b>	<b>148.058.743,37</b>	<b>-39.817.636</b>	<b>-26,9%</b>
<b>D) CONTI D'ORDINE</b>							
1) Canoni di leasing ancora da pagare							
2) Depositi cauzionali				9.836,83	9.836,83		0,0%
3) Beni in comodato							
4) Altri conti d'ordine							
<b>Totale D)</b>				<b>9.836,83</b>	<b>9.836,83</b>	<b>-</b>	<b>0,0%</b>

AZIENDA 202		STATO PATRIMONIALE PASSIVO		Importi: Euro			
SCHEMA DI BILANCIO <i>Decreto Interministeriale _____</i>		Anno 2020	Anno 2019	VARIAZIONE T/T-1			
				Importo	%		
<b>A) PATRIMONIO NETTO</b>							
I Fondo di dotazione		12.224.432,14	12.224.432,14	-	0,0%		
II Finanziamenti per investimenti		10.781.611,33	16.357.949,91	-5.576.339	-34,1%		
1) Finanziamenti per beni di prima dotazione				-	-		
2) Finanziamenti da Stato per investimenti		3.730.324,50	3.319.884,90	410.440	12,0%		
a) Finanziamenti da Stato ex art. 29 Legge 67/88				-	-		
b) Finanziamenti da Stato per ricerca				-	-		
c) Finanziamenti da Stato - altro		3.730.324,50	3.319.884,90	410.440	12,0%		
3) Finanziamenti da Regione per investimenti		6.537.191,61	11.462.733,11	-4.925.542	-43,0%		
4) Finanziamenti da altri soggetti pubblici per investimenti				-	-		
5) Finanziamenti per investimenti da remedia contribuiti in conto esercizio		505.095,13	1.575.331,90	-1.070.237	-67,9%		
III Riserve da donazioni e lasciti vincolati ad investimenti				-	-		
IV Altre riserve				-	-		
V Contributi per ripiano perdite				-	-		
VI Utili (perdite) portati a nuovo		89.856.047,28	84.812.855,00	5.043.192	5,9%		
VII Utile (perdita) dell'esercizio		18.218.207,22	35.219.132,06	17.000.925	-48,3%		
<b>Totale A)</b>		<b>85.068.211,05</b>	<b>91.489.605,01</b>	<b>6.381.394</b>	<b>-7,0%</b>		
<b>B) FONDI PER RISCHI ED ONERI</b>							
1) Fondi per imposte, anche differite				-	-		
2) Fondi per rischi		12.489.107,57	4.322.859,47	8.166.248	188,9%		
3) Fondi da distribuire				-	-		
4) Quota inutilizzata contributi di parte corrente vincolati				-	-		
5) Altri fondi oneri		3.235.931,51	4.538.894,74	-1.302.963	-		
<b>Totale B)</b>		<b>15.725.039,08</b>	<b>8.861.754,21</b>	<b>6.863.285</b>	<b>77,0%</b>		
<b>C) TRATTAMENTO FINE RAPPORTO</b>							
1) Premi operosità		1.318.228,65	1.448.625,15	-127.397	-8,8%		
2) TFR personale dipendente				-	-		
<b>Totale C)</b>		<b>1.318.228,65</b>	<b>1.448.625,15</b>	<b>-127.397</b>	<b>-8,8%</b>		
<b>D) DEBITI (con separata indicazione, per ciascuna voce, degli importi esigibili oltre l'esercizio successivo)</b>							
		Entro 12 mesi	Oltre 12 mesi				
1) Mutui passivi				-	-		
2) Debiti v/Stato				-	-		
3) Debiti v/Regione o Provincia Autonoma			6.901.709,73	6.901.709,73	3.174.949	88,2%	
4) Debiti v/Comuni			1.780,57	1.780,57	2.053,57	-273	-13,3%
5) Debiti v/aziende sanitarie pubbliche			2.461.697,32	2.461.697,32	2.374.858,28	86.839	3,7%
a) Debiti v/aziende sanitarie pubbliche della Regione per spesa corrente e mobilità						-	-
b) Debiti v/aziende sanitarie pubbliche della Regione per finanziamento sanitario aggiunto corrente L.L.A.						-	-
c) Debiti v/aziende sanitarie pubbliche della Regione per finanziamento sanitario aggiunto corrente ex L.L.A.						-	-
d) Debiti v/aziende sanitarie pubbliche della Regione per altre prestazioni			2.461.697,32	2.461.697,32	2.374.858,28	86.839	3,7%
e) Debiti v/aziende sanitarie pubbliche della Regione per interventi a patrimonio netto						-	-
f) Debiti v/aziende sanitarie pubbliche fuori Regione						-	-
6) Debiti v/società partecipate e/o enti dipendenti della Regione						-	-
7) Debiti v/fornitori			120.806.472,01	120.806.472,01	142.488.018,84	-21.681.547	-15,2%
8) Debiti v/Istituto Tesoriere			7.242.601,60	7.242.601,60	39.292.121,63	-32.049.520	-81,6%
9) Debiti tributari		19.621.618,86		19.621.618,86	22.777.731,92	-3.156.113	-13,9%
10) Debiti v/altri finanziatori						-	-
11) Debiti v/istituti previdenziali, assistenziali e sicurezza sociale		2.695.230,41		2.695.230,41	3.858.468,45	-1.163.238	-30,3%
12) Debiti v/altri			16.451.393,04	16.451.393,04	14.603.436,42	1.847.957	12,7%
<b>Totale D)</b>		<b>22.316.849,27</b>	<b>133.865.654,27</b>	<b>176.182.503,54</b>	<b>229.123.449,72</b>	<b>-52.940.946</b>	<b>-23,1%</b>



 AZIENDA 202		STATO PATRIMONIALE PASSIVO		Importi: Euro	
SCHEMA DI BILANCIO <i>Durata Intermediale</i> _____		Anno 2020	Anno 2019	VARIAZIONE T/T-1	
				Importo	%
E) RATEI E RISCONTI PASSIVI					
1) Ratei passivi				-	-
2) Risconti passivi		83.547,33	77.519,30	6.028	7,8%
<b>Totale E)</b>		<b>83.547,33</b>	<b>77.519,30</b>	<b>6.028</b>	<b>7,8%</b>
<b>TOTALE PASSIVO E PATRIMONIO NETTO (A+B+C+D+E)</b>		<b>153.865.654,27</b>	<b>188.241.897,57</b>	<b>-34.376.243,30</b>	<b>-18,2%</b>
F) CONTI D'ORDINE					
1) Canoni di leasing ancora da pagare				-	-
2) Depositi cauzionali		9.836,83	9.836,83	-	0,0%
3) Beni in comodato				-	-
4) Altri conti d'ordine				-	-
<b>Totale F)</b>		<b>9.836,83</b>	<b>9.836,83</b>	<b>-</b>	<b>0,0%</b>

 AZIENDA 202		CONTO ECONOMICO		Importi: Euro	
SCHEMA DI BILANCIO <i>Decreto Interministeriale</i>		Anno 2020	Anno 2019	VARIAZIONE T/T-1	
				Importo	%
<b>A) VALORE DELLA PRODUZIONE</b>					
<b>1) Contributi in c/esercizio</b>		<b>342.722.320,64</b>	<b>342.329.174,24</b>	<b>393.146</b>	<b>0,1%</b>
a) Contributi in c/esercizio - da Regione o Provincia Autonoma per quota F.S. regionale		331.454.018,60	329.169.487,79	2.284.531	0,7%
b) Contributi in c/esercizio - extra fondo		11.254.302,04	13.153.686,45	-1.899.384	-14,4%
1) Contributi da Regione e Prov. Aut. (extra fondo) - meriti		7.452.095,73	8.773.461,56	-1.321.366	-15,1%
2) Contributi da Regione e Prov. Aut. (extra fondo) - Risorse aggiuntive da bilancio a titolo di apertura L.L.A.		-	-	-	-
3) Contributi da Regione e Prov. Aut. (extra fondo) - Risorse aggiuntive da bilancio a titolo di apertura extra L.L.A.		-	-	-	-
4) Contributi da Regione e Prov. Aut. (extra fondo) - altri		3.802.206,31	4.002.714,49	-200.508	-5,0%
5) Contributi da aziende sanitarie pubbliche (extra fondo)		-	-	-	-
6) Contributi da altri soggetti pubblici		-	377.510,40	-377.510	-100,0%
c) Contributi in c/esercizio - per ricerca		-	-	-	-
1) da Ministero della Salute per ricerca avviata		-	-	-	-
2) da Ministero della Salute per ricerca finalizzata		-	-	-	-
3) da Regione e altri soggetti pubblici		-	-	-	-
4) da privati		-	-	-	-
d) Contributi in c/esercizio - da privati		14.000,00	6.000,00	8.000	133,3%
<b>2) Rettifica contributi c/esercizio per destinazione ad investimenti</b>		<b>2.576.826,26</b>	<b>2.203.238,26</b>	<b>-373.588</b>	<b>17,0%</b>
<b>3) Utilizzo fondi per quote inutilizzate contributi vincolati di esercizi precedenti</b>		<b>-</b>	<b>-</b>	<b>-</b>	<b>-</b>
<b>4) Ricavi per prestazioni sanitarie e sociosanitarie a rilevanza sanitaria</b>		<b>4.614.768,83</b>	<b>6.631.932,77</b>	<b>-2.017.164</b>	<b>-30,4%</b>
a) Ricavi per prestazioni sanitarie e sociosanitarie - ad aziende sanitarie pubbliche		3.463.122,39	2.809.882,46	573.240	19,8%
b) Ricavi per prestazioni sanitarie e sociosanitarie - intramoenia		888.137,26	1.413.450,55	-525.313	-37,2%
c) Ricavi per prestazioni sanitarie e sociosanitarie - altri		263.509,18	2.328.599,76	-2.065.091	-88,7%
<b>5) Concorsi, recuperi e rimborsi</b>		<b>614.364,94</b>	<b>2.697.029,54</b>	<b>-2.082.665</b>	<b>-77,2%</b>
<b>6) Compartecipazione alla spesa per prestazioni sanitarie (Ticket)</b>		<b>875.498,20</b>	<b>1.611.279,50</b>	<b>-735.781</b>	<b>-45,7%</b>
<b>7) Quota contributi in c/capitale imputata nell'esercizio</b>		<b>3.977.290,81</b>	<b>4.145.192,06</b>	<b>-167.901</b>	<b>-4,1%</b>
<b>8) Incrementi delle immobilizzazioni per lavori interni</b>		<b>-</b>	<b>-</b>	<b>-</b>	<b>-</b>
<b>9) Altri ricavi e proventi</b>		<b>95.106,07</b>	<b>162.637,19</b>	<b>-67.531</b>	<b>-41,5%</b>
<b>Totale A)</b>		<b>350.322.523,23</b>	<b>355.374.007,04</b>	<b>-5.051.484</b>	<b>-1,4%</b>
<b>B) COSTI DELLA PRODUZIONE</b>					
<b>1) Acquisti di beni</b>		<b>51.916.977,79</b>	<b>49.020.737,94</b>	<b>2.896.240</b>	<b>5,9%</b>
a) Acquisti di beni sanitari		51.175.966,13	48.299.948,41	2.876.018	6,0%
b) Acquisti di beni non sanitari		741.011,66	720.789,53	20.222	2,8%
<b>2) Acquisti di servizi sanitari</b>		<b>177.465.571,53</b>	<b>187.343.162,82</b>	<b>-9.877.591</b>	<b>-5,3%</b>
a) Acquisti di servizi sanitari - Medicina di base		21.484.840,69	20.972.219,37	512.621	2,4%
b) Acquisti di servizi sanitari - Farmacoterapia		25.846.758,54	25.037.154,07	-1.190.396	-4,8%
c) Acquisti di servizi sanitari per assistenza specialistica ambulatoriale		19.459.084,50	20.809.956,51	-1.350.872	-6,9%
d) Acquisti di servizi sanitari per assistenza riabilitativa		10.838.742,23	10.310.756,18	527.986	5,1%
e) Acquisti di servizi sanitari per assistenza integrativa		3.279.981,19	4.440.962,09	-1.160.981	-26,1%
f) Acquisti di servizi sanitari per assistenza protesica		3.583.636,71	3.818.018,77	-434.382	-11,4%
g) Acquisti di servizi sanitari per assistenza ospedaliera		67.625.680,13	71.383.657,37	-3.757.977	-5,3%
h) Acquisti prestazioni di psichiatria residenziale e semiresidenziale		3.313.111,53	3.685.797,33	-372.686	-10,1%
i) Acquisti prestazioni di distribuzione farmaci File F		5.014.052,92	6.924.178,33	-1.910.125	-27,6%
j) Acquisti prestazioni terminali in convalescenza		65.495,79	45.292,71	22.203	51,3%
k) Acquisti prestazioni di trasporto sanitario		536.895,51	619.215,39	-82.320	-13,3%
l) Acquisti prestazioni socio-sanitarie a rilevanza sanitaria		15.493.376,37	14.788.190,11	705.186	4,8%
m) Compartecipazione al personale per att. Libero-prof. (intramoenia)		812.405,63	1.308.337,38	-585.932	-41,9%
n) Rimborsi Assegni e contributi sanitari		358.653,30	1.178.071,55	-819.418	-69,6%
o) Consulenze, collaborazioni, infernali, altre prestazioni di lavoro sanitarie e sociosanitarie		161.411,85	135.691,29	25.721	19,0%
p) Altri servizi sanitari e sociosanitari a rilevanza sanitaria		1.791.444,64	1.797.664,37	-6.220	-0,3%
q) Costi per differenziale Tariffe TUC		-	-	-	-
<b>3) Acquisti di servizi non sanitari</b>		<b>19.904.347,63</b>	<b>19.584.202,13</b>	<b>320.146</b>	<b>1,6%</b>
a) Servizi non sanitari		19.798.299,94	19.291.253,45	507.044	2,6%
b) Consulenze, collaborazioni, infernali, altre prestazioni di lavoro non sanitarie		88.941,20	263.476,29	-174.535	-66,2%

AZIENDA 202		CONTO ECONOMICO		Importi: Euro	
SCHEMA DI BILANCIO <i>Decreto Interministeriale _____</i>		Anno 2020	Anno 2019	VARIAZIONE T/T-1	
				Importo	%
c) Formazione		17.106,49	29.470,39	-12.364	-42,0%
<b>4) Manutenzione e riparazione</b>		<b>1.798.862,92</b>	<b>2.186.687,94</b>	<b>-387.825</b>	<b>-17,7%</b>
5) Godimento di beni di terzi		2.965.483,69	2.665.544,42	299.939	11,3%
<b>6) Costi del personale</b>		<b>89.364.246,30</b>	<b>87.874.601,57</b>	<b>1.489.645</b>	<b>1,7%</b>
a) Personale dirigente medico		38.254.629,08	36.255.268,63	1.999.360	5,5%
b) Personale dirigente ruolo sanitario non medico		2.956.072,39	3.765.405,90	-809.334	-21,5%
c) Personale comparto ruolo sanitario		29.629.048,15	29.001.673,89	627.374	2,2%
d) Personale dirigente altri ruoli		1.569.905,93	1.728.003,95	-158.098	-9,1%
e) Personale comparto altri ruoli		16.954.590,77	17.124.249,22	-169.658	-1,0%
<b>7) Oneri diversi di gestione</b>		<b>1.455.357,08</b>	<b>3.869.876,88</b>	<b>-2.414.520</b>	<b>-62,4%</b>
<b>8) Ammortamenti</b>		<b>3.977.290,83</b>	<b>4.145.192,05</b>	<b>-167.901</b>	<b>-4,1%</b>
a) Ammortamenti immobilizzazioni immateriali		110.510,58	65.065,50	45.445	69,8%
b) Ammortamenti dei fabbricati		997.484,29	509.220,16	488.264	98,9%
c) Ammortamenti delle altre immobilizzazioni materiali		2.869.296,16	3.570.906,39	-701.610	-19,6%
<b>9) Svalutazione delle immobilizzazioni e dei crediti</b>		<b>-</b>	<b>-</b>	<b>-</b>	<b>-</b>
<b>10) Variazione delle rimanenze</b>		<b>- 3.978.000,00</b>	<b>1.589.499,34</b>	<b>-5.537.499</b>	<b>-355,1%</b>
a) Variazione delle rimanenze sanitarie		- 4.129.000,00	1.414.675,70	-5.543.676	-391,9%
b) Variazione delle rimanenze non sanitarie		151.000,00	144.823,64	6.176	4,3%
<b>11) Accantonamenti</b>		<b>12.578.258,84</b>	<b>7.237.405,20</b>	<b>5.340.854</b>	<b>73,8%</b>
a) Accantonamenti per rischi		6.700.000,00	5.052.000,00	1.648.000	32,6%
b) Accantonamenti per premio operosità		250.000,00	250.000,00	-	0,0%
c) Accantonamenti per quote inutilizzate di contributi vocaliani		-	-	-	-
d) Altri accantonamenti		5.628.258,84	1.935.405,20	3.692.854	190,8%
<b>Totale B)</b>		<b>357.448.396,61</b>	<b>365.486.910,29</b>	<b>-8.038.514</b>	<b>-2,2%</b>
<b>DIFF. TRA VALORE E COSTI DELLA PRODUZIONE (A-B)</b>		<b>- 7.128.873,37</b>	<b>- 10.112.903,25</b>	<b>2.987.030</b>	<b>-29,8%</b>
<b>C) PROVENTI E ONERI FINANZIARI</b>					
1) Interessi attivi ed altri proventi finanziari		2,25	14,97	-13	-85,0%
2) Interessi passivi ed altri oneri finanziari		6.418.114,72	9.769.509,59	-3.351.395	-34,3%
<b>Totale C)</b>		<b>- 6.418.112,47</b>	<b>- 9.769.494,62</b>	<b>3.351.382</b>	<b>-34,3%</b>
<b>D) RETTIFICHE DI VALORE DI ATTIVITA' FINANZIARIE</b>					
1) Rivalutazioni		-	-	-	-
2) Svalutazioni		-	-	-	-
<b>Totale D)</b>		<b>-</b>	<b>-</b>	<b>-</b>	<b>-</b>
<b>E) PROVENTI E ONERI STRAORDINARI</b>					
1) Proventi straordinari		5.940.402,98	561.757,41	5.378.646	957,5%
a) Plusvalenze		-	-	-	-
b) Altri proventi straordinari		5.940.402,98	561.757,41	5.378.646	957,5%
2) Oneri straordinari		3.734.081,20	9.126.422,06	-5.392.341	-39,1%
a) Minusvalenze		-	-	-	-
b) Altri oneri straordinari		3.734.081,20	9.126.422,06	-5.392.341	-39,1%
<b>Totale E)</b>		<b>2.206.321,78</b>	<b>- 8.564.664,65</b>	<b>10.770.986</b>	<b>-125,8%</b>
<b>RISULTATO PRIMA DELLE IMPOSTE (A-B+C+D+E)</b>		<b>- 11.337.664,07</b>	<b>- 28.447.062,52</b>	<b>17.109.398</b>	<b>-60,1%</b>
<b>Y) IMPOSTE SUL REDDITO DELL'ESERCIZIO</b>					
1) IRAP		6.880.543,15	6.772.069,54	108.474	1,6%
a) IRAP relativa a personale dipendente		5.977.662,06	5.887.493,37	90.169	1,5%
b) IRAP relativa a collaboratori e personale assimilato a lavoro dipendente		824.864,09	758.096,17	66.768	8,0%
c) IRAP relativa ad attività di libera professione (intramoenia)		78.017,00	126.480,00	-48.463	-38,3%
d) IRAP relativa ad attività commerciali		-	-	-	-
2) IRES		-	-	-	-
3) Accantonamento a fondo imposte (accertamenti, condoni, ecc.)		-	-	-	-
<b>Totale Y)</b>		<b>6.880.543,15</b>	<b>6.772.069,54</b>	<b>108.474</b>	<b>1,6%</b>
<b>UTILE (PERDITA) DELL'ESERCIZIO</b>		<b>- 18.218.207,22</b>	<b>- 35.219.132,06</b>	<b>17.000.925</b>	<b>-48,3%</b>